

МЕЖДУНАРОДНЫЕ РЫНКИ АКЦИЙ

Ежедневный обзор

23.05.2022

ЧТО БЫЛО В ПЯТНИЦУ?

- Leag прокатит с ветерком.** – Производитель автомобильных сидений и электрических систем заявил о приобретении I.G.Bauerhin, который выпускает системы обогрева, вентиляции и активного охлаждения автомобильных сидений, за €140 млн. По заявлениям менеджмента, сделка позволит компании расширить продуктовый ряд и продолжить стратегию вертикальной интеграции. *По итогам торгов акции потеряли 0,5%.*
- Foot Locker убегает от негативных прогнозов.** – Несмотря на снижение чистой прибыли в I квартале на 34% г/г и ожидания падения выручки на 4-6% и сопоставимых продаж на 8% по итогам года, большинство показателей из финансового отчета превысили рыночные ожидания, что оказало поддержку котировкам акций. *Таким образом, котировки выросли на 4,1%, прервав тренд падения, заданный другими компаниями отрасли розничной торговли.*
- Spirit Airlines: ждать ли захода на третий круг?** – Авиакомпания вновь отвергла предложение JetBlue и-за неуверенности в том, что она получит необходимое одобрение регулирующих органов, и заявила о намерении довести до конца сделку с Frontier. Реакция инвесторов была сдержанной: многие считают, что это не последнее предложение, которое предстоит рассмотреть Spirit Airlines – *акции снизились на 0,5%.*
- American Tower выстраивает дивидендную доходность.** – Крупнейший оператор инфраструктуры беспроводной связи в Северной Америке обрадовал инвесторов неожиданным ростом дивидендов (+2,1% г/г) до \$1,43, что предполагает годовую дивидендную доходность на уровне 2,3%. *По итогам торгов акции выросли на 4,7%.*

СЕГОДНЯ НА РЫНКЕ

Американские индексы в пятницу слабо изменились: S&P500 вырос на 0,01%, Dow Jones – на 0,03%, Nasdaq снизился на 0,30%. В начале торгов индексы росли на новостях о снижении НБК ключевой ставки. Однако ближе к середине торгов беспокойство по поводу будущего экономического роста перевесило оптимизм, и импульс был утерян, но к концу дня дно рынка было выкуплено. В пятницу индекс S&P почти достиг уровня 3800 п., который мы видели как цель коррекции, поэтому на текущей неделе ждем умеренного роста, который будет подкрепляться публикуемой макростатистикой и оставшимися корпоративными отчетами.

Фондовые индексы азиатских стран не демонстрируют единой динамики: Nikkei набрал 0,98%, S&P/ASX200 – 0,05%, Hang Seng снизился на 1,19%. Внимание инвесторов приковано к саммиту QUAD, в состав которого входят США, Япония, Австралия и Индия. Ожидается, что США объявит о новых шагах по экономическому сотрудничеству, что окажет поддержку рынку. Лидерами роста на площадках выступили акции японского страховщика Tokyo Marine (+7,8%), транспортной компании Kawasaki Kisen Kaisha (+5,0%) и производителя косметики Shiseido (+3,8%).

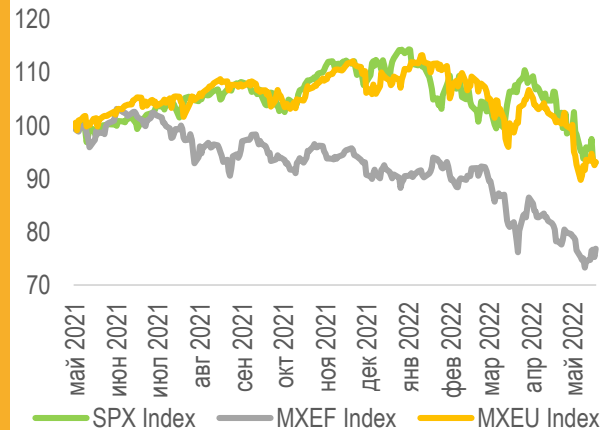
Европейские фондовые индексы в основном растут: Euro Stoxx 50 прибавляет 0,04%, FTSE 100 – 0,79%, DAX – 0,42%. Основное внимание инвесторов на этой неделе будет приковано к экономическому форуму в Давосе и к публикации протоколов с майского заседания ФРС. Пока же в центре внимания – корпоративные новости. Siemens Energy выкупит все акции дочерней Siemens Gamesa: котировки прибавляют 0,3% и 6,5%.



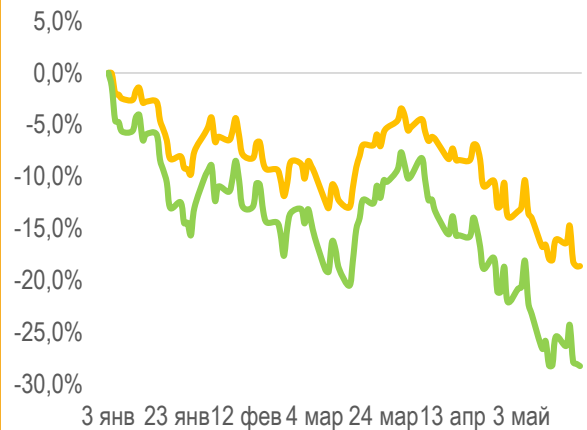
РоссельхозБанк



Динамика мировых индексов



Динамика американских индексов



— S&P500 — Nasdaq Composite

Динамика отраслевых индексов S&P500



Рынки акций	Знач.	Изм. за день	Изм. за неделю	Изм. за месяц	Изм. с начала года
-------------	-------	--------------	----------------	---------------	--------------------

Американские индексы

S&P 500	3 901,35	▲ 0,01%	▼ 3,05%	▼ 12,52%	▼ 18,15%
Nasdaq	11 354,62	▼ 0,30%	▼ 3,82%	▼ 15,60%	▼ 27,42%
Dow Jones	31 261,91	▲ 0,03%	▼ 2,90%	▼ 11,09%	▼ 13,97%
S&P/TSX Comp	20 197,61	▲ 0,08%	▲ 0,49%	▼ 8,19%	▼ 4,83%
S&P/BMV IPC	51 518,30	▲ 0,45%	▲ 3,91%	▼ 4,30%	▼ 3,29%
Ibovespa	108 487,88	▲ 1,39%	▲ 1,46%	▼ 5,12%	▲ 3,50%
Chile Slct	4 982,95	▲ 0,02%	▲ 2,73%	▲ 0,16%	▲ 15,88%
Colom Colcap	1 459,25	▲ 3,41%	▼ 3,50%	▼ 10,79%	▲ 3,42%
ARG Merval	88 118,96	▼ 0,58%	▼ 0,76%	▼ 4,80%	▲ 5,53%
S&P/BVL Peru	20 300,29	▲ 0,35%	▲ 2,31%	▼ 14,53%	▼ 3,71%

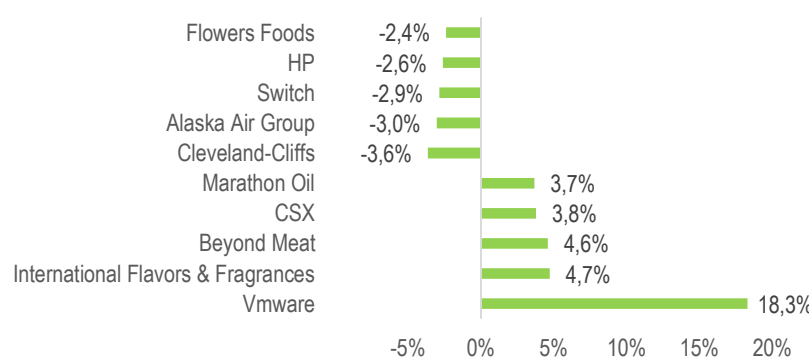
Европейские индексы

Euro Stoxx 50	3 658,60	▲ 0,04%	▼ 0,73%	▼ 4,72%	▼ 14,88%
FTSE 100	7 448,51	▲ 0,79%	▼ 0,22%	▼ 0,97%	▲ 0,87%
CAC 40	6 275,19	▼ 0,16%	▼ 1,14%	▼ 4,65%	▼ 12,27%
DAX	14 040,30	▲ 0,42%	▲ 0,54%	▼ 0,72%	▼ 11,61%
IBEX 35	8 522,30	▲ 0,45%	▲ 2,02%	▼ 1,50%	▼ 2,20%
FTSE MIB	23 801,27	▼ 1,22%	▼ 0,96%	▼ 1,97%	▼ 12,97%
AEX	686,83	▲ 0,57%	▼ 1,12%	▼ 4,24%	▼ 13,92%
OMX STKH 30	2 001,76	▲ 0,38%	▼ 0,14%	▼ 4,45%	▼ 17,27%
SWISS MKT	11 370,73	▲ 0,55%	▼ 2,58%	▼ 7,24%	▼ 11,69%

Азиатские индексы

Nikkei 225	27 001,45	▲ 0,98%	▲ 1,71%	▼ 0,38%	▼ 6,22%
Hang Seng	20 470,06	▼ 1,19%	▲ 2,61%	▼ 0,82%	▼ 12,51%
CSI 300	4 053,98	▼ 0,58%	▲ 2,46%	▲ 1,01%	▼ 17,94%
S&P/ASX 200	7 148,90	▲ 0,05%	▲ 0,79%	▼ 4,34%	▼ 4,85%
Kospi	2 647,39	▲ 0,31%	▲ 1,96%	▼ 2,12%	▼ 11,09%
SPCNX NIFTY	16 190,45	▼ 0,56%	▲ 2,15%	▼ 5,68%	▼ 6,71%
TAIEX	16 156,41	▲ 0,07%	▲ 1,61%	▼ 5,10%	▼ 11,32%
JAKARTA COMP	6 840,78	▼ 1,12%	▲ 3,68%	▼ 5,33%	▲ 3,94%
FTSE/BM KLCI	1 542,53	▼ 0,43%	▼ 0,12%	▼ 3,71%	▼ 1,59%
FTSE/ST	3 213,65	▼ 0,83%	▲ 0,70%	▼ 4,39%	▲ 2,88%

Лидеры роста и падения на премаркете



НОВОСТИ КОМПАНИЙ

- Финансовый отчет Xpeng (до открытия, ожид. выручка - \$7,38 млрд, EPS - \$-1,83)
- Финансовый отчет Niu Tech (до открытия, ожид. выручка - \$873 млн, EPS - \$0,52)
- Финансовый отчет Freedom (в течение дня, ожид. выручка - \$168,76 млн, EPS - \$1,14)
- Финансовый отчет Zoom (после закрытия, ожид. выручка - \$1,07 млрд, EPS - \$0,88)
- Финансовый отчет Advance Auto Parts (после закрытия, ожид. выручка - \$3,38 млрд, EPS - \$3,58)
- Финансовый отчет Nordson (после закрытия, ожид. выручка - \$646,4 млн, EPS - \$2,29)

ПРЕМАРКЕТ

Наилучшую динамику на премаркете демонстрируют:

- VMW** – новости о возможной покупке компании гигантом Broadcom;
- IFF** – ожидания роста квартального дивиденда до \$1,42, див.доходность – 1,1% за квартал;
- CSX** – повышение целевых цен аналитиками на фоне высоких дивидендов и ожиданий роста спроса на ж/д перевозки;
- BYND, MRO** – без корпоративных новостей.

Лидерами снижения выступают:

- CLF** – снижение целевых цен аналитиками после чрезмерно оптимистичной реакции на отчет;
- HPQ** – невысокие ожидания инвесторов от квартального отчета;
- FLO** – неожиданное снижение ориентира по доходам на 2022 г. после сильного квартального отчета и рекордной прибыли;
- ALK, SWCH** – без корпоративных новостей.

ДИНАМИКА АМЕРИКАНСКОГО РЫНКА

Отраслевые индексы S&P не показали единой динамики. Лидером в пятницу стал сектор здравоохранения (+1,3%) во главе с акциями Eli Lilly (+4,4% на заявлениях менеджмента о расширении бизнеса в сфере иммунологии) и Pfizer (+3,6%, инвесторы по-прежнему «отыгрывают» новость об одобрении бустерной вакцины для детей 5-11 лет). Хуже рынка выглядел сектор потребительских товаров длительного пользования (-1,5%) из-за обвала котировок Ross Stores (-22,5% на слабой отчетности) и Advance Auto Parts (-7,2%).

ТОП-10 ИНОСТРАННЫХ ДИВИДЕНДНЫХ АКЦИЙ РСХБ ИНВЕСТИЦИИ

Тикер	Компания	Отрасль	Цена, \$	Изм. за день	Ожидаемая див. доходность	P/E'22	EV/EBITDA'22
IBM	International Business Machines	Сектор информационных технологий	128,48	▼ 0,91%	5,60%	19,6	9,0
ABBV	AbbVie	Сектор здравоохранения	151,01	▼ 0,47%	4,15%	17,4	11,0
NEM	Newmont Goldcorp	Сектор металлов и добычи	67,19	▲ 1,63%	4,06%	24,4	9,9
MMM	3M Company	Химическая промышленность	143,83	▼ 2,13%	4,19%	14,4	10,0
PTR	PetroChina Company	Нефтегазовая промышленность	50,01	▲ 1,69%	7,98%	5,5	3,1
MS	Morgan Stanley	Финансы	79,37	▼ 0,74%	3,88%	11,6	-
STLA	Stellantis	Машиностроение	14,46	▲ 1,40%	7,99%	3,4	0,9
GILD	Gilead Sciences	Сектор здравоохранения	63,84	▲ 0,90%	4,68%	12,6	7,4
XOM	Exxon Mobil	Нефтегазовая промышленность	91,86	▲ 0,79%	3,73%	10,6	5,4
MO	Altria Group	Потребительский сектор	51,09	— 0,00%	7,26%	11,4	9,9
S&P 500			3 901,35	▲ 0,01%	-	-	-

НЕ ЯВЛЯЕТСЯ ИНВЕСТИЦИОННОЙ РЕКОМЕНДАЦИЕЙ, В ТОМ ЧИСЛЕ ИНДИВИДУАЛЬНОЙ

Ограничение ответственности

АО «Россельхозбанк» Генеральная лицензия на осуществление банковских операций № 3349 (выдана Банком России 12.08.2015)

Лицензия на осуществление брокерской деятельности (выдана Федеральной службой по финансовым рынкам от 19.05.2005 №077-08455-100000)

Представленные в настоящем документе сведения носят исключительно информационный характер, оценки и мнения выражены с учетом ситуации на дату публикации документа. Настоящий документ не является предложением по покупке либо продаже финансовых инструментов и не должен рассматриваться как рекомендация к действиям.

Представленная информация не может рассматриваться в качестве гарантий или обещания будущей доходности вложений. Представленная информация, мнения и оценки подготовлены на основе публичных источников, которые рассматриваются Банком как надежные. Однако за достоверность предоставленной информации АО «Россельхозбанк» ответственности не несет. Информация и мнения, содержащиеся в настоящем документе, если прямо не указано иное, представлены АО «Россельхозбанк» на соответствующую дату. Банк оставляет за собой право по своему усмотрению без предварительного уведомления клиентов изменять либо не актуализировать информацию и мнения, содержащиеся в данном документе. Клиентам не следует полагаться исключительно на содержание данного документа в ущерб проведению собственного анализа. Банк, его аффилированные лица и сотрудники не несут ответственности за использование данной информации, за прямой или косвенный ущерб, наступивший вследствие использования представленной в настоящем документе информации, а также за ее достоверность. Банк не дает гарантий или заверений и не принимает какой-либо ответственности в отношении финансовых результатов, полученных на основании использования информации, содержащейся в настоящем документе. Стоимость инвестиций может как уменьшаться, так и увеличиваться, и клиент может в конечном счете не получить первоначально инвестированную сумму. АО «Россельхозбанк» не несет ответственности перед клиентом за финансовые потери, являющиеся результатом изменения рыночных котировок, изменения курса валют, дефолта эмитента ценных бумаг и иных рыночных факторов.

АО «Россельхозбанк» не осуществляет деятельность по инвестиционному консультированию, не является инвестиционным советником и не предоставляет индивидуальных инвестиционных рекомендаций в рамках Федерального закона от 22.04.1996 № 39-ФЗ «О рынке ценных бумаг». Финансовые инструменты либо операции, упомянутые в документе, могут не соответствовать инвестиционному профилю клиента и его инвестиционным целям (ожиданиям). Определение соответствия финансового инструмента либо операции интересам клиента, инвестиционным целям, инвестиционному горизонту и уровню допустимого риска является задачей клиента.

Банк не несет ответственности за возможные убытки в случае совершения операций либо инвестирования в финансовые инструменты, упомянутые в данном документе, и не рекомендует использовать указанную информацию в качестве единственного источника информации при принятии инвестиционного решения

Средства, инвестированные в рамках заключенных с Банком соглашений об оказании брокерских услуг и/или соглашений об оказании брокерских услуг с использованием индивидуального инвестиционного счета, не застрахованы в соответствии с Федеральным законом «О страховании вкладов в банках Российской Федерации» от 23.12.2003 № 177-ФЗ.

Клиент должен учитывать возможные риски, сопряженные с осуществлением операций на финансовых рынках. Все основные риски описаны в Приложениях 12.1 -12.4 к Регламенту оказания брокерских услуг АО «Россельхозбанк» № 15-Р, с которыми можно ознакомиться на официальном сайте Банка по адресу www.rshb.ru в разделе «Брокерское обслуживание». До совершения сделок с финансовыми инструментами клиентам следует ознакомиться с указанными документами, описывающими основные риски при инвестициях на финансовом рынке.

Всю информацию об условиях предоставления продуктов и услуг Банка, а также о тарифах клиент может получить на официальном сайте Банка по адресу www.rshb.ru, а также в офисах Банка.

Настоящим АО «Россельхозбанк» информирует о возможном наличии конфликта интересов при предложении упомянутых в документе продуктов, услуг, финансовых инструментов, который может возникнуть ввиду совмещения Банком различных видов профессиональной деятельности на финансовых рынках, а также тем, что Банк является эмитентом ценных бумаг. При урегулировании возникающих конфликтов интересов Банк руководствуется интересами своих клиентов.

Все права на представленную информацию принадлежат АО «Россельхозбанк». Данная информация не может воспроизводиться, передаваться и распространяться без предварительного письменного разрешения АО «Россельхозбанк».

Адрес электронной почты: invest@rshb.ru Отдел брокерского обслуживания

©2021 АО «Россельхозбанк». Все права защищены.