



МЕЖДУНАРОДНЫЕ РЫНКИ АКЦИЙ

КАК ПРОШЕЛ ДЕНЬ

- **Супермаркет + супермаркет = гипермаркет?** – Американская сеть супермаркетов Kroger ведёт переговоры о слиянии с конкурирующей группой Albertsons. Ожидается, что компании договорятся об условиях на этой неделе. В случае успешного завершения сделки будет создан крупный игрок на рынке, активы которого превысят 5 тыс. магазинов, что будет больше, чем у Walmart (4,6 тыс.). *Котировки Albertsons выросли на 11,5%, Kroger – на 1,2%.*
- **Берём подписку Netflix, платим рекламой.** – Стриминговый сервис определился с тарифами за свою самую дешёвую подписку, которая будет включать обязательные для просмотра рекламные ролики. Месячная стоимость составит \$6,99, и для тех пользователей, кто очень хочет смотреть Netflix, такая «неприятность», как пара рекламных роликов, не вызовет особого дискомфорта. *Котировки это подтвердили: +5,3% по итогам торгов.*
- **Повышение дивидендов – вот, что я люблю.** – Совет директоров McDonald's одобрил повышение квартальных дивидендов на 10%, до \$1,52. На протяжении 46 лет (с 1976 г.) компания повышает дивиденды. Новые выплаты планируется начать с 15 декабря, дивидендная доходность составит 2,5% годовых – *негусто, но акционеры воодушевились, подняв акции на 4,1%.*
- **Не трогайте меня в Twitter, пожалуйста.** – Американская социальная сеть работает над новой функцией, которая позволит пользователям ограничить круг лиц, которые могут о них упомянуть в сообщении или ответе на твит. Согласно новым опциям, пользователь сможет выбрать, может ли его упоминать кто угодно, только подписчики, или полностью отключить эту опцию. Где-то мы это уже видели, кажется... *А акционерам понравилось, котировки выросли на 0,8%.*

СЕГОДНЯ НА ЗАРУБЕЖНЫХ ПЛОЩАДКАХ

Американские рынки завершили торги уверенным ростом: S&P набрал 2,60%, Nasdaq – 2,23%, Dow Jones – 2,83%. Инфляция в США в сентябре составила 8,2% годовых (-0,1 п.п. м/м). Рост потребительских цен без учета стоимости продуктов питания и энергоносителей (Core CPI) в сентябре ускорился до 6,6% годовых, что стало максимумом с 1982 г. Начавшийся вчера сезон корпоративной отчётности оказал существенную поддержку рынкам и показал, что представившие свои финансовые результаты компании успешно справились с непростой рыночной конъюнктурой. Сегодня на первый план выходят финансовые институты: ожидается отчётность таких гигантов, как JPMorgan, Wells Fargo и Citigroup.

Европейские рынки открыли торги ростом: Euro Stoxx прибавляет 0,67%, DAX – 0,55%, CAC – 0,78%. Сентябрьская инфляция во Франции составила 5,6% годовых, аналогичный показатель в Испании – 8,9% годовых. Вице-президент ЕЦБ Луис де Гиндос заявил, что ЕЦБ приближается к базовому сценарию, а не к сценарию снижения. Предположение в соответствии с базовым сценарием заключается в том, что 20% поставок энергии будут продолжаться, сценарий снижения предполагает полное их прекращение. Дефицит торгового баланса еврозоны в августе достиг рекордно высокого уровня в €50,9 млрд.

Азиатские рынки закончили день в «зелёной» зоне: Nikkei 225 вырос на 3,25%, Hang Seng – на 1,21%, Kospi – на 2,30%. Инфляция в Китае в сентябре составила 2,8% годовых (+0,3 п.п. м/м), это самые высокие темпы роста показателя с апреля 2020 г. Цены производителей за аналогичный период выросли на 0,9% годовых, что стало минимальными темпами за 20 месяцев. Лидерами торгов на площадках в Гонконге стали акции биофармацевтических компаний Wuxi Biologics (+8,6%), Sino Biopharmaceutical (+6,5%) и CSPC Pharmaceutical Group (+3,9%).

Динамика мировых индексов



Динамика азиатских индексов



Рынки акций	Знач.	Изм. за день	Изм. за неделю	Изм. за месяц	Изм. с начала года
АМЕРИКАНСКИЕ ИНДЕКСЫ					
S&P 500	3 669,89	▲ 2,60%	▼ 1,99%	▼ 7,00%	▼ 23,00%
Nasdaq	10 649,15	▲ 2,23%	▼ 3,83%	▼ 9,13%	▼ 31,93%
Dow Jones	30 038,73	▲ 2,83%	▲ 0,37%	▼ 3,52%	▼ 17,34%
S&P/TSX Comp	18 613,63	▲ 2,24%	▼ 1,93%	▼ 5,64%	▼ 12,29%
S&P/BMV IPC	45 766,94	▲ 0,19%	▼ 1,21%	▼ 2,09%	▼ 14,09%
Ibovespa	114 300,09	▼ 0,46%	▼ 2,77%	▲ 3,40%	▲ 9,04%
Chile Slct	4 961,09	▲ 0,50%	▼ 4,29%	▼ 11,56%	▲ 15,37%
Colom Colcap	1 177,65	▲ 0,09%	▼ 3,32%	▼ 3,37%	▼ 16,54%
ARG Merval	140 763,77	▲ 3,20%	▼ 2,68%	▼ 4,08%	▲ 68,58%
S&P/BVL Peru	19 966,11	▲ 0,50%	▼ 2,03%	▲ 3,63%	▼ 5,30%

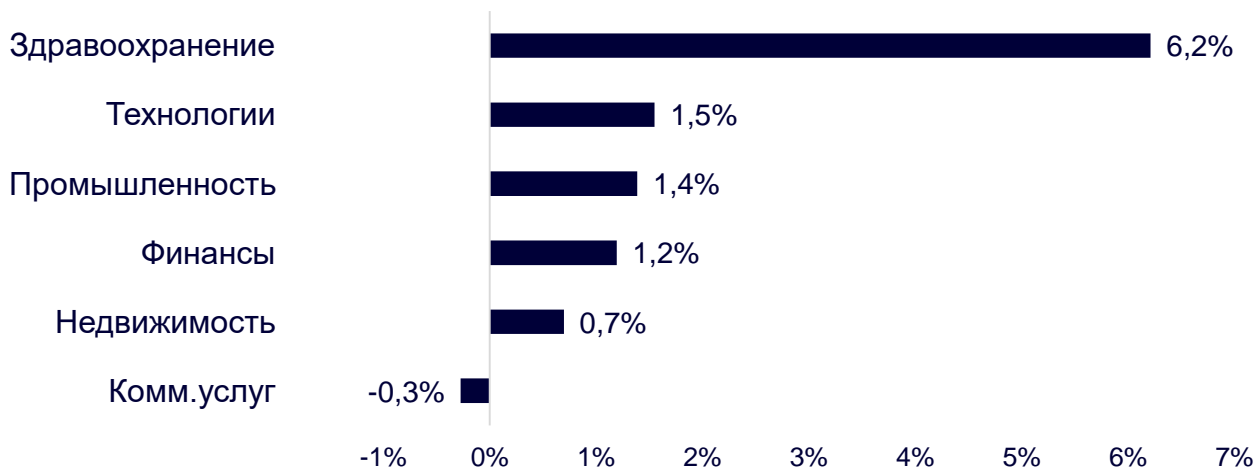
ЕВРОПЕЙСКИЕ ИНДЕКСЫ					
Euro Stoxx 50	3 384,78	▲ 0,67%	▲ 0,28%	▼ 5,12%	▼ 21,26%
FTSE 100	6 898,81	▲ 0,71%	▼ 1,32%	▼ 5,20%	▼ 6,58%
CAC 40	5 923,97	▲ 0,78%	▲ 0,97%	▼ 4,80%	▼ 17,18%
DAX	12 423,05	▲ 0,55%	▲ 1,22%	▼ 4,64%	▼ 21,79%
IBEX 35	7 428,20	▲ 1,08%	▼ 0,12%	▼ 7,79%	▼ 14,75%
FTSE MIB	20 960,77	▲ 0,84%	▲ 0,28%	▼ 6,48%	▼ 23,35%
AEX	634,77	▲ 0,28%	▼ 1,91%	▼ 6,77%	▼ 20,45%
OMX STKH 30	1 865,77	▲ 0,48%	▲ 1,30%	▼ 2,64%	▼ 22,89%
SWISS MKT	10 320,09	▲ 0,90%	▲ 0,11%	▼ 4,04%	▼ 19,85%

АЗИАТСКИЕ ИНДЕКСЫ					
Nikkei	27 090,69	▲ 3,25%	▼ 0,09%	▼ 2,62%	▼ 5,91%
Hang Seng	16 587,69	▲ 1,21%	▼ 6,50%	▼ 11,99%	▼ 29,11%
CSI 300	3 842,47	▲ 2,39%	▲ 0,99%	▼ 5,48%	▼ 22,22%
S&P/ASX 200	6 758,80	▲ 1,75%	▼ 0,06%	▼ 1,02%	▼ 10,04%
Kospi	2 212,56	▲ 2,30%	▼ 0,91%	▼ 8,25%	▼ 25,69%
SPCNX NIFTY	17 185,70	▲ 1,01%	▼ 0,74%	▼ 4,54%	▼ 0,97%
TAIEX	13 128,12	▲ 2,48%	▼ 4,19%	▼ 10,44%	▼ 27,94%
JAKARTA COMP	6 814,53	▼ 0,96%	▼ 3,02%	▼ 6,37%	▲ 3,54%
FTSE/BM KLCI	1 282,47	▼ 6,62%	▼ 8,79%	▼ 12,66%	▼ 18,19%
FTSE/ST	3 045,23	▼ 0,07%	▼ 3,13%	▼ 6,61%	▼ 2,51%

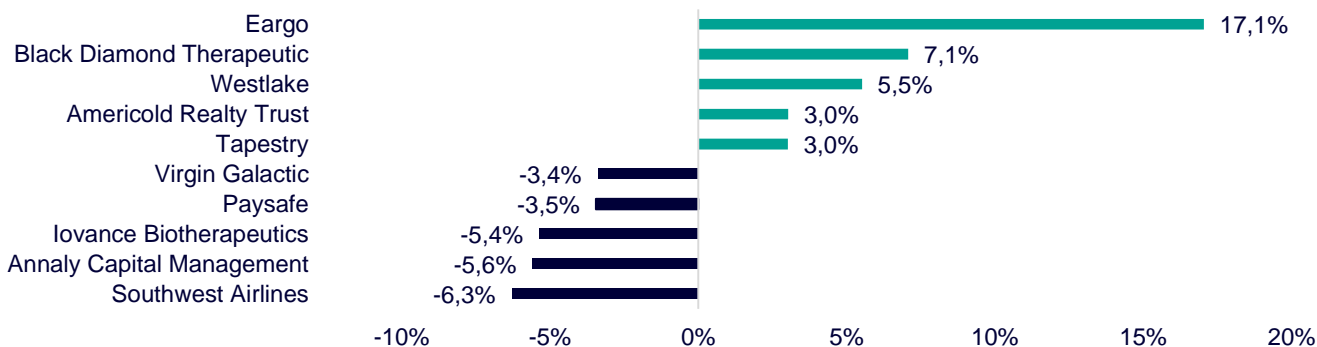
ДИНАМИКА ОТРАСЛЕВЫХ ИНДЕКСОВ

Отраслевые индексы Гонконга в основном выросли. Исключением стал индекс коммунальных услуг (-0,3%) из-за просадки котировок CLP Holdings (-1,5%) и CK Infrastructure Holdings (-1,2%). Лучше рынка выглядел сектор здравоохранения (+6,2%) благодаря росту котировок WuXi Biologics (Cayman) (+8,6%) и Sino Biopharmaceutical (+6,5%).

Динамика отраслевых индексов Гонконга

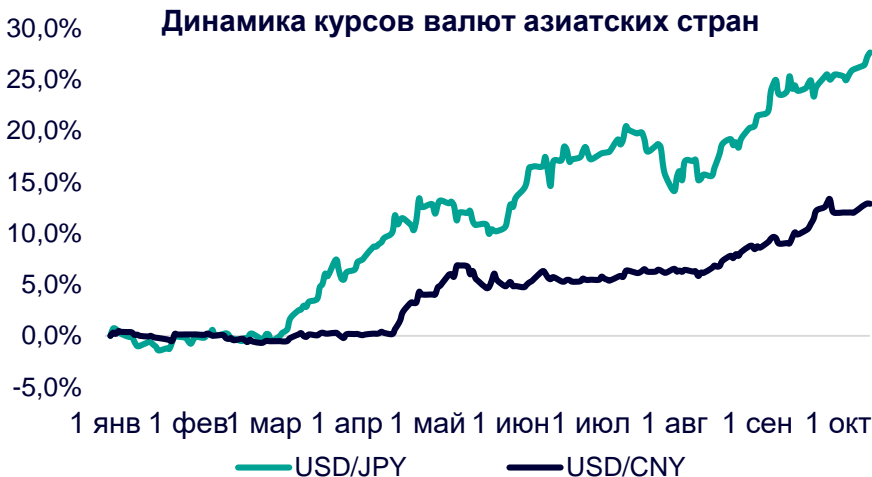


Лидеры роста и падения на премаркете США



ДИНАМИКА КУРСОВ ВАЛЮТ

Динамика курсов валют азиатских стран



Курс американской валюты к иене укрепился выше 147 иен за доллар впервые с 1990 г. Причиной по-прежнему является увеличивающийся разрыв в доходности между США и Японией. Представитель правительства Японии Хирокадзу Мацуно подтвердил готовность властей к интервенциям, сказав, что «при чрезмерной динамике валютного рынка будут приняты соответствующие меры».

Открытие рынков после «золотой недели» привело к возобновлению снижения курса юаня, хотя и менее быстрыми темпами, чем до праздников. Ожидалось, что перед съездом Коммунистической партии юань окрепнет, но пока этого не произошло.

12 ГОНКОНГСКИХ АКЦИЙ НА СПБ БИРЖЕ

Тикер	Компания	Отрасль	Цена, HKD	Изм. за день	Ожидаемая див.доходность	P/E'22
9988	Alibaba Group	Электронная коммерция	73,25	▲ 0,69%	-	42,8
1113	CK Asset	Строительство	45,80	▼ 0,97%	4,85%	7,5
0001	CK Hutchison	Промышленность	42,50	▲ 0,12%	6,35%	5,8
2007	Country Garden	Строительство	1,44	▲ 4,35%	10,42%	4,8
9618	JD.com	Электронная коммерция	174,80	▼ 1,02%	-	отр.
3690	Meituan	Электронная коммерция	149,00	▲ 2,05%	-	отр.
1928	Sands China	Игровой бизнес	16,24	▼ 2,99%	-	отр.
1177	Sino Biopharmaceutical	Здравоохранение	3,91	▲ 6,54%	4,09%	4,4
2382	Sunny Optical Technology	Технологический сектор	70,45	▲ 1,37%	1,59%	20,0
0700	Tencent Holdings	Телекоммуникации	249,20	▲ 1,22%	0,64%	12,8
0288	WH Group	Производство продуктов питания	4,75	▼ 1,25%	3,79%	8,4
1810	Xiaomi	Технологический сектор	8,62	▲ 1,17%	-	12,4
Hang Seng			16 587,69	▲ 1,21%	-	

ТОП-10 ДИВИДЕНДНЫХ ИНОСТРАННЫХ АКЦИЙ РСХБ-ИНВЕСТИЦИИ

Тикер	Компания	Отрасль	Цена, \$	Изм. за день	Ожидаемая див.доходность	P/E'22	EV/EBITDA '22
ABBV	AbbVie	Здравоохранение	142,92	▲ 2,10%	3,95%	19,1	12,4
ENB	Enbridge	Энергетика	37,13	▲ 4,24%	7,20%	21,0	13,7
IBM	International Business Machines	Информационные технологии	121,79	▲ 3,59%	5,41%	21,1	12,5
KMB	Kimberly-Clark	Потребительский сектор	114,58	▲ 1,52%	4,05%	24,5	16,3
KO	Coca-Cola	Потребительский сектор	55,87	▲ 1,32%	3,15%	28,1	21,3
MMM	3M	Промышленность	114,26	▲ 4,87%	5,22%	17,7	11,8
PG	Procter & Gamble	Потребительский сектор	126,31	▲ 1,51%	2,89%	22,7	16,9
VFC	VF	Потребительский сектор	29,17	▲ 0,41%	6,86%	15,9	12,4
WBA	Walgreens Boots Alliance	Здравоохранение	33,65	▲ 5,35%	5,69%	5,8	5,0
XOM	Exxon Mobil	Энергетика	101,87	▲ 3,49%	3,53%	10,5	5,5
S&P500			3 669,89	▲ 2,60%	-		

ОГРАНИЧЕНИЕ ОТВЕТСТВЕННОСТИ

Генеральная лицензия на осуществление банковских операций № 3349 (выдана Банком России 12.08.2015).

Лицензия на осуществление брокерской деятельности (выдана Федеральной службой по финансовым рынкам от 19.05.2005 №077-08455-100000).

Представленные в настоящем документе сведения носят исключительно информационный характер, оценки и мнения выражены с учетом ситуации на дату публикации документа. Настоящий документ не является предложением по покупке либо продаже финансовых инструментов и не должен рассматриваться как рекомендация к действиям.

Представленная информация не может рассматриваться в качестве гарантий или обещания будущей доходности вложений. Представленная информация, мнения и оценки подготовлены на основе публичных источников, которые рассматриваются Банком как надежные. Однако за достоверность предоставленной информации АО «Россельхозбанк» ответственности не несет.

Информация и мнения, содержащиеся в настоящем документе, если прямо не указано иное, представлены АО «Россельхозбанк» на соответствующую дату. Банк оставляет за собой право по своему усмотрению без предварительного уведомления клиентов изменять либо не актуализировать информацию и мнения, содержащиеся в данном документе. Клиентам не следует полагаться исключительно на содержание данного документа в ущерб проведению собственного анализа. Банк, его аффилированные лица и сотрудники не несут ответственности за использование данной информации, за прямой или косвенный ущерб, наступивший вследствие использования представленной в настоящем документе информации, а также за ее достоверность. Банк не дает гарантий или заверений и не принимает какой-либо ответственности в отношении финансовых результатов, полученных на основании использования информации, содержащейся в настоящем документе. Стоимость инвестиций может как уменьшаться, так и увеличиваться, и клиент может в конечном счете не получить первоначально инвестированную сумму.

АО «Россельхозбанк» не несет ответственности перед клиентом за финансовые потери, являющиеся результатом изменения рыночных котировок, изменения курса валют, дефолта эмитента ценных бумаг и иных рыночных факторов.

АО «Россельхозбанк» не осуществляет деятельность по инвестиционному консультированию, не является инвестиционным советником и не предоставляет индивидуальных инвестиционных рекомендаций в рамках Федерального закона от 22.04.1996 № 39-ФЗ «О рынке ценных бумаг». Финансовые инструменты либо операции, упомянутые в документе, могут не соответствовать инвестиционному профилю клиента и его инвестиционным целям (ожиданиям). Определение соответствия финансового инструмента либо операции интересам клиента, инвестиционным целям, инвестиционному горизонту и уровню допустим риска является задачей клиента. Банк не несет ответственности за возможные убытки в случае совершения операций либо инвестирования в финансовые инструменты, упомянутые в данном документе, и не рекомендует использовать указанную информацию в качестве единственного источника информации при принятии инвестиционного решения.

Средства, инвестированные в рамках заключенных с Банком соглашений об оказании брокерских услуг и/или соглашений об оказании брокерских услуг с использованием индивидуального инвестиционного счета, не застрахованы в соответствии с Федеральным законом «О страховании вкладов в банках Российской Федерации» от 23.12.2003 № 177-ФЗ.

Клиент должен учитывать возможные риски, сопряженные с осуществлением операций на финансовых рынках. Все основные риски описаны в Приложениях 12.1 -12.4 к Регламенту оказания брокерских услуг АО «Россельхозбанк» № 15-Р, с которыми можно ознакомиться на официальном сайте Банка по адресу www.rshb.ru в разделе «Брокерское обслуживание». До совершения сделок с финансовыми инструментами клиентам следует ознакомиться с указанными документами, описывающими основные риски при инвестициях на финансовом рынке.

Всю информацию об условиях предоставления продуктов и услуг Банка, а также о тарифах клиент может получить на официальном сайте Банка по адресу www.rshb.ru, а также в офисах Банка.

Настоящим АО «Россельхозбанк» информирует о возможном наличии конфликта интересов при предложении упомянутых в документе продуктов, услуг, финансовых инструментов, который может возникать ввиду совмещения Банком различных видов профессиональной деятельности на финансовых рынках, а также тем, что Банк является эмитентом ценных бумаг. При урегулировании возникающих конфликтов интересов Банк руководствуется интересами своих клиентов.

Все права на представленную информацию принадлежат АО «Россельхозбанк». Данная информация не может воспроизводиться, передаваться и распространяться без предварительного письменного разрешения АО «Россельхозбанк».

©2022 АО «Россельхозбанк». Все права защищены.

