



# МЕЖДУНАРОДНЫЕ РЫНКИ АКЦИЙ

## МЕЖДУНАРОДНАЯ ПАНОРАМА

- **Uber доставит вас, а облачные сервисы ему доставят Google и Oracle (#UBER, -2,5%).** – Компания договорилась с материнской компанией Google – Alphabet и корпорацией Oracle, которые позволят ей перевести свои центры обработки данных на их облачные платформы. Сделки, рассчитанные на 7 лет, позволят полностью перенести данные из центров Uber, изменив стратегию компании полагаться исключительно на свое серверное оборудование после того, как пандемия COVID-19 высветила риски в цепочках поставок. Хотя инвесторы посчитали, что это своего рода кабала, потому что теперь для маршрутизации Uber должен будет использовать исключительно карты Google и рекламировать компанию в ходе поездки. *Пока на торгах -2,5% – забуксовали.*
- **Окей, Google, где найти дешёвые чипы (#GOOG, +0,1%)?** – Компания добилась прогресса в разработке новых чипов для снижения стоимости работы своих центров обработки данных и может начать использовать эти чипы уже к 2025 г. Это очень важно для компании, стремящейся обойти Amazon Web Services, у которого разработаны серверы, потребляющие меньше энергии и способные обеспечивать более высокую скорость. *Пока реакция слабая – всего +0,1% на торгах.*
- **Ford объехал все препятствия и нашёл партнёра в КНР (#F, +2,8%).** – Автопроизводитель планирует инвестировать \$3,5 млрд в новый завод по производству батарей для электромобилей в рамках партнерства с китайской CATL. Сам завод будет функционировать не как совместное предприятие, а как дочерняя компания Ford. Американский автопроизводитель также будет лицензировать технологии CATL, необходимые для производства батарей. *Интересный обход запретов на импорт китайских технологий, и инвесторам приглянулся способ: +2,8% за вчера.*
- **ЕС вставляет палки в телевизоры Viasat (#VSAT, +1,9%).** – Еврокомиссия подтвердила намерения углубленного расследования сделки между Viasat и Inmarsat стоимостью \$7,3 млрд, поскольку регулятор опасается, что сделка может позволить Viasat ограничить конкуренцию на рынке широкополосной бортовой связи, который и так отличается малым количеством альтернативных поставщиков и высокими входными барьерами. *Пока рынок верит в Viasat: +1,9% на торгах вчера.*

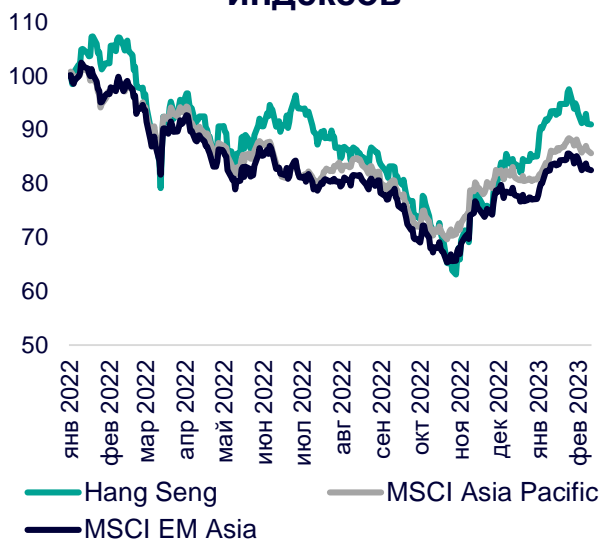
# СЕГОДНЯ НА ЗАРУБЕЖНЫХ ПЛОЩАДКАХ

**Американские рынки** начали неделю с уверенного роста: S&P вырос на 1,15%, Nasdaq – на 1,48%, Dow Jones – на 1,11%. Инвесторы с нетерпением ждут январских данных по инфляции, консенсус-прогноз предполагает рост показателя на 6,2% годовых (-0,3 п.п. м/м), что станет самым низким значением с октября 2021 г. Между тем, ФРС снизила прогноз трёхлетних инфляционных ожиданий до 2,7% (-0,2 п.п. по сравнению с предыдущей оценкой), хотя однолетние инфляционные ожидания остались неизменными на уровне 5,0%, а пятилетние, напротив, выросли на 0,1 п.п., до 2,5%.

**Европейские рынки** растут: Euro Stoxx 50 набирает 0,30%, CAC – 0,43%, DAX – 0,19%. Безработица в Великобритании в IV кв.'22 г. составила 3,7%, не изменившись по сравнению с предыдущим кварталом. Уровень занятости при этом вырос на 0,2 п.п., до 75,6%, средняя заработная плата снизилась на 2,5% г/г, её номинальная величина, напротив, выросла на 6,7% г/г. Еврокомиссар по экономике Евросоюза П.Джентилони заявил, что в 2023 г. инфляция в регионе должна составить 5,6% (-0,5 п.п. от предыдущего прогноза), поскольку прошлые риски, связанные с пандемией и нехваткой газа, существенно ослабли. Экономический рост прогнозируется на уровне 0,9% (+0,6 п.п.).

**Азиатские рынки** закрыли торги ростом: Nikkei 225 набрал 0,64%, Kospi – 0,53%, CSI300 – 0,04%. ВВП Японии в IV кв.'22 г. вырос лишь на 0,6% г/г (+0,2% кв/кв), а индекс промышленного производства в стране в декабре составил 97,6 п. (-2,4% г/г, +0,3% м/м). Коэффициент запасов и индекс запасов увеличились на 10,1% г/г и 3,3% г/г, соответственно, а индекс отгрузок ухудшился на 3,1% г/г.

### Динамика мировых индексов



### Динамика азиатских индексов



Рынки акций	Знач.	Изм. за день	Изм. за неделю	Изм. за месяц	Изм. с начала года
-------------	-------	--------------	----------------	---------------	--------------------

## АМЕРИКАНСКИЕ ИНДЕКСЫ

S&P 500	4 137,30	▲ 1,15%	▲ 0,64%	▲ 3,46%	▲ 7,76%
Nasdaq	11 891,79	▲ 1,48%	▲ 0,04%	▲ 7,33%	▲ 13,62%
Dow Jones	34 245,94	▲ 1,11%	▲ 1,05%	▼ 0,17%	▲ 3,31%
S&P/TSX Comp	20 702,23	▲ 0,44%	▲ 0,36%	▲ 1,68%	▲ 6,80%
S&P/BMV IPC	53 050,83	▲ 1,08%	▼ 1,85%	▼ 0,98%	▲ 9,46%
Ibovespa	108 836,47	▲ 0,70%	▲ 0,11%	▼ 1,87%	▼ 0,82%
Chile Slct	5 366,18	▼ 0,49%	▲ 1,52%	▲ 4,06%	▲ 1,98%
Colom Colcap	1 240,18	▼ 0,44%	▼ 2,23%	▼ 7,27%	▼ 3,57%
ARG Merval	257 625,80	▲ 3,09%	▲ 5,75%	▲ 6,39%	▲ 27,48%
S&P/BVL Peru	22 010,46	▲ 1,45%	▼ 1,10%	▼ 5,28%	▲ 3,19%

## ЕВРОПЕЙСКИЕ ИНДЕКСЫ

Euro Stoxx 50	4 253,98	▲ 0,30%	▲ 1,06%	▲ 2,49%	▲ 12,14%
FTSE 100	7 982,54	▲ 0,44%	▲ 1,50%	▲ 1,77%	▲ 7,12%
CAC 40	7 239,61	▲ 0,43%	▲ 1,50%	▲ 3,08%	▲ 11,83%
DAX	15 426,70	▲ 0,19%	▲ 0,69%	▲ 2,25%	▲ 10,80%
IBEX 35	9 251,20	▲ 0,44%	▲ 0,86%	▲ 4,16%	▲ 12,42%
FTSE MIB	27 575,98	▲ 0,50%	▲ 1,69%	▲ 6,95%	▲ 16,32%
AEX	764,83	▲ 0,29%	▲ 1,56%	▲ 2,24%	▲ 11,00%
OMX STKH 30	2 244,75	▲ 0,52%	▼ 0,45%	▲ 1,24%	▲ 9,85%
SWISS MKT	11 253,13	▲ 0,39%	▲ 0,17%	▼ 0,33%	▲ 4,88%

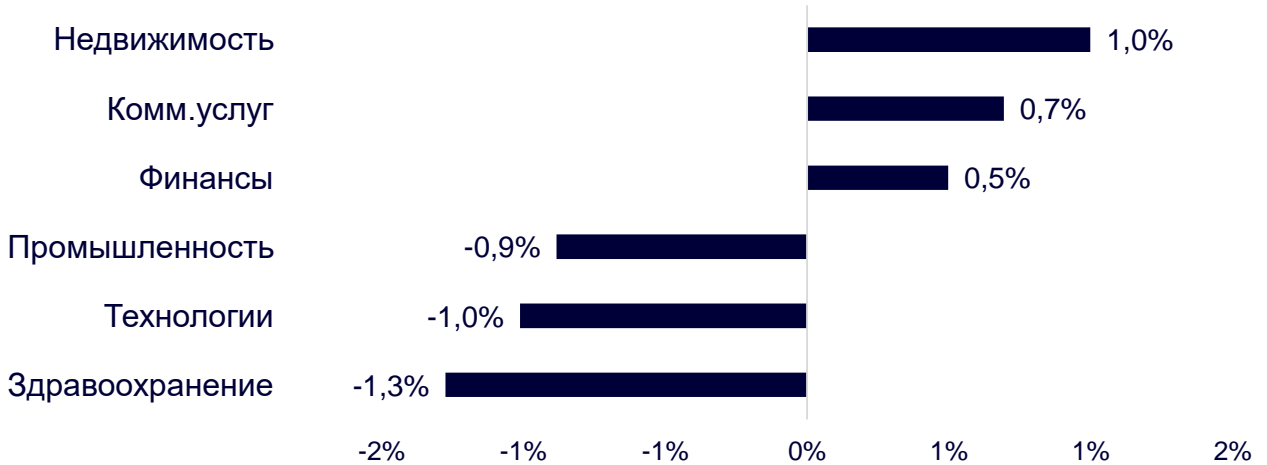
## АЗИАТСКИЕ ИНДЕКСЫ

Nikkei	27 602,70	▲ 0,64%	▲ 1,67%	▲ 5,68%	▲ 5,78%
Hang Seng	21 113,46	▼ 0,24%	▼ 0,87%	▼ 2,88%	▲ 6,73%
CSI 300	4 145,29	▲ 0,04%	▲ 1,25%	▲ 1,74%	▲ 7,07%
S&P/ASX 200	7 430,90	▲ 0,18%	▼ 0,98%	▲ 1,40%	▲ 5,57%
Kospi	2 465,65	▲ 0,53%	▲ 0,57%	▲ 3,33%	▲ 10,25%
SPCNX NIFTY	17 929,85	▲ 0,89%	▲ 1,18%	▼ 0,15%	▼ 0,97%
TAIEX	15 654,48	▲ 0,71%	▲ 1,65%	▲ 5,60%	▲ 10,73%
JAKARTA COMP	6 941,86	▲ 0,60%	▲ 0,09%	▲ 4,52%	▲ 1,33%
FTSE/BM KLCI	1 483,97	▲ 0,60%	▲ 0,51%	▼ 0,74%	▼ 0,77%
FTSE/ST	3 318,21	▼ 0,20%	▼ 1,85%	▲ 0,74%	▲ 2,06%

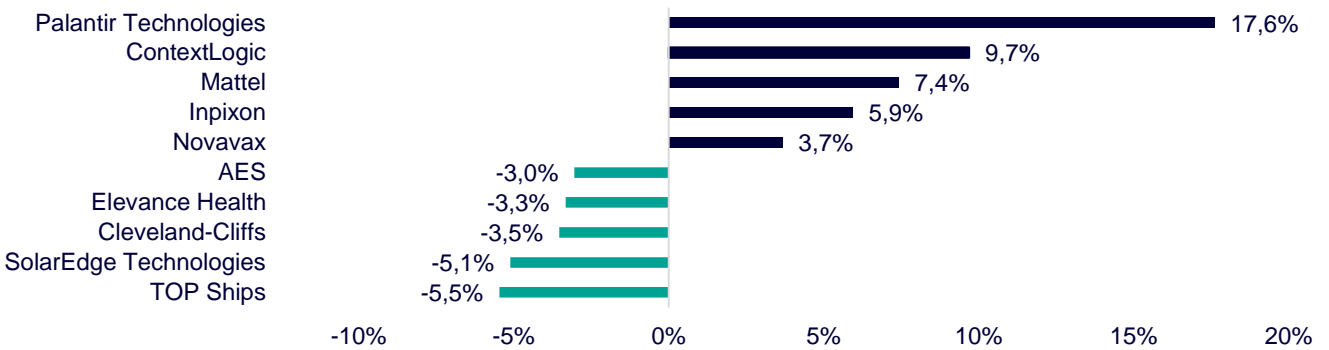
# ДИНАМИКА ОТРАСЛЕВЫХ ИНДЕКСОВ

**Отраслевые индексы Гонконга** вновь не продемонстрировали единой динамики. Лидером дня стал сектор недвижимости (+1,0%), который незначительно компенсировал вчерашнюю просадку благодаря сегодняшнему росту котировок China Resources Mixc Lifestyle Services (+3,4%) и Sun Hung Kai Properties (+2,4%). В аутсайдерах торгов оказался сектор здравоохранения (-1,3%) из-за снижения в бумагах Zylox-Tonbridge Medical Technology (-5,9%) и Pharmaron Beijing (-5,0%).

## Динамика отраслевых индексов Гонконга



## Лидеры роста и падения на премаркете США



# ДИНАМИКА КУРСОВ ВАЛЮТ

## Динамика курсов валют азиатских стран



Иена не продемонстрировала бурной динамики на выдвижение кандидатуры К.Уэда на пост нового главы центрального банка, поскольку решение было ожидаемым. Ранее Уэда заявлял местным СМИ, что текущая политика Банка Японии является «подходящей», так что ждать резкого изменения её курса (и уж тем более отказа от сверхмягкого подхода) пока не стоит. Кроме того, правительство предложило кандидатуры бывшего главы Агентства финансовых услуг Р.Химино и исполнительного директора Банка Японии С.Утида на должности заместителей губернатора.

Китайский юань осторожно укрепляется к доллару, пока инвесторы ожидают сегодняшней публикации данных об инфляции в США.

# 12 ГОНКОНГСКИХ АКЦИЙ НА СПБ БИРЖЕ

Тикер	Компания	Отрасль	Цена, HKD	Изм. за день	Ожидаемая див.доходность	P/E'23
9988	Alibaba Group	Электронная коммерция	102,50	▼ 1,44%	-	76,5
1113	CK Asset	Строительство	51,35	▲ 1,88%	4,32%	6,8
0001	CK Hutchison	Промышленность	49,25	▲ 0,51%	5,48%	5,3
2007	Country Garden	Строительство	2,68	▼ 0,37%	5,60%	4,3
9618	JD.com	Электронная коммерция	203,60	▼ 1,83%	-	отр.
3690	Meituan	Электронная коммерция	147,70	▼ 0,34%	-	отр.
1928	Sands China	Игровой бизнес	29,10	▲ 1,22%	-	отр.
1177	Sino Biopharmaceutical	Здравоохранение	4,46	▼ 0,67%	3,59%	9,2
2382	Sunny Optical Technology	Технологический сектор	99,05	▼ 0,80%	1,13%	25,4
0700	Tencent Holdings	Телекоммуникации	378,60	▼ 2,07%	0,42%	16,9
0288	WH Group	Производство продуктов питания	4,71	▲ 0,43%	3,82%	6,6
1810	Xiaomi	Технологический сектор	13,02	▼ 0,91%	-	26,3
<b>Hang Seng</b>			21 113,76	▼ 0,24%	-	-

# ТОП-10 ДИВИДЕНДНЫХ ИНОСТРАННЫХ АКЦИЙ РСХБ-ИНВЕСТИЦИИ

Тикер	Компания	Отрасль	Цена, \$	Изм. за день	Ожидаемая див.доходность	P/E'23	EV/EBITDA '23
ABBV	AbbVie	Здравоохранение	153,73	▲ 1,10%	3,67%	20,8	5,8
ENB	Enbridge	Энергетика	40,90	▲ 0,76%	6,54%	18,8	3,7
IBM	International Business Machines	Информационные технологии	137,35	▲ 1,29%	4,80%	20,5	2,7
KMB	Kimberly-Clark	Потребительский сектор	130,10	▲ 0,91%	3,57%	21,2	2,7
KO	Coca-Cola	Потребительский сектор	60,60	▲ 1,64%	2,90%	24,0	6,6
MMM	3M	Промышленность	115,28	▲ 1,23%	5,17%	12,5	2,5
PG	Procter & Gamble	Потребительский сектор	140,07	▲ 1,31%	2,61%	24,0	4,6
VFC	VF	Потребительский сектор	27,11	▲ 3,20%	7,38%	12,9	1,4
WBA	Walgreens Boots Alliance	Здравоохранение	37,11	▲ 1,53%	5,16%	10,3	0,3
XOM	Exxon Mobil	Энергетика	117,80	▼ 0,39%	3,06%	11,0	1,3
<b>S&amp;P500</b>			4 137,30	▲ 1,15%	-	-	-

# ОГРАНИЧЕНИЕ ОТВЕТСТВЕННОСТИ

Генеральная лицензия на осуществление банковских операций № 3349 (выдана Банком России 12.08.2015).

Лицензия на осуществление брокерской деятельности (выдана Федеральной службой по финансовым рынкам от 19.05.2005 №077-08455-100000).

Представленные в настоящем документе сведения носят исключительно информационный характер, оценки и мнения выражены с учетом ситуации на дату публикации документа. Настоящий документ не является предложением по покупке либо продаже финансовых инструментов и не должен рассматриваться как рекомендация к действиям.

Представленная информация не может рассматриваться в качестве гарантий или обещания будущей доходности вложений. Представленная информация, мнения и оценки подготовлены на основе публичных источников, которые рассматриваются Банком как надежные. Однако за достоверность предоставленной информации АО «Россельхозбанк» ответственности не несет.

Информация и мнения, содержащиеся в настоящем документе, если прямо не указано иное, представлены АО «Россельхозбанк» на соответствующую дату. Банк оставляет за собой право по своему усмотрению без предварительного уведомления клиентов изменять либо не актуализировать информацию и мнения, содержащиеся в данном документе. Клиентам не следует полагаться исключительно на содержание данного документа в ущерб проведению собственного анализа. Банк, его аффилированные лица и сотрудники не несут ответственности за использование данной информации, за прямой или косвенный ущерб, наступивший вследствие использования представленной в настоящем документе информации, а также за ее достоверность. Банк не дает гарантий или заверений и не принимает какой-либо ответственности в отношении финансовых результатов, полученных на основании использования информации, содержащейся в настоящем документе. Стоимость инвестиций может как уменьшаться, так и увеличиваться, и клиент может в конечном счете не получить первоначально инвестированную сумму.

АО «Россельхозбанк» не несет ответственности перед клиентом за финансовые потери, являющиеся результатом изменения рыночных котировок, изменения курса валют, дефолта эмитента ценных бумаг и иных рыночных факторов.

АО «Россельхозбанк» не осуществляет деятельность по инвестиционному консультированию, не является инвестиционным советником и не предоставляет индивидуальных инвестиционных рекомендаций в рамках Федерального закона от 22.04.1996 № 39-ФЗ «О рынке ценных бумаг». Финансовые инструменты либо операции, упомянутые в документе, могут не соответствовать инвестиционному профилю клиента и его инвестиционным целям (ожиданиям). Определение соответствия финансового инструмента либо операции интересам клиента, инвестиционным целям, инвестиционному горизонту и уровню допустим риска является задачей клиента. Банк не несет ответственности за возможные убытки в случае совершения операций либо инвестирования в финансовые инструменты, упомянутые в данном документе, и не рекомендует использовать указанную информацию в качестве единственного источника информации при принятии инвестиционного решения.

Средства, инвестированные в рамках заключенных с Банком соглашений об оказании брокерских услуг и/или соглашений об оказании брокерских услуг с использованием индивидуального инвестиционного счета, не застрахованы в соответствии с Федеральным законом «О страховании вкладов в банках Российской Федерации» от 23.12.2003 № 177-ФЗ.

Клиент должен учитывать возможные риски, сопряженные с осуществлением операций на финансовых рынках. Все основные риски описаны в Приложениях 12.1 -12.4 к Регламенту оказания брокерских услуг АО «Россельхозбанк» № 15-Р, с которыми можно ознакомиться на официальном сайте Банка по адресу [www.rshb.ru](http://www.rshb.ru) в разделе «Брокерское обслуживание». До совершения сделок с финансовыми инструментами клиентам следует ознакомиться с указанными документами, описывающими основные риски при инвестициях на финансовом рынке.

Всю информацию об условиях предоставления продуктов и услуг Банка, а также о тарифах клиент может получить на официальном сайте Банка по адресу [www.rshb.ru](http://www.rshb.ru), а также в офисах Банка.

Настоящим АО «Россельхозбанк» информирует о возможном наличии конфликта интересов при предложении упомянутых в документе продуктов, услуг, финансовых инструментов, который может возникать ввиду совмещения Банком различных видов профессиональной деятельности на финансовых рынках, а также тем, что Банк является эмитентом ценных бумаг. При урегулировании возникающих конфликтов интересов Банк руководствуется интересами своих клиентов.

Все права на представленную информацию принадлежат АО «Россельхозбанк». Данная информация не может воспроизводиться, передаваться и распространяться без предварительного письменного разрешения АО «Россельхозбанк».

©2023 АО «Россельхозбанк». Все права защищены.

