



МЕЖДУНАРОДНЫЕ РЫНКИ АКЦИЙ

МЕЖДУНАРОДНАЯ ПАНОРАМА

- **Скандинавские приключения CTI BioPharma (#CTIC, +85,3%).** – Шведская компания Swedish Orphan Biovitrum, специализирующаяся в области гематологии и иммунологии, объявила о своём намерении купить американскую CTI BioPharma за \$9,1 за акцию (+88,8% к цене закрытия до объявления параметров сделки). Совокупная стоимость поглощения составит \$1,7 млрд. Сделка будет полностью профинансирована за счёт привлечения долга, а её закрытие ожидается не ранее III кв.'23 г. *По итогам торгов котировки американской фармкомпании взлетели на 85,3%, но потенциал роста ещё реализован не полностью.*
- **JetBlue – лоукостер с привилегиями (#JBLU, -1,0%).** – Авиакомпания стремится к увеличению количества премиальных клиентов, которые, разумеется, платят больше, но и выдвигают соответствующие требования. Так, пассажирам, которые летают не так часто, но, тем не менее, хотят получить привилегированный статус, JetBlue предлагает услугу ранней посадки, приоритетный досмотр и возможность заказа алкоголя на борту. Теперь эти услуги позволяют заработать «плитки», которыми можно будет расплачиваться в дальнейшем. Пассажиры должны быть довольны – теперь «плитки» можно получить не только за оплату бизнес-зала, а за куда более житейские услуги.
- **Under Armour: латы не спасли от изменения потребительского поведения (#UA, -4,9%).** – Производитель спортивной одежды и экипировки испугал рынок своими заявлениями о том, что негативное давление на маржу ритейлеров сохранится чуть ли не до конца текущего года, поскольку во избежание затоваривания магазинам приходится предлагать скидки, жертвуя существенной частью своей прибыли. Некоторые стремятся увеличить бюджеты на рекламу, думая, что этого будет достаточно для возвращения клиентского спроса, но в итоге только теряют ещё больше.
- **Amazon: платите и пользуйтесь (#AMZN, +3,3%).** – Компания заявила о своём намерении передавать права на показ своих проектов сторонним стримингам по лицензии. Таким образом, вскоре можно будет увидеть оригинальный контент из Amazon Prime и из библиотеки MGM, не покупая доступ. Инвесторы довольны, но не понесёт ли это просадку в новых клиентах – пока вопрос.

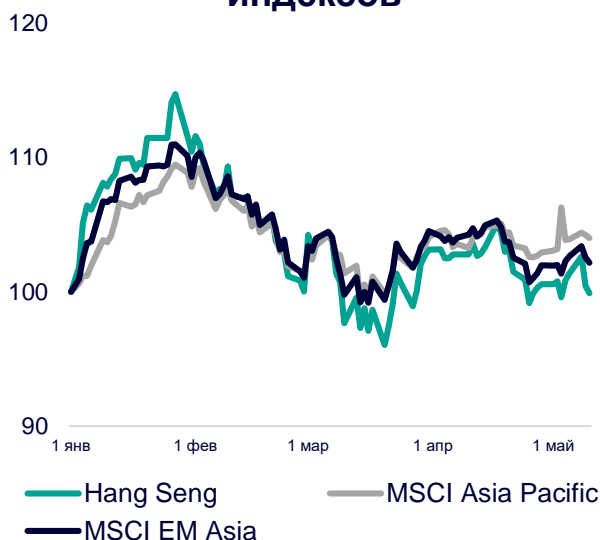
СЕГОДНЯ НА ЗАРУБЕЖНЫХ ПЛОЩАДКАХ

Американские рынки закрыли вчерашний день разнонаправленно: S&P прибавил 0,45%, Nasdaq – 1,04%, Dow Jones потерял 0,09%. Годовая инфляция в США в апреле снизилась до 4,9% годовых (+0,4 п.п. м/м), что стало минимальным значением с апреля 2021 г. Основной вклад в ежемесячный рост внесли цены на жильё, хотя цены на энергоносители, напротив, замедлили темпы роста лишь до 0,6% м/м, а цены на продукты питания не изменились в сравнении с мартовским уровнем. Базовый ИПЦ без учёта цен на продукты питания и энергоносители составил 5,5% годовых (+0,4% м/м). Рынок вздохнул с облегчением на дальнейшем замедлении экономики, хотя эти данные вряд ли будут учитываться в ходе июньского заседания, до которого будет опубликована ещё крупная порция макростатистики.

Европейские рынки начали торги умеренным ростом: Euro Stoxx 50 набирает 0,74%, DAX – 0,21%, CAC – 0,75%. В своём обзоре потребительских ожиданий за март ЕЦБ показал, что инфляционные ожидания «значительно выросли» (до 9,9%, +1,2 п.п. м/м), а вот ожидания экономического роста на следующий год, напротив, стали «немного более негативными» (до -1,0%, -1,9 п.п. м/м). Данные дополнили вчерашнее выступление К.Лагард, которая намекнула на дальнейшее ужесточение политики регулятора, отметив, тем не менее, что базовый прогноз не предполагает рецессию в регионе в 2023 г.

Азиатские рынки закрыли торги без единой динамики: Nikkei 225 вырос на 0,02%, CSI 300 просел на 0,16%, Kospi – на 0,22%. Годовая инфляция в Китае в апреле составила 0,1%, что оказалось существенно хуже ожиданий и заставило инвесторов думать о слабом восстановлении экономики после снятия карантинных ограничений – показатель опустился до минимума с мая 2020 г. В совокупности с динамикой цен на наиболее значимые товары, данные характеризуют слабую динамику совокупного спроса и дают основания предположить, что ставка на восстановление китайской экономики переоценена, а регулятор продолжит смягчение монетарной политики для стимулирования экономической активности.

Динамика мировых индексов



Динамика азиатских индексов



Рынки акций	Знач.	Изм. за день	Изм. за неделю	Изм. за месяц	Изм. с начала года
-------------	-------	--------------	----------------	---------------	--------------------

АМЕРИКАНСКИЕ ИНДЕКСЫ

S&P 500	4 137,64	▲ 0,45%	▲ 1,15%	▲ 0,69%	▲ 7,77%
Nasdaq	12 306,44	▲ 1,04%	▲ 2,34%	▲ 1,84%	▲ 17,58%
Dow Jones	33 531,00	▼ 0,09%	▲ 0,35%	▼ 0,17%	▲ 1,16%
S&P/TSX Comp	20 499,31	▼ 0,42%	▲ 0,71%	▲ 1,10%	▲ 5,75%
S&P/BMV IPC	55 534,68	▲ 0,15%	▲ 1,07%	▲ 2,70%	▲ 14,59%
Ibovespa	107 448,21	▲ 0,31%	▲ 5,55%	▲ 5,50%	▼ 2,08%
Chile Slct	5 569,61	▲ 0,34%	▲ 3,67%	▲ 5,46%	▲ 5,85%
Colom Colcap	1 160,15	▲ 0,05%	▲ 0,13%	▼ 3,35%	▼ 9,79%
ARG Merval	310 497,16	▲ 0,89%	▲ 7,81%	▲ 22,80%	▲ 53,65%
S&P/BVL Peru	21 903,67	▼ 1,73%	▲ 0,71%	▼ 0,94%	▲ 2,69%

ЕВРОПЕЙСКИЕ ИНДЕКСЫ

Euro Stoxx 50	4 338,55	▲ 0,74%	▲ 1,20%	▲ 0,12%	▲ 14,36%
FTSE 100	7 771,60	▲ 0,39%	▲ 0,90%	▼ 0,18%	▲ 4,29%
CAC 40	7 416,12	▲ 0,75%	▲ 1,03%	▲ 0,35%	▲ 14,56%
DAX	15 930,15	▲ 0,21%	▲ 1,25%	▲ 1,76%	▲ 14,41%
IBEX 35	9 196,32	▲ 0,31%	▲ 1,69%	▼ 0,45%	▲ 11,75%
FTSE MIB	27 341,00	▲ 0,28%	▲ 2,51%	▼ 0,67%	▲ 15,33%
AEX	755,34	▲ 0,94%	▲ 1,90%	▼ 1,05%	▲ 9,63%
OMX STKH 30	2 235,91	▲ 1,23%	▲ 0,35%	▲ 1,12%	▲ 9,42%
SWISS MKT	11 514,50	▲ 0,59%	▲ 0,51%	▲ 2,21%	▲ 7,32%

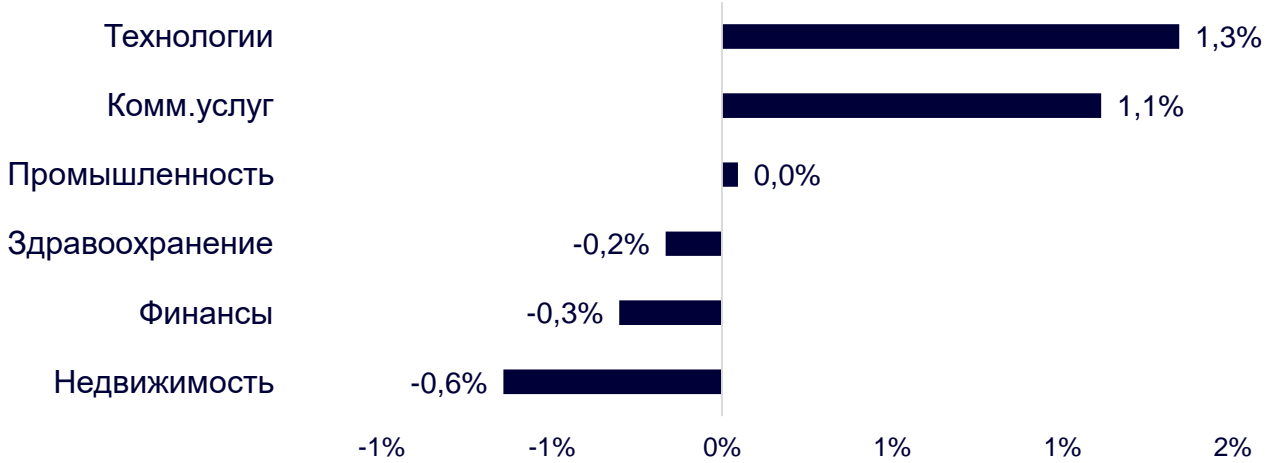
АЗИАТСКИЕ ИНДЕКСЫ

Nikkei	29 126,72	▲ 0,02%	▼ 0,11%	▲ 4,31%	▲ 11,62%
Hang Seng	19 743,79	▼ 0,09%	▼ 1,03%	▼ 3,62%	▼ 0,19%
CSI 300	3 990,66	▼ 0,16%	▼ 0,98%	▼ 2,67%	▲ 3,07%
S&P/ASX 200	7 251,90	▼ 0,05%	▲ 0,82%	▼ 0,79%	▲ 3,03%
Kospi	2 491,00	▼ 0,22%	▼ 0,40%	▼ 2,23%	▲ 11,38%
SPCNX NIFTY	18 297,00	▼ 0,10%	▲ 0,23%	▲ 3,24%	▲ 1,06%
TAIEX	15 514,64	▼ 0,81%	▼ 0,60%	▼ 2,51%	▲ 9,74%
JAKARTA COMP	6 755,94	▼ 0,82%	▼ 1,29%	▼ 0,81%	▼ 1,38%
FTSE/BM KLCI	1 425,18	▼ 0,04%	▼ 0,06%	▼ 0,75%	▼ 4,70%
FTSE/ST	3 229,56	▼ 0,38%	▼ 1,16%	▼ 2,07%	▼ 0,67%

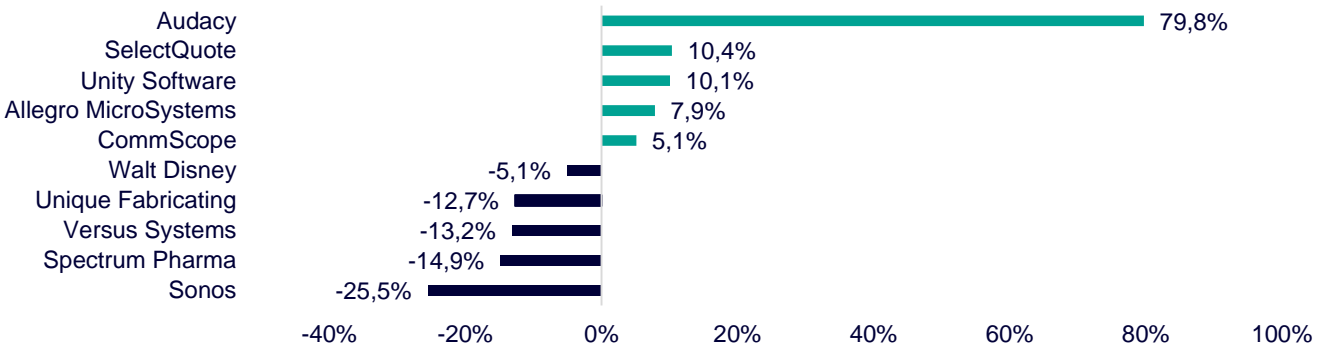
ДИНАМИКА ОТРАСЛЕВЫХ ИНДЕКСОВ

Отраслевые индексы Гонконга закрыли торги разнонаправленно. Лидером дня оказался технологический сектор (+1,3%) за счёт роста котировок Li Auto (+17,1%) и Alibaba (+3,1%). Хуже рынка выглядел сектор недвижимости (-0,6%) из-за незначительной, но всё же просадки в бумагах Longfor Group (-2,9%) и China Resources Mixc Lifestyle Services (-2,7%).

Динамика отраслевых индексов Гонконга



Лидеры роста и падения на премаркете США



ДИНАМИКА КУРСОВ ВАЛЮТ

Динамика курсов валют азиатских стран



Глава Банка Японии К.Уэда заявил, что регулятор пока не находится на стадии обсуждения способов отказа от своей мягкой денежно-кредитной политики. Уэда отметил, что Банку Японии потребуется больше времени для достижения целевого уровня цен и что стратегия выхода будет обсуждаться только после того, как этот целевой уровень цен будет почти достигнут. Также Банк планирует продать свои ETF по рыночной стоимости. Сейчас же их покупка помогает предотвратить движения рынка, которые могут повредить общественному доверию.

Юань слабеет на фоне опасений о медленном восстановлении экономики Китая.

12 ГОНКОНГСКИХ АКЦИЙ НА СПБ БИРЖЕ

Тикер	Компания	Отрасль	Цена, HKD	Изм. за день	Ожидаемая див.доходность	P/E'23
9988	Alibaba Group	Электронная коммерция	82,65	▲ 3,05%	-	76,5
1113	CK Asset	Строительство	46,45	▲ 0,98%	4,78%	6,8
0001	CK Hutchison	Промышленность	53,00	▲ 0,09%	5,09%	5,3
2007	Country Garden	Строительство	1,94	▼ 1,52%	7,73%	4,3
9618	JD.com	Электронная коммерция	135,00	▼ 0,44%	-	отр.
3690	Meituan	Электронная коммерция	128,50	▼ 0,39%	-	отр.
1928	Sands China	Игорный бизнес	26,00	▲ 0,97%	-	отр.
1177	Sino Biopharmaceutical	Здравоохранение	4,13	▲ 0,73%	3,87%	9,2
2382	Sunny Optical Technology	Технологический сектор	82,95	▼ 0,18%	1,35%	25,4
0700	Tencent Holdings	Телекоммуникации	326,40	▼ 0,97%	0,49%	16,9
0288	WH Group	Производство продуктов питания	4,26	▼ 1,39%	4,23%	6,6
1810	Xiaomi	Технологический сектор	11,22	▼ 0,71%	-	26,3
Hang Seng			19 743,79	▼ 0,09%	-	-

ТОП-10 ДИВИДЕНДНЫХ ИНОСТРАННЫХ АКЦИЙ РСХБ-ИНВЕСТИЦИИ

Тикер	Компания	Отрасль	Цена, \$	Изм. за день	Ожидаемая див.доходность	P/E'23	EV/EBITDA '23
ABBV	AbbVie	Здравоохранение	146,42	▼ 0,28%	3,85%	20,8	5,8
CLX	Clorox	Потребительский сектор	168,53	▲ 0,24%	2,80%	31,8	20,7
CVX	Chevron	Энергетика	157,09	▼ 1,28%	3,84%	10,3	5,4
ED	Consolidated Edison	Коммунальные услуги	99,41	▲ 0,65%	3,26%	19,3	10,8
IBM	International Business Machines	Информационные технологии	122,02	▲ 0,70%	5,41%	20,5	2,7
KMB	Kimberly-Clark	Потребительский сектор	143,41	▼ 0,35%	3,24%	21,2	2,7
KO	Coca-Cola	Потребительский сектор	63,50	▲ 0,17%	2,77%	24,0	6,6
LEG	Leggett&Platt	Промышленность	32,11	▼ 1,47%	5,48%	19,6	10,1
MMM	3M	Промышленность	100,90	▲ 0,10%	5,95%	12,5	2,5
WBA	Walgreens Boots Alliance	Здравоохранение	31,59	▲ 0,48%	6,06%	10,3	0,3
S&P500			4 137,64	▲ 0,45%	-	-	-

ОГРАНИЧЕНИЕ ОТВЕТСТВЕННОСТИ

Генеральная лицензия на осуществление банковских операций № 3349 (выдана Банком России 12.08.2015).

Лицензия на осуществление брокерской деятельности (выдана Федеральной службой по финансовым рынкам от 19.05.2005 №077-08455-100000).

Представленные в настоящем документе сведения носят исключительно информационный характер, оценки и мнения выражены с учетом ситуации на дату публикации документа. Настоящий документ не является предложением по покупке либо продаже финансовых инструментов и не должен рассматриваться как рекомендация к действиям.

Представленная информация не может рассматриваться в качестве гарантий или обещания будущей доходности вложений. Представленная информация, мнения и оценки подготовлены на основе публичных источников, которые рассматриваются Банком как надежные. Однако за достоверность предоставленной информации АО «Россельхозбанк» ответственности не несет.

Информация и мнения, содержащиеся в настоящем документе, если прямо не указано иное, представлены АО «Россельхозбанк» на соответствующую дату. Банк оставляет за собой право по своему усмотрению без предварительного уведомления клиентов изменять либо не актуализировать информацию и мнения, содержащиеся в данном документе. Клиентам не следует полагаться исключительно на содержание данного документа в ущерб проведению собственного анализа. Банк, его аффилированные лица и сотрудники не несут ответственности за использование данной информации, за прямой или косвенный ущерб, наступивший вследствие использования представленной в настоящем документе информации, а также за ее достоверность. Банк не дает гарантий или заверений и не принимает какой-либо ответственности в отношении финансовых результатов, полученных на основании использования информации, содержащейся в настоящем документе. Стоимость инвестиций может как уменьшаться, так и увеличиваться, и клиент может в конечном счете не получить первоначально инвестированную сумму.

АО «Россельхозбанк» не несет ответственности перед клиентом за финансовые потери, являющиеся результатом изменения рыночных котировок, изменения курса валют, дефолта эмитента ценных бумаг и иных рыночных факторов.

АО «Россельхозбанк» не осуществляет деятельность по инвестиционному консультированию, не является инвестиционным советником и не предоставляет индивидуальных инвестиционных рекомендаций в рамках Федерального закона от 22.04.1996 № 39-ФЗ «О рынке ценных бумаг». Финансовые инструменты либо операции, упомянутые в документе, могут не соответствовать инвестиционному профилю клиента и его инвестиционным целям (ожиданиям). Определение соответствия финансового инструмента либо операции интересам клиента, инвестиционным целям, инвестиционному горизонту и уровню допустим риска является задачей клиента. Банк не несет ответственности за возможные убытки в случае совершения операций либо инвестирования в финансовые инструменты, упомянутые в данном документе, и не рекомендует использовать указанную информацию в качестве единственного источника информации при принятии инвестиционного решения.

Средства, инвестированные в рамках заключенных с Банком соглашений об оказании брокерских услуг и/или соглашений об оказании брокерских услуг с использованием индивидуального инвестиционного счета, не застрахованы в соответствии с Федеральным законом «О страховании вкладов в банках Российской Федерации» от 23.12.2003 № 177-ФЗ.

Клиент должен учитывать возможные риски, сопряженные с осуществлением операций на финансовых рынках. Все основные риски описаны в Приложениях 12.1 -12.4 к Регламенту оказания брокерских услуг АО «Россельхозбанк» № 15-Р, с которыми можно ознакомиться на официальном сайте Банка по адресу www.rshb.ru в разделе «Брокерское обслуживание». До совершения сделок с финансовыми инструментами клиентам следует ознакомиться с указанными документами, описывающими основные риски при инвестициях на финансовом рынке.

Всю информацию об условиях предоставления продуктов и услуг Банка, а также о тарифах клиент может получить на официальном сайте Банка по адресу www.rshb.ru, а также в офисах Банка.

Настоящим АО «Россельхозбанк» информирует о возможном наличии конфликта интересов при предложении упомянутых в документе продуктов, услуг, финансовых инструментов, который может возникать ввиду совмещения Банком различных видов профессиональной деятельности на финансовых рынках, а также тем, что Банк является эмитентом ценных бумаг. При урегулировании возникающих конфликтов интересов Банк руководствуется интересами своих клиентов.

Все права на представленную информацию принадлежат АО «Россельхозбанк». Данная информация не может воспроизводиться, передаваться и распространяться без предварительного письменного разрешения АО «Россельхозбанк».

©2023 АО «Россельхозбанк». Все права защищены.

