



МЕЖДУНАРОДНЫЕ РЫНКИ АКЦИЙ

МЕЖДУНАРОДНАЯ ПАНОРАМА

- **Бейсбол по подписке от Apple (#AAPL, -0,9%).** – Компания объявила, что все подписчики Apple TV+ смогут смотреть трансляции Высшей лиги бейсбола 2023 г., хотя в прошлом году услуга была бесплатной, а подписка обходится пользователям в \$6,99 в месяц. Однако компания расширит количество регионов, в которых трансляции доступны без местных ограничений, с 13 до 60. Сейчас компании не упускают возможности монетизировать свои конкурентные преимущества. И если у Apple есть трансляции, которые больше нигде посмотреть, то опрометчиво делать их бесплатными. *Но инвесторы немного недовольны – на торгах бумага потеряла 0,9%.*
- **First Republic Bank: рейтинг понижен, но только сейчас (#FRC, -15,5%).** – Fitch Ratings объявило о понижении долгосрочного рейтинга дефолта эмитента First Republic Bank до В с ВВ, что отражает текущие проблемы, с которыми сталкивается банк с точки зрения финансирования и прибыли. Более того, агентство отметило, что недавнее вливание средств фонда создало необходимое пространство для роста ликвидности. Сейчас FRC работает с чистым убытком из-за более высоких расходов на фондирование, что является неустойчивым в долгосрочной перспективе без реструктуризации баланса. *Бумаги банка в скором времени могут пополнить список «мемных» своими ежедневными прыжками из плюса в минус и обратно – вчера вот котировки обвалились на 15,5%.*
- **United и Delta Airlines: да взлетайте, всё нормально (#UAL, -3,3%; #DAL, -3,3%).** – Федеральное управление гражданской авиации объявляет о мерах, направленных на предотвращение сбоев в аэропортах Нью-Йорка и Вашингтона, на фоне нехватки авиадиспетчеров. Агентство заявило, что снизит требования авиакомпаний к взлёту и посадке, чтобы избежать заторов. Пассажиры напряглись, потому что снижение требований может снизить уровень безопасности. *Бумаги авиакомпаний с данными аэропортами базирования просели в среднем на 3%.*
- **Biogen: лекарство от одного, чтобы потом лечиться от другого (#BIIB, -1,9%)?** – FDA одобрила препарат от редкой формы бокового амиотрофического склероза несмотря на серьёзные побочные эффекты, которые назвали приемлемыми, хотя обычно от таких последствий лечатся. *Акция -1,9%.*

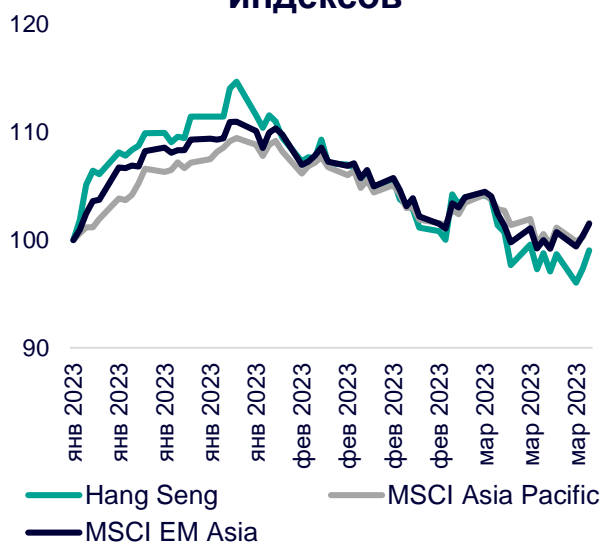
СЕГОДНЯ НА ЗАРУБЕЖНЫХ ПЛОЩАДКАХ

Американские рынки снизились на долгожданной статистике: S&P снизился на 1,65%, Nasdaq – на 1,60%, Dow Jones – на 1,63%. ФРС повысила процентную ставку на 25 б.п., до 4,75-5,00% из-за сохранения инфляции на высоком уровне. Дж.Пауэлл заявил, что регулятор рассматривал возможность приостановки повышения ставок за несколько дней до заседания на фоне банковского кризиса. Сам же кризис убедил председателя ФРС в необходимости более жесткого регулирования и надзора за финансовой сферой. Тем не менее, на данный момент он не видит недостатков в банковской системе США. Наконец, Пауэлл выразил готовность продолжать повышать процентные ставки в зависимости от ситуации на рынке труда и от ситуации с инфляцией.

Европейские рынки начали торги со снижения: Euro Stoxx 50 теряет 0,10%, CAC – 0,30%, DAX – 0,38%. После публикации решения ФРС участники рынка ждут решения по ДКП от Банка Англии. Член совета управляющих ЕЦБ И.Виско заявил, что банковский кризис должен послужить важным уроком. В данном случае он подсветил тот факт, что у Еврозоны не было инструмента немедленного вмешательства, чтобы справиться со спадом для региональных малых и средних банков. Глава ЕЦБ К.Лагард заявила, что динамика базовой инфляции в Еврозоне остается сильной и нет никаких признаков того, что эта тенденция снижается.

Азиатские рынки в основном выросли: Kосpi поднялся на 0,31%, Hang Seng – на 2,34%, CSI300 – на 0,99%. Инвесторы оценивают последствия ужесточения политики ФРС на фоне опасений о дальнейшем раскручивании банковского кризиса, в том числе за пределами США. Лидерами роста на Гонконгской фондовой бирже стали акции транспортной Orient Overseas (International) (+16,6%), производителя компьютеров Lenovo (+11,4%), интернет-гиганта Tencent (+8,2%), производителя потребительской электроники Xiaomi (+7,2%), технологической Sunny Optical Technology Group (+5,7%), автомобильной Geely (+3,5%).

Динамика мировых индексов



Динамика азиатских индексов



Рынки акций	Знач.	Изм. за день	Изм. за неделю	Изм. за месяц	Изм. с начала года
-------------	-------	--------------	----------------	---------------	--------------------

АМЕРИКАНСКИЕ ИНДЕКСЫ

S&P 500	3 936,97	▼ 1,65%	▲ 1,16%	▼ 1,36%	▲ 2,54%
Nasdaq	11 669,96	▼ 1,60%	▲ 2,06%	▲ 1,42%	▲ 11,50%
Dow Jones	32 030,11	▼ 1,63%	▲ 0,49%	▼ 3,08%	▼ 3,37%
S&P/TSX Comp	19 532,78	▼ 0,62%	▲ 0,79%	▼ 3,27%	▲ 0,76%
S&P/BMV IPC	52 550,40	▼ 0,19%	▲ 0,89%	▼ 1,19%	▲ 8,43%
Ibovespa	100 220,63	▼ 0,77%	▼ 2,39%	▼ 6,47%	▼ 8,67%
Chile Slct	5 271,18	▼ 0,53%	▲ 1,43%	▲ 0,24%	▲ 0,18%
Colom Colcap	1 121,24	▼ 0,74%	▲ 0,85%	▼ 5,58%	▼ 12,82%
ARG Merval	224 914,58	▼ 1,69%	▲ 7,19%	▼ 8,09%	▲ 11,30%
S&P/BVL Peru	21 649,72	▼ 0,02%	▲ 1,02%	▼ 0,25%	▲ 1,50%

ЕВРОПЕЙСКИЕ ИНДЕКСЫ

Euro Stoxx 50	4 191,65	▼ 0,10%	▲ 1,81%	▼ 1,56%	▲ 10,49%
FTSE 100	7 510,67	▼ 0,74%	▲ 1,36%	▼ 5,02%	▲ 0,79%
CAC 40	7 109,67	▼ 0,30%	▲ 1,19%	▼ 2,84%	▲ 9,82%
DAX	15 158,45	▼ 0,38%	▲ 1,28%	▼ 2,05%	▲ 8,87%
IBEX 35	8 956,46	▼ 0,59%	▲ 0,75%	▼ 2,98%	▲ 8,84%
FTSE MIB	26 397,00	▼ 0,48%	▲ 1,85%	▼ 3,23%	▲ 11,35%
AEX	739,23	▼ 0,35%	▲ 1,67%	▼ 2,18%	▲ 7,29%
OMX STKH 30	2 121,05	▼ 1,20%	▼ 0,20%	▼ 4,78%	▲ 3,80%
SWISS MKT	10 672,00	▼ 1,02%	▼ 0,44%	▼ 5,12%	▼ 0,53%

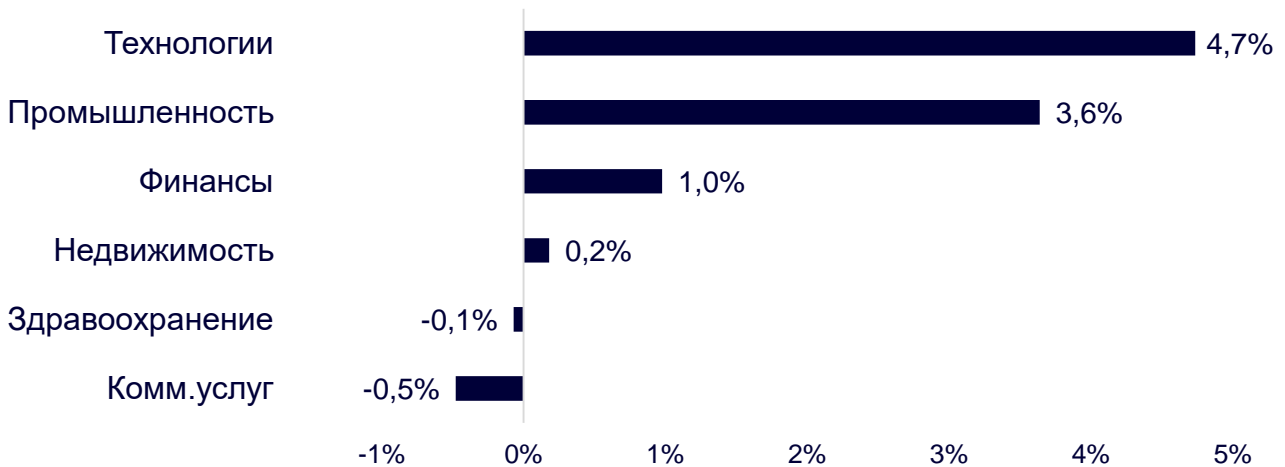
АЗИАТСКИЕ ИНДЕКСЫ

Nikkei	27 419,61	▼ 0,17%	▲ 1,51%	▲ 1,16%	▲ 5,08%
Hang Seng	20 049,64	▲ 2,34%	▲ 4,40%	▼ 1,48%	▲ 1,36%
CSI 300	4 039,09	▲ 0,99%	▲ 2,54%	▼ 1,57%	▲ 4,33%
S&P/ASX 200	6 968,60	▼ 0,67%	▲ 0,04%	▼ 4,35%	▼ 1,00%
Kospi	2 424,48	▲ 0,31%	▲ 1,96%	▼ 0,60%	▲ 8,41%
SPCNX NIFTY	17 076,90	▼ 0,44%	▲ 0,54%	▼ 2,48%	▼ 5,68%
TAIEX	15 863,95	▲ 0,66%	▲ 4,22%	▲ 1,59%	▲ 12,21%
JAKARTA COMP	6 691,61	— 0,00%	▲ 1,92%	▼ 2,16%	▼ 2,32%
FTSE/BM KLCI	1 410,98	▼ 0,08%	▲ 1,39%	▼ 3,20%	▼ 5,65%
FTSE/ST	3 219,01	▼ 0,06%	▲ 2,01%	▼ 4,34%	▼ 0,99%

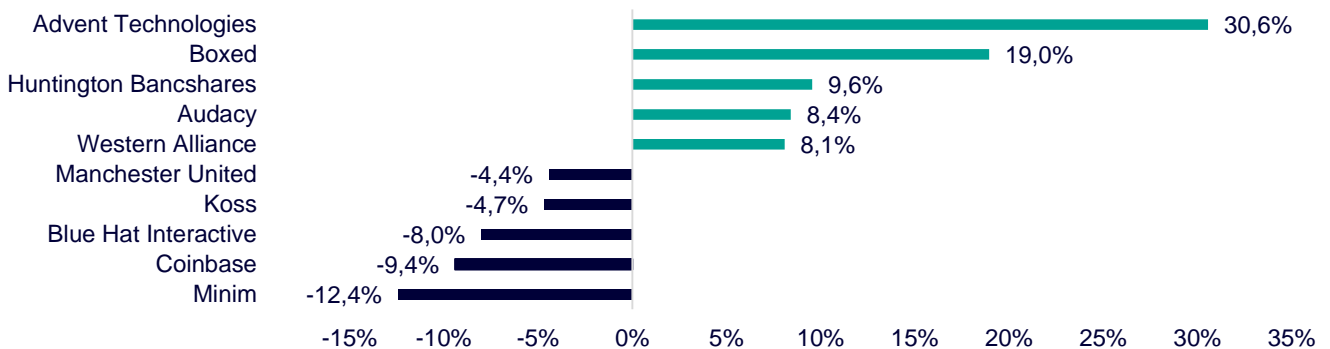
ДИНАМИКА ОТРАСЛЕВЫХ ИНДЕКСОВ

Отраслевые индексы Гонконга изменились без единой динамики. Лидером торгов стал сектор технологий (+4,7%), в котором позитивную динамику поддержал взлёт котировок Kingsoft Corporation (+12,5%) и Lenovo Group (+11,4%). Аутсайдером дня стал сектор коммунальных услуг (-0,5%) из-за резкой просадки в бумагах ENN Energy (-3,6%), которая нивелировала рост всех остальных компонентов индекса, и слабых темпов роста в бумагах The Hong Kong and China Gas Company (+0,1%).

Динамика отраслевых индексов Гонконга

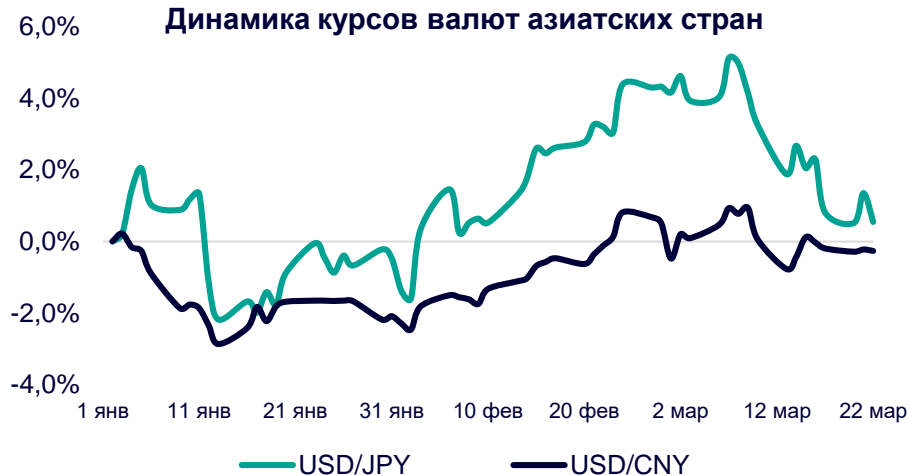


Лидеры роста и падения на премаркете США



ДИНАМИКА КУРСОВ ВАЛЮТ

Динамика курсов валют азиатских стран



Министр финансов Японии Ш.Судзуки отметил важность стабильных валютных курсов, которые отражают основные экономические показатели. Он также выразил обеспокоенность быстрым распространением кредитных проблем по всему миру. Хотя министр не прокомментировал конкретные средства политики Банка Японии, он ожидает, что регулятор будет тесно сотрудничать с правительством при новом управляющем.

Юань незначительно укрепляется после публикации решения ФРС и последовавшего за ним комментария Дж.Пауэлла об обсуждавшейся паузе в ужесточении ДКП.

12 ГОНКОНГСКИХ АКЦИЙ НА СПБ БИРЖЕ

Тикер	Компания	Отрасль	Цена, HKD	Изм. за день	Ожидаемая див.доходность	P/E'23
9988	Alibaba Group	Электронная коммерция	86,20	▲ 4,04%	-	76,5
1113	CK Asset	Строительство	46,75	— 0,00%	4,75%	6,8
0001	CK Hutchison	Промышленность	48,65	▼ 1,02%	5,55%	5,3
2007	Country Garden	Строительство	2,32	▲ 2,20%	6,47%	4,3
9618	JD.com	Электронная коммерция	158,80	▲ 3,86%	-	отр.
3690	Meituan	Электронная коммерция	141,10	▲ 8,29%	-	отр.
1928	Sands China	Игровой бизнес	26,95	▼ 1,10%	-	отр.
1177	Sino Biopharmaceutical	Здравоохранение	4,42	▲ 0,45%	3,62%	9,2
2382	Sunny Optical Technology	Технологический сектор	97,35	▲ 5,70%	1,15%	25,4
0700	Tencent Holdings	Телекоммуникации	375,60	▲ 8,18%	0,43%	16,9
0288	WH Group	Производство продуктов питания	4,49	▲ 1,13%	4,01%	6,6
1810	Xiaomi	Технологический сектор	12,22	▲ 7,19%	-	26,3
Hang Seng			20 049,64	▲ 2,34%	-	-

ТОП-10 ДИВИДЕНДНЫХ ИНОСТРАННЫХ АКЦИЙ РСХБ-ИНВЕСТИЦИИ

Тикер	Компания	Отрасль	Цена, \$	Изм. за день	Ожидаемая див.доходность	P/E'23	EV/EBITDA '23
ABBV	AbbVie	Здравоохранение	153,67	▼ 1,98%	3,67%	20,8	5,8
CLX	Clorox	Потребительский сектор	154,64	▼ 1,33%	3,05%	31,8	20,7
CVX	Chevron	Энергетика	156,07	▼ 2,03%	3,87%	10,3	5,4
ED	Consolidated Edison	Коммунальные услуги	92,10	▼ 1,17%	3,52%	19,3	10,8
IBM	International Business Machines	Информационные технологии	124,05	▼ 1,99%	5,32%	20,5	2,7
KMB	Kimberly-Clark	Потребительский сектор	127,41	▼ 0,48%	3,64%	21,2	2,7
KO	Coca-Cola	Потребительский сектор	60,05	▼ 0,45%	2,93%	24,0	6,6
LEG	Leggett&Platt	Промышленность	30,52	▼ 1,55%	5,77%	19,6	10,1
MMM	3M	Промышленность	101,54	▼ 2,64%	5,91%	12,5	2,5
WBA	Walgreens Boots Alliance	Здравоохранение	32,50	▼ 3,10%	5,89%	10,3	0,3
S&P500			3 936,97	▼ 1,65%	-	-	-

ОГРАНИЧЕНИЕ ОТВЕТСТВЕННОСТИ

Генеральная лицензия на осуществление банковских операций № 3349 (выдана Банком России 12.08.2015).

Лицензия на осуществление брокерской деятельности (выдана Федеральной службой по финансовым рынкам от 19.05.2005 №077-08455-100000).

Представленные в настоящем документе сведения носят исключительно информационный характер, оценки и мнения выражены с учетом ситуации на дату публикации документа. Настоящий документ не является предложением по покупке либо продаже финансовых инструментов и не должен рассматриваться как рекомендация к действиям.

Представленная информация не может рассматриваться в качестве гарантий или обещания будущей доходности вложений. Представленная информация, мнения и оценки подготовлены на основе публичных источников, которые рассматриваются Банком как надежные. Однако за достоверность предоставленной информации АО «Россельхозбанк» ответственности не несет.

Информация и мнения, содержащиеся в настоящем документе, если прямо не указано иное, представлены АО «Россельхозбанк» на соответствующую дату. Банк оставляет за собой право по своему усмотрению без предварительного уведомления клиентов изменять либо не актуализировать информацию и мнения, содержащиеся в данном документе. Клиентам не следует полагаться исключительно на содержание данного документа в ущерб проведению собственного анализа. Банк, его аффилированные лица и сотрудники не несут ответственности за использование данной информации, за прямой или косвенный ущерб, наступивший вследствие использования представленной в настоящем документе информации, а также за ее достоверность. Банк не дает гарантий или заверений и не принимает какой-либо ответственности в отношении финансовых результатов, полученных на основании использования информации, содержащейся в настоящем документе. Стоимость инвестиций может как уменьшаться, так и увеличиваться, и клиент может в конечном счете не получить первоначально инвестированную сумму.

АО «Россельхозбанк» не несет ответственности перед клиентом за финансовые потери, являющиеся результатом изменения рыночных котировок, изменения курса валют, дефолта эмитента ценных бумаг и иных рыночных факторов.

АО «Россельхозбанк» не осуществляет деятельность по инвестиционному консультированию, не является инвестиционным советником и не предоставляет индивидуальных инвестиционных рекомендаций в рамках Федерального закона от 22.04.1996 № 39-ФЗ «О рынке ценных бумаг». Финансовые инструменты либо операции, упомянутые в документе, могут не соответствовать инвестиционному профилю клиента и его инвестиционным целям (ожиданиям). Определение соответствия финансового инструмента либо операции интересам клиента, инвестиционным целям, инвестиционному горизонту и уровню допустим риска является задачей клиента. Банк не несет ответственности за возможные убытки в случае совершения операций либо инвестирования в финансовые инструменты, упомянутые в данном документе, и не рекомендует использовать указанную информацию в качестве единственного источника информации при принятии инвестиционного решения.

Средства, инвестированные в рамках заключенных с Банком соглашений об оказании брокерских услуг и/или соглашений об оказании брокерских услуг с использованием индивидуального инвестиционного счета, не застрахованы в соответствии с Федеральным законом «О страховании вкладов в банках Российской Федерации» от 23.12.2003 № 177-ФЗ.

Клиент должен учитывать возможные риски, сопряженные с осуществлением операций на финансовых рынках. Все основные риски описаны в Приложениях 12.1 -12.4 к Регламенту оказания брокерских услуг АО «Россельхозбанк» № 15-Р, с которыми можно ознакомиться на официальном сайте Банка по адресу www.rshb.ru в разделе «Брокерское обслуживание». До совершения сделок с финансовыми инструментами клиентам следует ознакомиться с указанными документами, описывающими основные риски при инвестициях на финансовом рынке.

Всю информацию об условиях предоставления продуктов и услуг Банка, а также о тарифах клиент может получить на официальном сайте Банка по адресу www.rshb.ru, а также в офисах Банка.

Настоящим АО «Россельхозбанк» информирует о возможном наличии конфликта интересов при предложении упомянутых в документе продуктов, услуг, финансовых инструментов, который может возникать ввиду совмещения Банком различных видов профессиональной деятельности на финансовых рынках, а также тем, что Банк является эмитентом ценных бумаг. При урегулировании возникающих конфликтов интересов Банк руководствуется интересами своих клиентов.

Все права на представленную информацию принадлежат АО «Россельхозбанк». Данная информация не может воспроизводиться, передаваться и распространяться без предварительного письменного разрешения АО «Россельхозбанк».

©2023 АО «Россельхозбанк». Все права защищены.

