



МЕЖДУНАРОДНЫЕ РЫНКИ АКЦИЙ

МЕЖДУНАРОДНАЯ ПАНОРАМА

- **Upstart продаёт чужие кредиты (#UPST, +23,6%).** – Частная Castlake согласилась выкупить потребительские кредиты на сумму \$4 млрд у финтех-кредитора Upstart, что знаменует новый тренд, когда частные кредитные учреждения начинают заниматься потребительским кредитованием. Инвесторы воодушевились, поскольку увидели, что обязательства Upstart пользуются спросом и, при ухудшении ситуации на рынке, могут быть быстро перепроданы. *Поэтому бумаги кредитной платформы выросли на 23,6% на торгах накануне.*
- **Финальное решение по Activision Blizzard будет долгим (#MSFT, +0,2%, #ATVI, +1,2%).** – Пока британские регуляторы накладывают вето на поглощение, Европейская Комиссия даёт ей добро. После тщательного изучения соглашения антимонопольный орган заявил, что полностью рассмотрел вопросы, доведённые до его сведения, и не увидел, каким образом сделка может снизить конкуренцию на игровом рынке. Таким образом, у Microsoft ещё остаются шансы поглотить своего аналога, заплатив за это \$75 млрд – дальше уже начнётся убеждение и давление на британский регулятор, который единственный что-то углядел в сделке. *По итогам торгов акции отреагировали сдержанно, увеличившись на 0,2% и 1,2%, соответственно.*
- **Ответственным по Европе назначается Farfetch (#FTCH, +2,3 %).** – Производитель спортивной одежды и обуви Reebok привлёк Farfetch для укрепления своей платформы онлайн-торговли и осуществления онлайн-продаж в европейском регионе. Для компании это, несомненно, позитивный аспект, поскольку Reebok обладает широкой базой лояльных клиентов, а продукция пользуется спросом даже на фоне опасений по сокращению личных доходов. *Новые рынки, особенно за пределами региона базирования, – это всегда хорошо, вот и бумаги Farfetch прибавили 2,3%.*
- **Starbucks на ошибках не учится (#SBUX, +0,5%).** – После провала эксперимента с Oleato компания решила не выкладывать все карты на стол, а подвешивать интригу. «Угадайте, какой лёд из новых 3 видов мы вам положили?» – так теперь звучит новая реклама, которая должна привлечь клиентов. Надеемся, что как минимум не из оливкового масла – лёд Oleato бесследно не пройдёт.

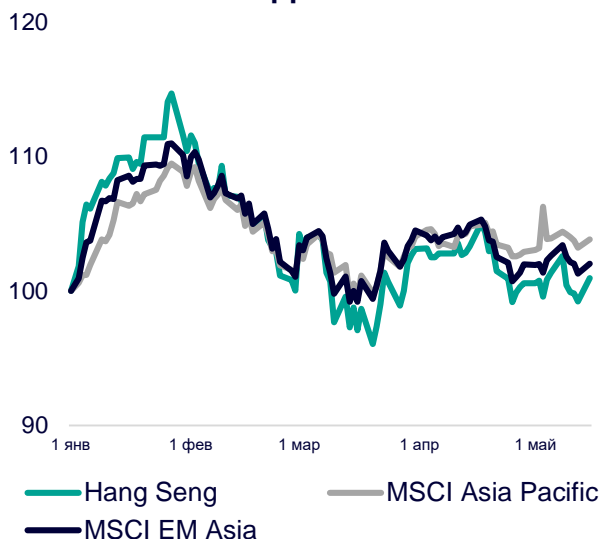
СЕГОДНЯ НА ЗАРУБЕЖНЫХ ПЛОЩАДКАХ

Американские рынки выросли по итогам торгов: S&P прибавил 0,30%, Nasdaq – 0,66%, Dow Jones – 0,14%. Вопрос лимита госдолга не утихает и перебивает даже сильную корпоративную отчетность: накануне Министр Финансов США Дж.Йеллен подтвердила, что Казначейство может прекратить выполнение государственных обязательств, достигнув лимита задолженности в начале июня. Тем не менее, Дж.Байден настроен оптимистично относительно сегодняшней встречи с лидерами Конгресса и переговоров по этому вопросу. Из статистики выделим снижение индекса Empire State Manufacturing от ФРБ Нью-Йорка, который в мае достиг минимального значения за 4 месяца, составив -31,8 п. (-21,0 п. м/м).

Европейские рынки слабо увеличиваются в начале торгового дня: Euro Stoxx 50 набирает 0,04%, DAX – 0,05%, CAC – 0,01%. ВВП Еврозоны в I кв.'23 г. вырос на 0,1% кв/кв (+1,3% г/г), наибольший рост ВВП был зафиксирован в Испании (+3,8% г/г), Румынии (+2,8% г/г) и Ирландии (+2,6% г/г). Майский индекс экономических настроений от ZEW опустился до -9,4 п. с апрельских 6,4 п. Эксперты ожидают ухудшения и без того неблагоприятной экономической ситуации в ближайшие полгода. В результате экономика может скатиться в рецессию, хотя и мягкую.

Азиатские рынки в основном показали позитивную динамику: Nikkei 225 набрал 0,73%, Hang Seng – 0,04%, Kосpi – 0,04%. Апрельские розничные продажи в Китае выросли на 18,4% г/г, при этом годовой прирост в городских районах составил 18,6% (¥3,0 трлн), в сельских – 17,3% (¥451 млрд). Промышленное производство в стране за тот же период прибавило 5,6% годовых, наибольший вклад внесли предприятия, финансируемые иностранными инвесторами (+11,8% г/г), государственные предприятия (+6,6% г/г), акционерные (+4,4% г/г) и частные предприятия (+1,6% г/г).

Динамика мировых индексов



Динамика азиатских индексов



Рынки акций	Знач.	Изм. за день	Изм. за неделю	Изм. за месяц	Изм. с начала года
-------------	-------	--------------	----------------	---------------	--------------------

АМЕРИКАНСКИЕ ИНДЕКСЫ

S&P 500	4 136,28	▲ 0,30%	▼ 0,04%	▼ 0,03%	▲ 7,73%
Nasdaq	12 365,21	▲ 0,66%	▲ 0,88%	▲ 1,99%	▲ 18,14%
Dow Jones	33 348,60	▲ 0,14%	▼ 0,80%	▼ 1,59%	▲ 0,61%
S&P/TSX Comp	20 539,97	▲ 0,59%	▼ 0,22%	▼ 0,19%	▲ 5,96%
S&P/BMV IPC	55 261,42	▲ 0,57%	▲ 0,41%	▲ 1,47%	▲ 14,03%
Ibovespa	109 029,12	▲ 0,52%	▲ 2,82%	▲ 2,59%	▼ 0,64%
Chile Slct	5 598,21	▲ 0,03%	▼ 0,18%	▲ 3,34%	▲ 6,39%
Colom Colcap	1 148,13	▼ 0,95%	▼ 0,80%	▼ 8,39%	▼ 10,73%
ARG Merval	320 582,84	▼ 0,29%	▲ 5,32%	▲ 16,27%	▲ 58,64%
S&P/BVL Peru	21 625,72	▲ 0,42%	▼ 3,15%	▼ 3,79%	▲ 1,38%

ЕВРОПЕЙСКИЕ ИНДЕКСЫ

Euro Stoxx 50	4 317,95	▲ 0,04%	▼ 0,12%	▼ 1,66%	▲ 13,82%
FTSE 100	7 782,43	▲ 0,06%	▲ 0,24%	▼ 1,14%	▲ 4,44%
CAC 40	7 419,06	▲ 0,01%	▲ 0,30%	▼ 1,34%	▲ 14,60%
DAX	15 925,95	▲ 0,05%	▼ 0,19%	▲ 0,75%	▲ 14,38%
IBEX 35	9 208,85	▲ 0,08%	▲ 0,28%	▼ 1,65%	▲ 11,91%
FTSE MIB	27 294,00	▲ 0,18%	▼ 0,33%	▼ 2,07%	▲ 15,13%
AEX	757,81	▲ 0,22%	▲ 1,26%	▼ 0,47%	▲ 9,99%
OMX STKH 30	2 240,30	▼ 0,49%	▲ 0,75%	▼ 0,41%	▲ 9,64%
SWISS MKT	11 543,40	▼ 0,30%	▼ 0,02%	▲ 1,77%	▲ 7,59%

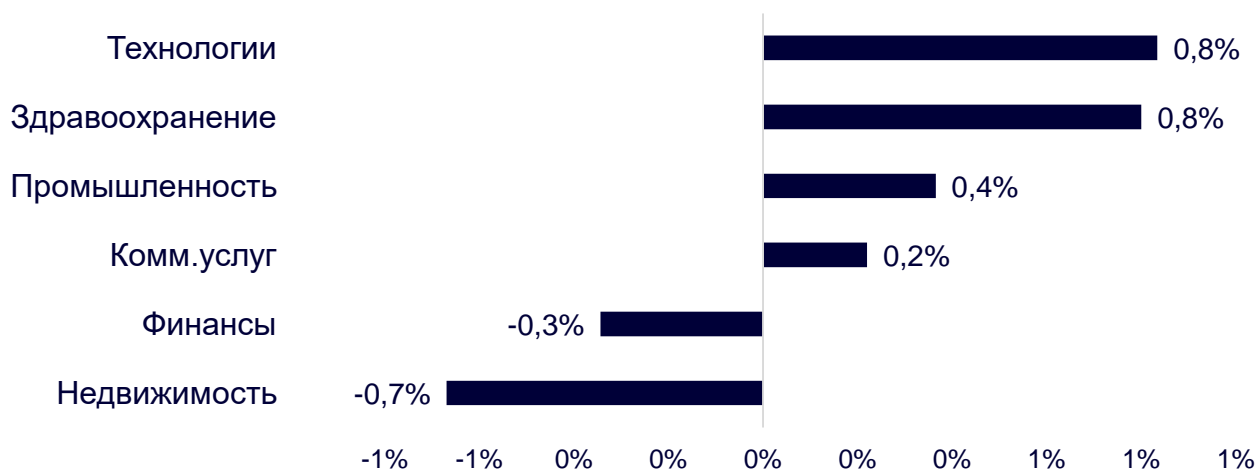
АЗИАТСКИЕ ИНДЕКСЫ

Nikkei	29 842,99	▲ 0,73%	▲ 2,05%	▲ 4,74%	▲ 14,37%
Hang Seng	19 978,25	▲ 0,04%	▲ 0,56%	▼ 2,25%	▲ 1,00%
CSI 300	3 978,21	▼ 0,52%	▼ 1,23%	▼ 2,78%	▲ 2,75%
S&P/ASX 200	7 234,70	▼ 0,45%	▼ 0,40%	▼ 1,72%	▲ 2,78%
Kospi	2 480,24	▲ 0,04%	▼ 1,19%	▼ 3,55%	▲ 10,90%
SPCNX NIFTY	18 286,50	▼ 0,61%	▲ 0,11%	▲ 2,57%	▲ 1,00%
TAIEX	15 673,90	▲ 1,28%	▼ 0,34%	▼ 1,60%	▲ 10,87%
JAKARTA COMP	6 676,56	▼ 0,52%	▼ 1,53%	▼ 2,08%	▼ 2,54%
FTSE/BM KLCI	1 423,50	▲ 0,43%	▼ 0,64%	▼ 0,81%	▼ 4,81%
FTSE/ST	3 214,05	▼ 0,02%	▼ 0,82%	▼ 2,68%	▼ 1,15%

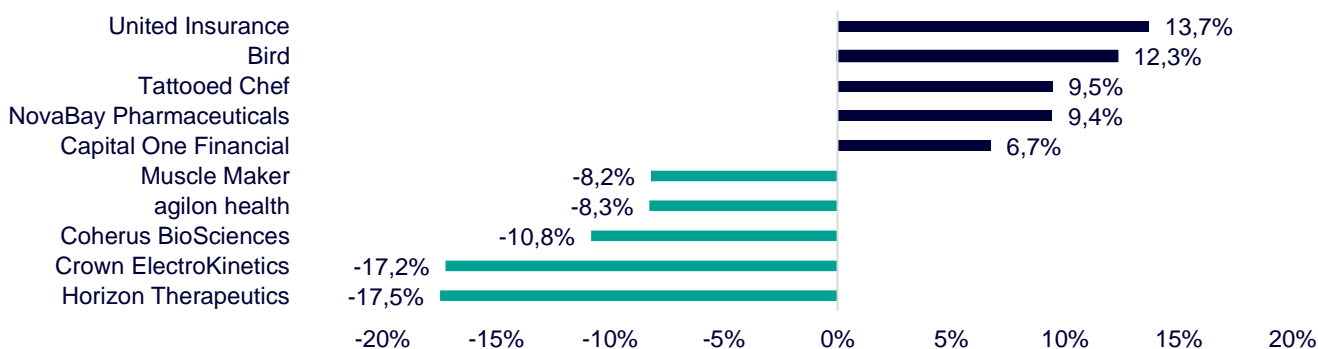
ДИНАМИКА ОТРАСЛЕВЫХ ИНДЕКСОВ

Отраслевые индексы Гонконга закрыли торги без единой динамики. Лидером дня стал технологический сектор (+0,8%) благодаря позитивному влиянию бумаг JD.com (+4,0%) и Li Auto (+3,1%). Аутсайдером дня оказался сектор недвижимости (-0,7%) из-за нисходящей динамики котировок Country Garden Holdings (-5,0%) и Wharf Real Estate Investment Company (-3,0%).

Динамика отраслевых индексов Гонконга



Лидеры роста и падения на премаркете США



ДИНАМИКА КУРСОВ ВАЛЮТ

Динамика курсов валют азиатских стран



Премьер-министр Японии Ф.Кисида заявил, что необходимость в более тесном сотрудничестве Банка Японии и Правительства в вопросах экономической политики. Политик подчеркнул, что только совместными усилиями получится вывести Японию из дефляции и добиться экономического роста.

НБК ожидает заметного роста ВВП во II кв.'23 г. и будет стремиться поддерживать разумные ставки при сохранении стабильного обменного курса юаня. При этом НБК предупредил, что инфляция может вернуться во второй половине года, поэтому политика должна оставаться «осмотрительной».

12 ГОНКОНГСКИХ АКЦИЙ НА СПБ БИРЖЕ

Тикер	Компания	Отрасль	Цена, HKD	Изм. за день	Ожидаемая див.доходность	P/E'23
9988	Alibaba Group	Электронная коммерция	85,75	▲ 0,35%	-	76,5
1113	CK Asset	Строительство	46,15	▼ 0,32%	4,81%	6,8
0001	CK Hutchison	Промышленность	51,50	▼ 1,62%	5,24%	5,3
2007	Country Garden	Строительство	1,71	▼ 5,00%	8,77%	4,3
9618	JD.com	Электронная коммерция	146,80	▲ 4,04%	-	отр.
3690	Meituan	Электронная коммерция	137,40	▲ 0,81%	-	отр.
1928	Sands China	Игровой бизнес	26,75	▲ 1,13%	-	отр.
1177	Sino Biopharmaceutical	Здравоохранение	4,13	▲ 0,98%	3,87%	9,2
2382	Sunny Optical Technology	Технологический сектор	84,25	▲ 0,30%	1,33%	25,4
0700	Tencent Holdings	Телекоммуникации	344,80	▲ 1,11%	0,46%	16,9
0288	WH Group	Производство продуктов питания	4,26	▼ 0,93%	4,23%	6,6
1810	Xiaomi	Технологический сектор	11,22	▲ 0,90%	-	26,3
Hang Seng			19 978,25	▲ 0,04%	-	-

ТОП-10 ДИВИДЕНДНЫХ ИНОСТРАННЫХ АКЦИЙ РСХБ-ИНВЕСТИЦИИ

Тикер	Компания	Отрасль	Цена, \$	Изм. за день	Ожидаемая див.доходность	P/E'23	EV/EBITDA '23
ABBV	AbbVie	Здравоохранение	146,59	▼ 0,38%	3,85%	20,8	5,8
CLX	Clorox	Потребительский сектор	167,05	▼ 1,23%	2,83%	31,8	20,7
CVX	Chevron	Энергетика	157,20	▲ 0,37%	3,84%	10,3	5,4
ED	Consolidated Edison	Коммунальные услуги	98,48	▼ 1,05%	3,29%	19,3	10,8
IBM	International Business Machines	Информационные технологии	123,36	▲ 0,42%	5,35%	20,5	2,7
KMB	Kimberly-Clark	Потребительский сектор	143,85	▼ 0,55%	3,23%	21,2	2,7
KO	Coca-Cola	Потребительский сектор	63,94	▼ 0,27%	2,75%	24,0	6,6
LEG	Leggett&Platt	Промышленность	32,65	▲ 1,43%	5,39%	19,6	10,1
MMM	3M	Промышленность	100,49	▲ 0,22%	5,97%	12,5	2,5
WBA	Walgreens Boots Alliance	Здравоохранение	31,50	▲ 1,38%	6,08%	10,3	0,3
S&P500			4 136,28	▲ 0,30%	-	-	-

ОГРАНИЧЕНИЕ ОТВЕТСТВЕННОСТИ

Генеральная лицензия на осуществление банковских операций № 3349 (выдана Банком России 12.08.2015).

Лицензия на осуществление брокерской деятельности (выдана Федеральной службой по финансовым рынкам от 19.05.2005 №077-08455-100000).

Представленные в настоящем документе сведения носят исключительно информационный характер, оценки и мнения выражены с учетом ситуации на дату публикации документа. Настоящий документ не является предложением по покупке либо продаже финансовых инструментов и не должен рассматриваться как рекомендация к действиям.

Представленная информация не может рассматриваться в качестве гарантий или обещания будущей доходности вложений. Представленная информация, мнения и оценки подготовлены на основе публичных источников, которые рассматриваются Банком как надежные. Однако за достоверность предоставленной информации АО «Россельхозбанк» ответственности не несет.

Информация и мнения, содержащиеся в настоящем документе, если прямо не указано иное, представлены АО «Россельхозбанк» на соответствующую дату. Банк оставляет за собой право по своему усмотрению без предварительного уведомления клиентов изменять либо не актуализировать информацию и мнения, содержащиеся в данном документе. Клиентам не следует полагаться исключительно на содержание данного документа в ущерб проведению собственного анализа. Банк, его аффилированные лица и сотрудники не несут ответственности за использование данной информации, за прямой или косвенный ущерб, наступивший вследствие использования представленной в настоящем документе информации, а также за ее достоверность. Банк не дает гарантий или заверений и не принимает какой-либо ответственности в отношении финансовых результатов, полученных на основании использования информации, содержащейся в настоящем документе. Стоимость инвестиций может как уменьшаться, так и увеличиваться, и клиент может в конечном счете не получить первоначально инвестированную сумму.

АО «Россельхозбанк» не несет ответственности перед клиентом за финансовые потери, являющиеся результатом изменения рыночных котировок, изменения курса валют, дефолта эмитента ценных бумаг и иных рыночных факторов.

АО «Россельхозбанк» не осуществляет деятельность по инвестиционному консультированию, не является инвестиционным советником и не предоставляет индивидуальных инвестиционных рекомендаций в рамках Федерального закона от 22.04.1996 № 39-ФЗ «О рынке ценных бумаг». Финансовые инструменты либо операции, упомянутые в документе, могут не соответствовать инвестиционному профилю клиента и его инвестиционным целям (ожиданиям). Определение соответствия финансового инструмента либо операции интересам клиента, инвестиционным целям, инвестиционному горизонту и уровню допустим риска является задачей клиента. Банк не несет ответственности за возможные убытки в случае совершения операций либо инвестирования в финансовые инструменты, упомянутые в данном документе, и не рекомендует использовать указанную информацию в качестве единственного источника информации при принятии инвестиционного решения.

Средства, инвестированные в рамках заключенных с Банком соглашений об оказании брокерских услуг и/или соглашений об оказании брокерских услуг с использованием индивидуального инвестиционного счета, не застрахованы в соответствии с Федеральным законом «О страховании вкладов в банках Российской Федерации» от 23.12.2003 № 177-ФЗ.

Клиент должен учитывать возможные риски, сопряженные с осуществлением операций на финансовых рынках. Все основные риски описаны в Приложениях 12.1 -12.4 к Регламенту оказания брокерских услуг АО «Россельхозбанк» № 15-Р, с которыми можно ознакомиться на официальном сайте Банка по адресу www.rshb.ru в разделе «Брокерское обслуживание». До совершения сделок с финансовыми инструментами клиентам следует ознакомиться с указанными документами, описывающими основные риски при инвестициях на финансовом рынке.

Всю информацию об условиях предоставления продуктов и услуг Банка, а также о тарифах клиент может получить на официальном сайте Банка по адресу www.rshb.ru, а также в офисах Банка.

Настоящим АО «Россельхозбанк» информирует о возможном наличии конфликта интересов при предложении упомянутых в документе продуктов, услуг, финансовых инструментов, который может возникать ввиду совмещения Банком различных видов профессиональной деятельности на финансовых рынках, а также тем, что Банк является эмитентом ценных бумаг. При урегулировании возникающих конфликтов интересов Банк руководствуется интересами своих клиентов.

Все права на представленную информацию принадлежат АО «Россельхозбанк». Данная информация не может воспроизводиться, передаваться и распространяться без предварительного письменного разрешения АО «Россельхозбанк».

©2023 АО «Россельхозбанк». Все права защищены.

