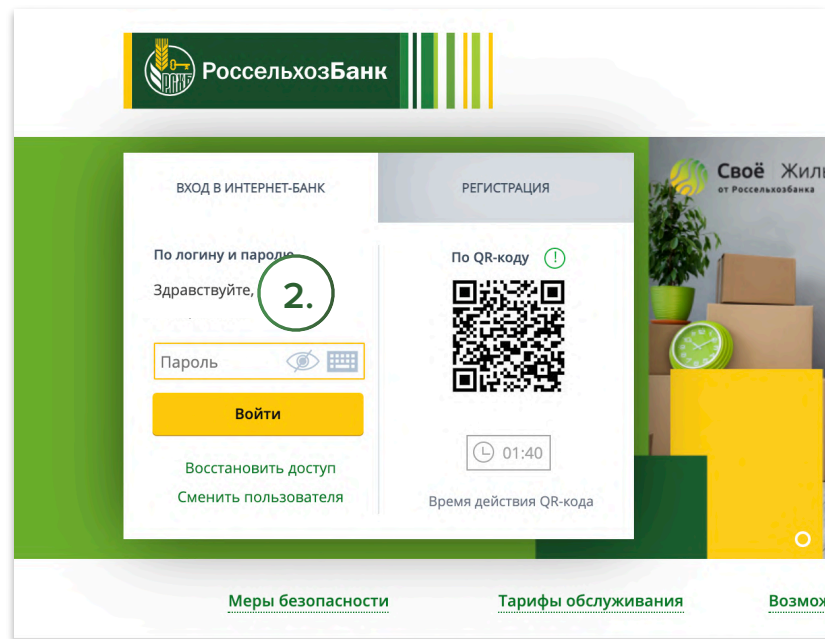
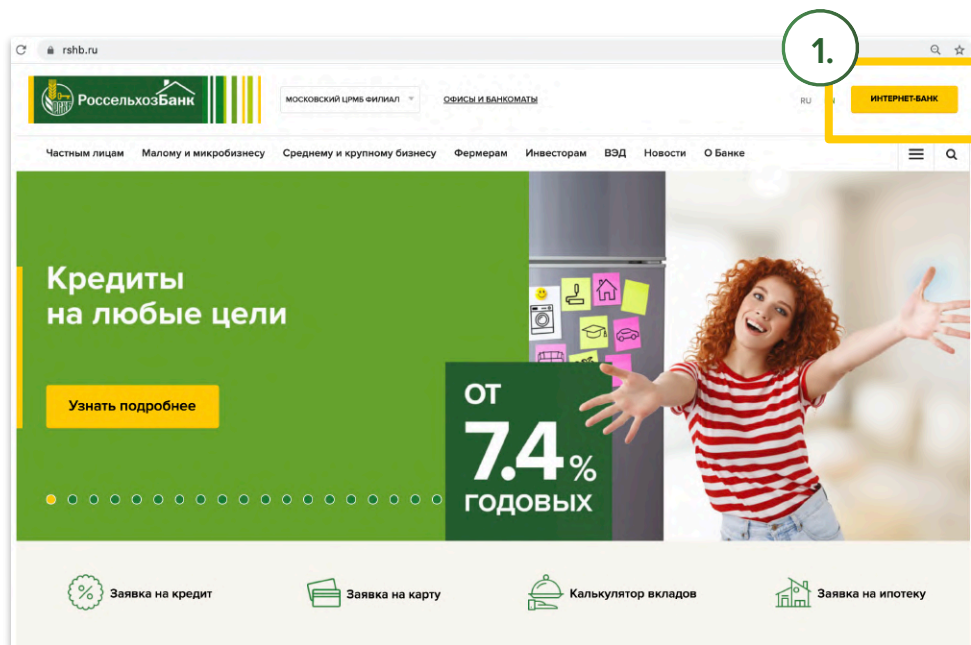


Инструкция по открытию брокерского счёта через Интернет-банк

Инструкция для действующих клиентов Банка. Для заключения договора на брокерское обслуживание необходимы: открытый в Россельхозбанке текущий счёт в рублях и подключённая услуга дистанционного банковского обслуживания.

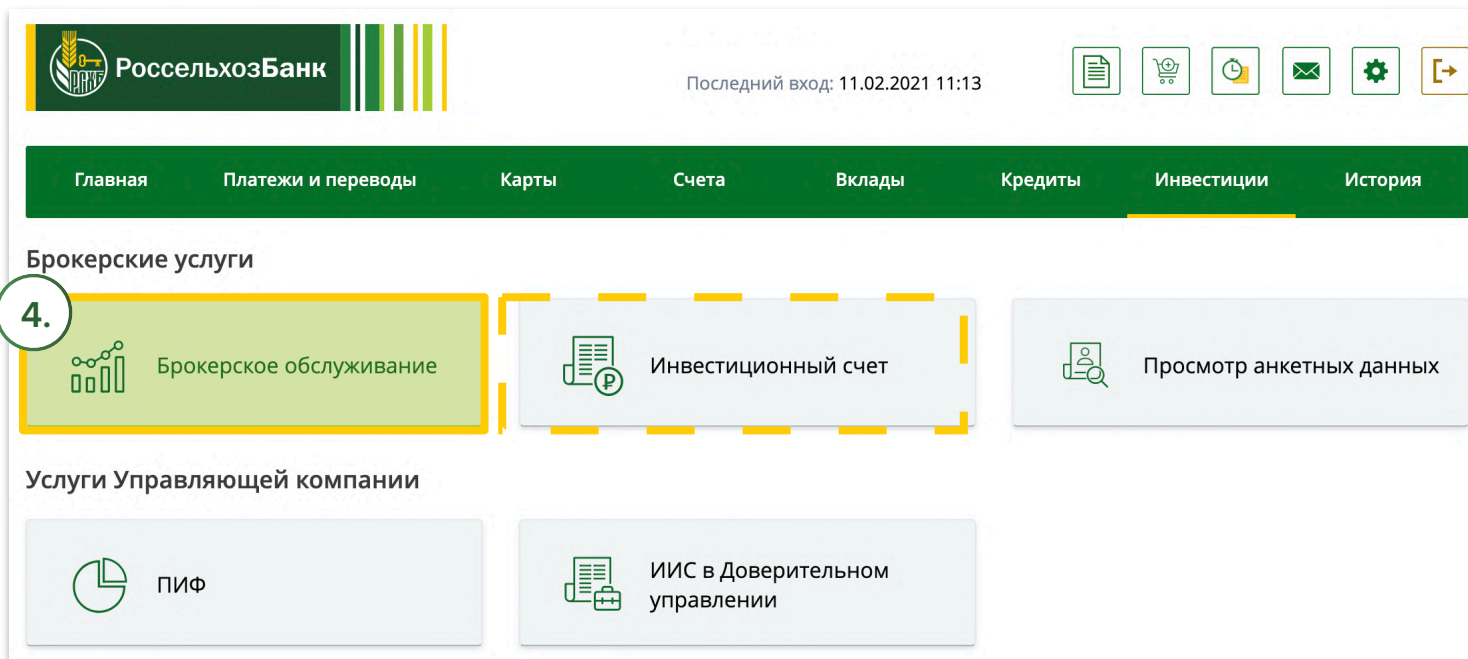
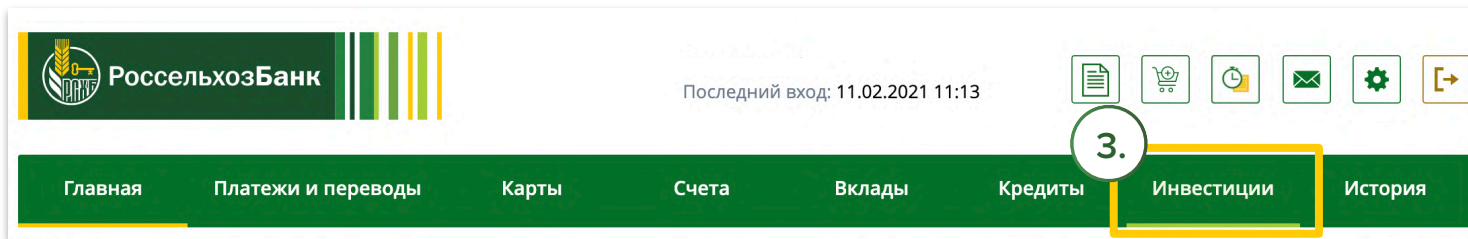
1. На сайте www.rshb.ru перейдите в Интернет-банк (жёлтая кнопка в правом верхнем углу).
2. Введите пароль для авторизации в Интернет-банке. При необходимости, воспользуйтесь сервисом восстановления пароля. Следуйте инструкциям на экране.



Инструкция по открытию брокерского счёта через Интернет-банк

3. В Интернет-банке перейдите в раздел «Инвестиции».

4. Выберите «Брокерское обслуживание» для открытия брокерского счёта или «Инвестиционный счёт» для открытия ИИС (ИИС - брокерский счёт с особым налоговым режимом).



Инструкция по открытию брокерского счёта через Интернет-банк

5. Нажмите кнопку «Заключить договор» и следуйте инструкциям на экране.

6. Отметьте необходимость подключения к срочному рынку, если Вы собираетесь торговать фьючерсами и опционами. Отметьте необходимость подключения возможности совершения необеспеченных сделок, если собираетесь пользоваться маржинальным кредитованием («торговля с плечом»). Пожалуйста, имейте в виду, что в случае совершения необеспеченных сделок риск потери капитала возрастает.

The screenshot shows the RosselkhozBank internet banking interface. At the top left is the bank logo and name. To the right, it displays the last login time: "Последний вход: 11.02.2021 11:13". A row of icons for various services is visible. Below this is a green navigation bar with menu items: Главная, Платежи и переводы, Карты, Счета, Вклады, Кредиты, Инвестиции, История. The main content area shows a "Назад" button and the heading "Брокерское обслуживание". Below the heading, there is a text block starting with "5." and a green button labeled "Заключить договор" which is highlighted with a yellow rectangular box.

6.

- В системе торгов ПАО Московская Биржа (Срочный рынок)
- Совершение необеспеченных сделок

Инструкция по открытию брокерского счёта через Интернет-банк

Обратите внимание, что для заключения брокерского договора в Вашей анкете должно быть заполнено поле «Электронный адрес» (email).

Проверьте актуальность адреса электронной почты в Интернет-банке в разделе «Настройка» (иконка, изображающая гайку) / «Настройка оповещений». Впишите адрес электронной почты в случае его отсутствия или некорректности.

РоссельхозБанк

Последний вход: 11.02.2021 13:51

Главная Платежи и переводы Карты Счета Вклады Кредиты Инвестиции История

Настройка оповещений

Присылать сообщения по электронной почте на адрес (E-mail): a*****0@gmail.com 3)

Присылать сообщения SMS на номер мобильного телефона: +7-985-***-*0-00

События	SMS/PUSH	EMAIL
Произведена операция по счету	<input checked="" type="checkbox"/>	<input type="checkbox"/>
Исполнено распоряжение на открытие вклада	<input checked="" type="checkbox"/>	<input type="checkbox"/>
Приближение окончания срока вклада	<input type="checkbox"/>	<input type="checkbox"/>
Приближение срока окончания действия платежной карты	<input type="checkbox"/>	<input type="checkbox"/>
Блокировка пользователя	<input checked="" type="checkbox"/>	<input type="checkbox"/>
Вход пользователя в систему	<input type="checkbox"/>	<input type="checkbox"/>
Неисполнение регулярного поручения	<input type="checkbox"/>	<input type="checkbox"/>
Исполнение распоряжения на перевод через СДП	<input checked="" type="checkbox"/>	<input type="checkbox"/>
Выплата перевода через СДП	<input checked="" type="checkbox"/>	<input type="checkbox"/>
Изменение ПИН-кода платежной карты	<input checked="" type="checkbox"/>	<input checked="" type="checkbox"/>
Уведомление о действиях со счетом в драгметаллах	<input checked="" type="checkbox"/>	<input type="checkbox"/>
Уведомление о действиях по счету в драгметаллах	<input checked="" type="checkbox"/>	<input type="checkbox"/>

Сохранить

Настройки

- Профиль Клиента
- Настройка интерфейса
- Переводы по номеру телефона
- Настройка оповещений**
- Операции без подтверждения
- Время проведения операций
- Управление видимостью продуктов
- SMS-аутентификация
- Мои устройства
- Установить лимиты на покупки через СБП

Инструкция по открытию брокерского счёта через Интернет-банк

В случае успешного завершения процедуры открытия брокерского счёта на указанную Вами электронную почту поступит (не ранее следующего дня) **«Уведомление о приёме на брокерское и депозитарное обслуживание»**. Чтобы приступить непосредственно к торгам:



Торговый терминал

1. Установите торговый терминал:
 - а) мобильное приложение **РСХБ-Брокер** (максимально удобно для начинающих инвесторов) или
 - б) **ИТС QUIK** (доступно для мобильных телефонов и ПК).




Кодовое слово

2. Установите кодовое слово (необходимо для подачи поручений с голоса и ряда других операций).



Пароль

3. Установите пароль для входа в торговый терминал.



Пополнение счёта

4. Пополните брокерский счёт.

Шаги 2-4 возможно осуществить только после получения **«Уведомления о приёме на брокерское и депозитарное обслуживание»**. В письме Вы найдёте соответствующие инструкции, также они доступны на сайте.

Присоединяйтесь к нам в социальных сетях, чтобы получать аналитические материалы для начинающих и профессиональных инвесторов.



Telegram-канал «РСХБ-Инвестиции»
t.me/broker_rshb