

МЕЖДУНАРОДНЫЕ РЫНКИ АКЦИЙ

Ежедневный обзор

08.06.2022

ЧТО БЫЛО ВЧЕРА?

- Плохой год для Goodyear Tire & Rubber.** – Производитель шин и других резинотехнических изделий объявил об отзыве 173 тыс. шин для домов на колёсах. Дефекты в них могли стать причиной аварии: в разное время компания получила более 600 исков, связанных с травмированием и повреждением имущества. *Акции незначительно снизились на 0,4%.*
- Hello Group приветствует buyback.** – Социальная сетевая платформа представила не самый сильный отчет за I квартал 2022 г.: выручка снизилась на 9,3% г/г, а число уникальных месячных пользователей – на 3,8% г/г. Поддержку котировкам оказала объявленная менеджментом программа обратного выкупа акций на \$200 млн продолжительностью 2 года. *По итогам торгов акции снизились на 0,3%.*
- Dave&Busters & рекордный квартал.** – Ресторанно-развлекательная сеть представила сильный квартальный отчет, который оказался выше рыночных ожидания благодаря вкладу игрового сегмента (+10,9% над уровнем доковидного 2019 г.) при снижении продаж продуктов питания и напитков на 8,1%. Менеджмент ждет восстановления бизнеса по организации мероприятий, что во II квартале может оказать поддержку доходным показателям. *Акции выросли на 4,9%.*
- Academy Sports научен опытом аналогов.** – Несмотря на сокращение выручки (-7,1% г/г) и чистой прибыли (-15,7% г/г), компания дала сильный прогноз на 2022 г. и заявила, что перебои в цепочках поставок не окажут существенного влияния на её бизнес, поскольку последнее время она активно развивала интернет-торговлю (18% совокупной выручки). *Акции выросли на 8,8%.*

СЕГОДНЯ НА РЫНКЕ

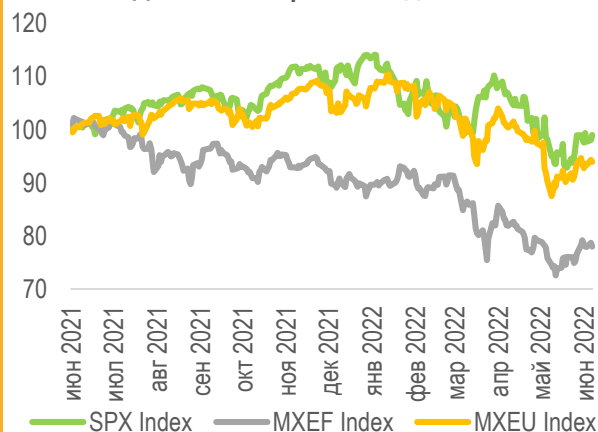
Американские фондовые индексы показали рост: S&P500 прибавил 0,95%, Nasdaq – 0,94%, Dow Jones – 0,80%. На своём выступлении в Сенате министр финансов США Дж.Йеллен заявила, что ожидает сохранения высокой инфляции. На эту новость негативно отреагировали акции представителей сектора розничной торговли – владелец второй по величине в США сети дисконтных магазинов Target понизил прогнозы на текущий квартал и весь финансовый год, чем вызвал снижение котировок своих- аналогов: Walmart, Costco, TJX.

Фондовые индексы азиатских стран в основном выросли: Nikkei вырос на 1,04%, CSI300 – на 0,97%, Hang Seng – на 2,24%. ВВП Японии в I квартале 2022 г. снизился на 0,5% годовых при среднем прогнозе снижения в 1,0%. Аналогичный показатель для Южной Кореи вырос на 3,0% годовых. В отсутствии прочей макростатистики инвесторы сосредоточили внимание на корпоративных новостях: в лидерах роста – Alibaba (+10,1%), Alibaba Health Information Technology (+11,6%) и Wuxi Biologics (+8,0%).

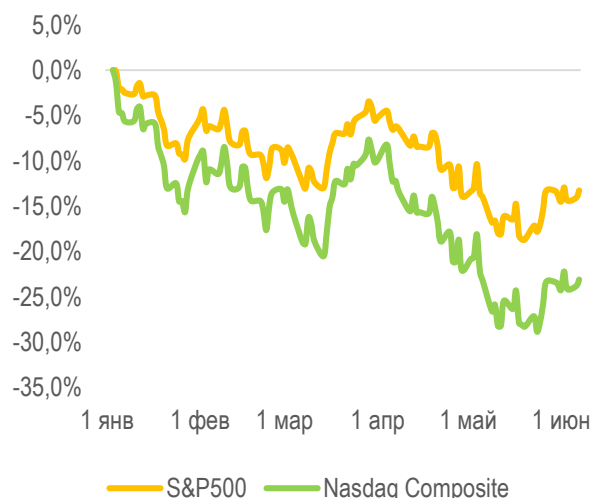
Европейские фондовые индексы снижаются: Euro Stoxx 50 теряет 0,06%, CAC 40 – 0,44%, DAX – 0,28%. ВВП Еврозоны в I квартале 2022 г. вырос на 5,4% годовых при средних ожиданиях в 5,1%. Наибольший рост показателя наблюдался в Ирландии (+10,8%), Румынии (+5,2%) и Латвии (+3,6%) До открытия были опубликованы данные по объему промышленного производства Германии (+0,7% м/м при ожиданиях в +1,0%) и по индексу деловой активности в строительном секторе Великобритании за май (56,4 п.).



Динамика мировых индексов



Динамика американских индексов



Динамика отраслевых индексов S&P500



Рынки акций	Знач.	Изм. за день	Изм. за неделю	Изм. за месяц	Изм. с начала года
-------------	-------	--------------	----------------	---------------	--------------------

Американские индексы

S&P 500	4 160,67	▲ 0,95%	▲ 0,69%	▲ 0,91%	▼ 12,70%
Nasdaq	12 175,23	▲ 0,94%	▲ 0,78%	▲ 0,25%	▼ 22,18%
Dow Jones	33 180,15	▲ 0,80%	▲ 0,58%	▲ 0,85%	▼ 8,69%
S&P/TSX Comp	20 928,21	▲ 0,52%	▲ 0,96%	▲ 1,43%	▼ 1,39%
S&P/BMV IPC	50 139,20	▲ 0,16%	▼ 3,12%	▲ 1,21%	▼ 5,88%
Ibovespa	110 069,76	▼ 0,11%	▼ 1,15%	▲ 4,69%	▲ 5,01%
Chile Slct	5 358,95	▲ 0,49%	▲ 0,16%	▲ 10,76%	▲ 24,62%
Colom Colcap	1 587,07	▼ 1,31%	▼ 1,01%	▲ 1,99%	▲ 12,48%
ARG Merval	90 938,11	▲ 0,65%	▼ 1,46%	▲ 5,12%	▲ 8,91%
S&P/BVL Peru	20 620,52	▲ 0,33%	▼ 0,48%	▼ 1,33%	▼ 2,19%

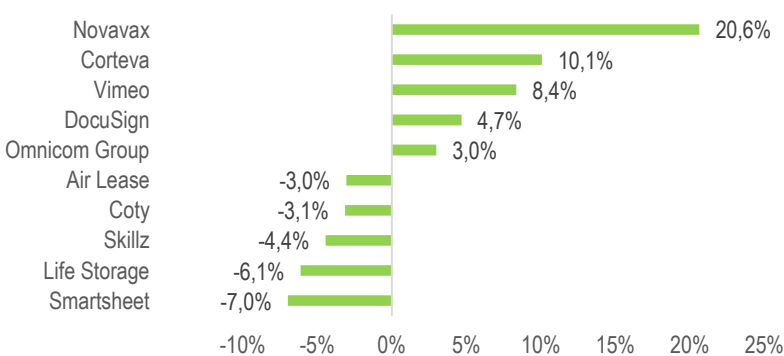
Европейские индексы

Euro Stoxx 50	3 804,47	▼ 0,06%	▲ 1,20%	▲ 7,87%	▼ 11,49%
FTSE 100	7 583,18	▼ 0,21%	▲ 0,67%	▲ 5,08%	▲ 2,69%
CAC 40	6 472,07	▼ 0,44%	▲ 0,83%	▲ 6,34%	▼ 9,52%
DAX	14 515,63	▼ 0,28%	▲ 1,22%	▲ 8,48%	▼ 8,62%
IBEX 35	8 851,90	▲ 0,12%	▲ 1,20%	▲ 8,76%	▲ 1,58%
FTSE MIB	24 342,28	▼ 0,10%	▲ 0,24%	▲ 6,61%	▼ 10,99%
AEX	711,40	▲ 0,32%	▲ 1,46%	▲ 6,79%	▼ 10,84%
OMX STKH 30	2 075,82	▲ 0,08%	▲ 1,69%	▲ 8,41%	▼ 14,21%
SWISS MKT	11 486,65	▼ 0,41%	▼ 0,06%	▲ 0,37%	▼ 10,79%

Азиатские индексы

Nikkei 225	28 234,22	▲ 1,04%	▲ 2,83%	▲ 7,28%	▼ 1,94%
Hang Seng	22 014,59	▲ 2,24%	▲ 3,38%	▲ 10,06%	▼ 5,91%
CSI 300	4 219,81	▲ 0,97%	▲ 3,35%	▲ 8,83%	▼ 14,59%
S&P/ASX 200	7 121,10	▲ 0,36%	▼ 1,56%	▲ 0,01%	▼ 5,22%
Kospi	2 626,16	▼ 0,01%	▼ 2,22%	▲ 0,59%	▼ 11,80%
SPCNX NIFTY	16 356,25	▼ 0,37%	▼ 1,15%	▲ 0,33%	▼ 5,75%
TAIEX	16 670,51	▲ 0,95%	▼ 0,03%	▲ 3,87%	▼ 8,50%
JAKARTA COMP	7 193,31	▲ 0,73%	▲ 0,62%	▲ 4,10%	▲ 9,30%
FTSE/BM KLCI	1 523,86	▼ 0,14%	▼ 1,90%	▼ 1,63%	▼ 2,79%
FTSE/ST	3 225,81	▼ 0,18%	▼ 0,56%	▼ 1,50%	▲ 3,27%

Лидеры роста и падения на премаркете



НОВОСТИ КОМПАНИЙ

- Финансовый отчет Campbell Soup (до открытия, ожид. выручка - \$2,04 млрд, EPS - \$0,61)
- Финансовый отчет Thor Industries (до открытия, ожид. выручка - \$4,15 млрд, EPS - \$4,66)
- Финансовый отчет Kingsoft Cloud (до открытия, ожид. выручка - \$2,18 млрд, EPS - \$-1,99)
- Финансовый отчет ABM Industries (после закрытия, ожид. выручка - \$1,88 млрд, EPS - \$0,84)
- Финансовый отчет Grief Bros (после закрытия, ожид. выручка - \$1,51 млрд, EPS - \$1,71)
- Дивидендная отсечка Kimberly Clark (\$1,16, див.доходность - 0,9%)
- Дивидендная отсечка Williams (\$0,425, див.доходность - 1,1%)
- Дивидендная отсечка VF (\$0,5, див.доходность - 1,0%)
- Дивидендная отсечка Omnicom (\$0,7, див.доходность - 0,9%)

ПРЕМАРКЕТ

Наилучшую динамику на премаркете демонстрируют:

- NVAX** – консультативный комитет FDA разрешил использование вакцины от COVID;
- CTVA** – позитивная реакция инвесторов на публикацию ESG-отчета;
- DOCU** – оптимистичные ожидания от отчета, расширение партнерства с Microsoft;
- OMC** – оптимистичные ожидания от отчета;
- VMEO** – без корпоративных новостей.

Лидерами снижения выступают:

- SMAR** – неплохой квартальный отчет, но прогноз на будущий квартал ниже ожиданий;
- LSI** – понижение целевых цен в ожидании снижения спроса на складские помещения;
- AL** – снижение целевых цен аналитиками;
- SKLZ, COTY** – без корпоративных новостей.

ДИНАМИКА АМЕРИКАНСКОГО РЫНКА

Отраслевые индексы S&P в основном выросли: исключением стал только сектор потребительских товаров длительного пользования (-0,4%) за счет снижения котировок Etsy (-2,8% без корпоративных новостей) и Target (-2,3% на фоне ухудшения прогнозов по рентабельности на текущий квартал и весь год). Лидером стал сектор промышленности (+1,4%) благодаря росту акций United Airlines (+3,8% на фоне повышения прогнозов по доходам на текущий квартал) и Genesys (+3,0% из-за повышения целевых цен аналитиками).

ТОП-10 ИНОСТРАННЫХ ДИВИДЕНДНЫХ АКЦИЙ РСХБ ИНВЕСТИЦИИ

Тикер	Компания	Отрасль	Цена, \$	Изм. за день	Ожидаемая див. доходность	P/E'22	EV/EBITDA'22
IBM	International Business Machines	Сектор информационных технологий	142,78	▼ 0,07%	5,04%	19,6	9,0
ABBV	AbbVie	Сектор здравоохранения	149,14	▲ 1,78%	4,20%	17,4	11,0
NEM	Newmont Goldcorp	Сектор металлов и добычи	68,38	▲ 0,77%	3,99%	24,4	9,9
MMM	3M Company	Химическая промышленность	146,87	▲ 0,45%	4,10%	14,4	10,0
PTR	PetroChina Company	Нефтегазовая промышленность	54,93	▲ 1,33%	7,26%	5,5	3,1
MS	Morgan Stanley	Финансы	85,33	▲ 0,54%	3,61%	11,6	-
STLA	Stellantis	Машиностроение	14,95	▼ 0,40%	7,73%	3,4	0,9
GILD	Gilead Sciences	Сектор здравоохранения	62,54	▲ 0,82%	4,78%	12,6	7,4
XOM	Exxon Mobil	Нефтегазовая промышленность	103,37	▲ 4,58%	3,32%	10,6	5,4
MO	Altria Group	Потребительский сектор	54,01	▲ 0,78%	6,87%	11,4	9,9
S&P 500			4 160,67	▲ 0,95%	-	-	-

НЕ ЯВЛЯЕТСЯ ИНВЕСТИЦИОННОЙ РЕКОМЕНДАЦИЕЙ, В ТОМ ЧИСЛЕ ИНДИВИДУАЛЬНОЙ

Ограничение ответственности

АО «Россельхозбанк» Генеральная лицензия на осуществление банковских операций № 3349 (выдана Банком России 12.08.2015)

Лицензия на осуществление брокерской деятельности (выдана Федеральной службой по финансовым рынкам от 19.05.2005 №077-08455-100000)

Представленные в настоящем документе сведения носят исключительно информационный характер, оценки и мнения выражены с учетом ситуации на дату публикации документа. Настоящий документ не является предложением по покупке либо продаже финансовых инструментов и не должен рассматриваться как рекомендация к действиям.

Представленная информация не может рассматриваться в качестве гарантий или обещания будущей доходности вложений. Представленная информация, мнения и оценки подготовлены на основе публичных источников, которые рассматриваются Банком как надежные. Однако за достоверность предоставленной информации АО «Россельхозбанк» ответственности не несет. Информация и мнения, содержащиеся в настоящем документе, если прямо не указано иное, представлены АО «Россельхозбанк» на соответствующую дату. Банк оставляет за собой право по своему усмотрению без предварительного уведомления клиентов изменять либо не актуализировать информацию и мнения, содержащиеся в данном документе. Клиентам не следует полагаться исключительно на содержание данного документа в ущерб проведению собственного анализа. Банк, его аффилированные лица и сотрудники не несут ответственности за использование данной информации, за прямой или косвенный ущерб, наступивший вследствие использования представленной в настоящем документе информации, а также за ее достоверность. Банк не дает гарантий или заверений и не принимает какой-либо ответственности в отношении финансовых результатов, полученных на основании использования информации, содержащейся в настоящем документе. Стоимость инвестиций может как уменьшаться, так и увеличиваться, и клиент может в конечном счете не получить первоначально инвестированную сумму. АО «Россельхозбанк» не несет ответственности перед клиентом за финансовые потери, являющиеся результатом изменения рыночных котировок, изменения курса валют, дефолта эмитента ценных бумаг и иных рыночных факторов.

АО «Россельхозбанк» не осуществляет деятельность по инвестиционному консультированию, не является инвестиционным советником и не предоставляет индивидуальных инвестиционных рекомендаций в рамках Федерального закона от 22.04.1996 № 39-ФЗ «О рынке ценных бумаг». Финансовые инструменты либо операции, упомянутые в документе, могут не соответствовать инвестиционному профилю клиента и его инвестиционным целям (ожиданиям). Определение соответствия финансового инструмента либо операции интересам клиента, инвестиционным целям, инвестиционному горизонту и уровню допустимого риска является задачей клиента.

Банк не несет ответственности за возможные убытки в случае совершения операций либо инвестирования в финансовые инструменты, упомянутые в данном документе, и не рекомендует использовать указанную информацию в качестве единственного источника информации при принятии инвестиционного решения

Средства, инвестированные в рамках заключенных с Банком соглашений об оказании брокерских услуг и/или соглашений об оказании брокерских услуг с использованием индивидуального инвестиционного счета, не застрахованы в соответствии с Федеральным законом «О страховании вкладов в банках Российской Федерации» от 23.12.2003 № 177-ФЗ.

Клиент должен учитывать возможные риски, сопряженные с осуществлением операций на финансовых рынках. Все основные риски описаны в Приложениях 12.1 -12.4 к Регламенту оказания брокерских услуг АО «Россельхозбанк» № 15-Р, с которыми можно ознакомиться на официальном сайте Банка по адресу www.rshb.ru в разделе «Брокерское обслуживание». До совершения сделок с финансовыми инструментами клиентам следует ознакомиться с указанными документами, описывающими основные риски при инвестициях на финансовом рынке.

Всю информацию об условиях предоставления продуктов и услуг Банка, а также о тарифах клиент может получить на официальном сайте Банка по адресу www.rshb.ru, а также в офисах Банка.

Настоящим АО «Россельхозбанк» информирует о возможном наличии конфликта интересов при предложении упомянутых в документе продуктов, услуг, финансовых инструментов, который может возникнуть ввиду совмещения Банком различных видов профессиональной деятельности на финансовых рынках, а также тем, что Банк является эмитентом ценных бумаг. При урегулировании возникающих конфликтов интересов Банк руководствуется интересами своих клиентов.

Все права на представленную информацию принадлежат АО «Россельхозбанк». Данная информация не может воспроизводиться, передаваться и распространяться без предварительного письменного разрешения АО «Россельхозбанк».

Адрес электронной почты: invest@rshb.ru Отдел брокерского обслуживания

©2021 АО «Россельхозбанк». Все права защищены.