



МЕЖДУНАРОДНЫЕ РЫНКИ АКЦИЙ

МЕЖДУНАРОДНАЯ ПАНОРАМА

- **New York Community Bank и его неоднозначная покупка (#NYCB, -4,7%).** – Финансовый институт купить треть обанкротившегося Signature Bank за \$2,7 млрд, покупка включает переход структурам New York Community Bank активов за \$38,4 млрд, в т.ч. кредитов на \$12,9 млрд. Активы примерно на \$60 млрд останутся в конкурсном управлении для их использования корпорацией страхования вкладов. Также 40 филиалов Signature Bank станут подразделениями Flagstar Bank, дочерней организации New York Community Bank. Оценить реакцию акционеров на подобное действие не представляется возможным – участники рынка по-прежнему с недоверием относятся к бумагам представителей финансового сектора, поэтому -4,7% на торгах – вполне нормальная реакция.
- **Exxon Mobil пожинает плоды недавних инвестиций (#XOM, -1,2%).** – Нефтяная компания ввела в эксплуатацию новую установку дистилляции нефти на своём НПЗ в Бомонте мощностью 250 тыс. барр./сутки, совокупные траты на которую превысили \$2 млрд. Теперь общая мощность переработки на заводе выросла до 630 тыс. барр./сутки. Стратегические преимущества компании даёт и то, что НПЗ напрямую подключён к трубопроводам Exxon Mobil в Пермском бассейне. *Новость меркнет на фоне общего снижения нефтяных котировок, но влияние запуска новой установки должно поддержать финансовые результаты если не в текущем квартале, то в следующем.* Акция -1,2%.
- **General Motors: не рынок, а китайская грамота (#GM, -3,6%).** – Автопроизводитель вот уже более 10 лет присутствует на китайском рынке, но его конъюнктура по-прежнему остаётся ему непонятной. В прошлом году доля GM резко упала до 9,8%, оказавшись ниже 10% впервые с 2004 г., в чём отчасти можно винить пандемию, как это принято в случае с Китаем, но первостепенное влияние на просадку показателя оказал рост конкуренции со стороны национальных компаний Китая и немалая их государственная поддержка. Как работать на рынке дальше GM не знает, а акции теряют 3,6%.
- **JetBlue: назад пути нет (#JBLU, -2,5%).** – Как бы регуляторы ни старались затормозить сделку, JetBlue идёт напролом и готов осуществить предоплату акционерам поглощаемой Spirit Airlines в размере \$0,1 за акцию. Всё для того, чтобы остановить уже начатый процесс было невозможно.

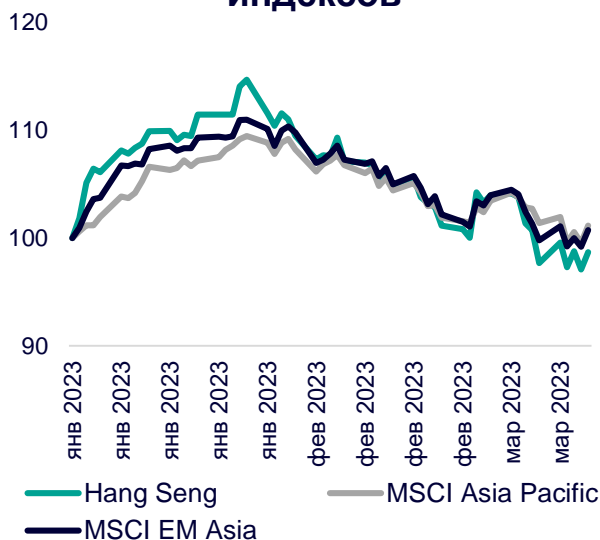
СЕГОДНЯ НА ЗАРУБЕЖНЫХ ПЛОЩАДКАХ

Американские рынки снизились по итогам пятничных торгов: S&P опустился на 1,10%, Nasdaq – на 0,74%, Dow Jones – на 1,19%. Промышленное производство в США в феврале не изменилось по сравнению с январским показателем, хотя в годовом исчислении показатель просел на 2%. Производство в обрабатывающей промышленности выросло на 0,1% м/м, добыча полезных ископаемых сократилась на 0,6% м/м, объем производства в коммунальной сфере прибавил 0,5% м/м. Потребительское доверие в марте упало на 5,4% м/м, до 63,4 п. Индекс текущих экономических условий составил 66,4 п. (-6,1% м/м), индекс потребительских ожиданий – 61,5 п. (-4,9% м/м). Отмечается, что данные были собраны до краха SVB, которое найдёт отражение в апрельских показателях.

Европейские рынки начали новую неделю со снижения: Euro Stoxx 50 падает на 0,15%, CAC – также на 0,15%, DAX – на 0,34%. Несмотря на пятничные заявления о нежелании вынужденного объединения UBS и Credit Suisse избежать этого всё же не удалось, и UBS купит своего теперь уже бывшего конкурента за €0,76 за акцию, что на 58,5% меньше цены закрытия Credit Suisse в пятницу. Для поддержки UBS национальный регулятор выделит ему \$100 млрд в качестве дополнительной ликвидности и \$10 млрд для компенсации возможных убытков.

Азиатские рынки закрыли торги в «красной» зоне: Nikkei 225 просел на 1,42%, Hang Seng – на 2,65%, CSI300 – на 0,50%. Народный Банк Китая сохранил процентные ставки на прежнем уровне: годовая ставка по кредитам составляет 3,65%, пятилетняя – 4,30%. Решение было ожидаемым после недавнего комментария управляющего банка И.Гана о приемлемости процентных ставок в текущий момент времени. Китайский регулятор не меняет ставки уже 7 заседаний подряд. На фоне сохраняющихся опасений по поводу состояния мировой банковской системы КабМин Японии выступил с заявлением, что финансовая система страны стабильна, а регулятор готов предоставить дополнительную ликвидность в случае необходимости.

Динамика мировых индексов



Динамика азиатских индексов



Рынки акций	Знач.	Изм. за день	Изм. за неделю	Изм. за месяц	Изм. с начала года
-------------	-------	--------------	----------------	---------------	--------------------

АМЕРИКАНСКИЕ ИНДЕКСЫ

S&P 500	3 916,64	▼ 1,10%	▲ 1,43%	▼ 3,98%	▲ 2,01%
Nasdaq	11 630,51	▼ 0,74%	▲ 4,41%	▼ 1,33%	▲ 11,12%
Dow Jones	31 861,98	▼ 1,19%	▼ 0,15%	▼ 5,81%	▼ 3,88%
S&P/TSX Comp	19 387,72	▼ 0,77%	▼ 1,96%	▼ 5,50%	▲ 0,01%
S&P/BMV IPC	51 925,61	▼ 1,10%	▼ 1,65%	▼ 3,47%	▲ 7,14%
Ibovespa	101 981,53	▼ 1,40%	▼ 1,58%	▼ 6,59%	▼ 7,07%
Chile Slct	5 112,03	▼ 1,66%	▼ 5,22%	▼ 4,07%	▼ 2,85%
Colom Colcap	1 110,39	▼ 0,72%	▼ 6,48%	▼ 8,22%	▼ 13,66%
ARG Merval	221 740,27	▼ 0,74%	▼ 6,21%	▼ 10,97%	▲ 9,73%
S&P/BVL Peru	21 445,16	▲ 0,32%	▼ 0,74%	▼ 2,29%	▲ 0,54%

ЕВРОПЕЙСКИЕ ИНДЕКСЫ

Euro Stoxx 50	4 058,85	▼ 0,15%	▼ 0,92%	▼ 4,97%	▲ 6,99%
FTSE 100	7 305,19	▼ 0,41%	▼ 3,22%	▼ 8,85%	▼ 1,97%
CAC 40	6 914,73	▼ 0,15%	▼ 1,38%	▼ 5,74%	▲ 6,81%
DAX	14 718,55	▼ 0,34%	▼ 1,61%	▼ 4,90%	▲ 5,71%
IBEX 35	8 644,23	▼ 0,86%	▼ 3,51%	▼ 6,86%	▲ 5,04%
FTSE MIB	25 352,00	▼ 0,56%	▼ 3,18%	▼ 8,13%	▲ 6,94%
AEX	721,93	▼ 0,07%	▼ 0,73%	▼ 5,34%	▲ 4,78%
OMX STKH 30	2 090,42	▲ 0,11%	▼ 3,07%	▼ 6,61%	▲ 2,30%
SWISS MKT	10 520,20	▼ 0,88%	▼ 1,05%	▼ 6,63%	▼ 1,95%

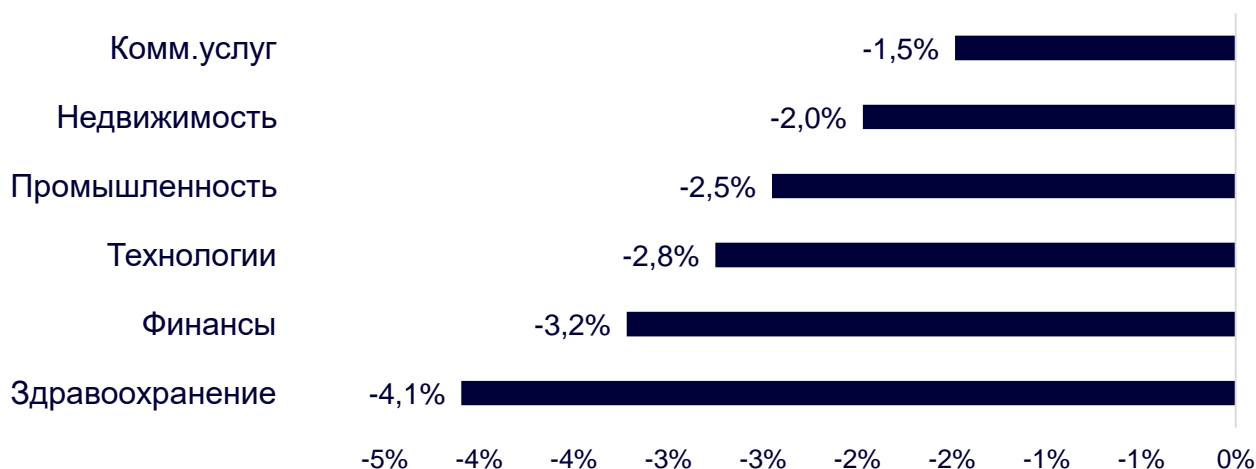
АЗИАТСКИЕ ИНДЕКСЫ

Nikkei	26 945,67	▼ 1,42%	▼ 3,19%	▼ 2,13%	▲ 3,26%
Hang Seng	19 000,71	▼ 2,65%	▼ 3,53%	▼ 9,03%	▼ 3,95%
CSI 300	3 939,08	▼ 0,50%	▼ 1,74%	▼ 4,70%	▲ 1,74%
S&P/ASX 200	6 898,50	▼ 1,38%	▼ 2,96%	▼ 6,16%	▼ 1,99%
Kospi	2 379,20	▼ 0,69%	▼ 1,30%	▼ 3,09%	▲ 6,38%
SPCNX NIFTY	16 988,40	▼ 0,65%	▼ 0,97%	▼ 4,80%	▼ 6,17%
TAIEX	15 419,97	▼ 0,21%	▼ 0,90%	▼ 0,84%	▲ 9,07%
JAKARTA COMP	6 612,49	▼ 0,98%	▼ 2,57%	▼ 4,09%	▼ 3,48%
FTSE/BM KLCI	1 401,81	▼ 0,70%	▼ 1,41%	▼ 4,86%	▼ 6,26%
FTSE/ST	3 139,77	▼ 1,37%	▲ 0,24%	▼ 5,14%	▼ 3,43%

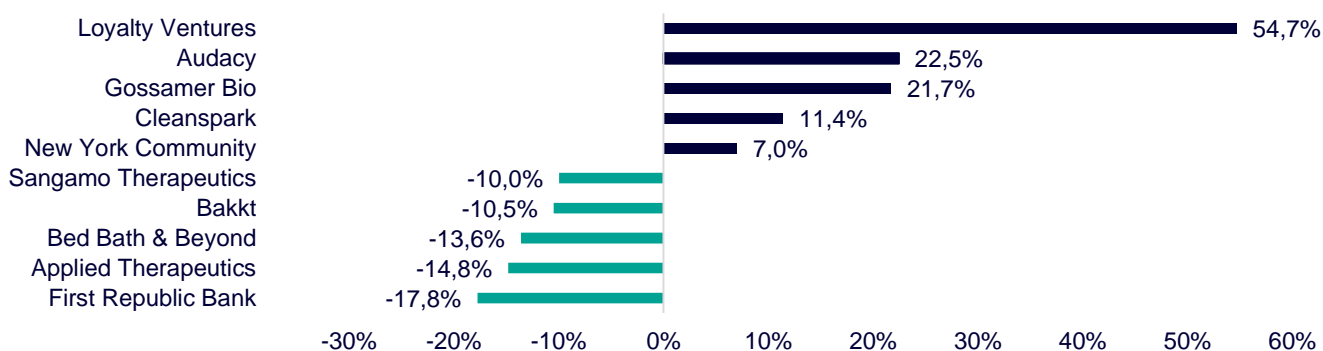
ДИНАМИКА ОТРАСЛЕВЫХ ИНДЕКСОВ

Отраслевые индексы Гонконга начали новую неделю со снижения. Самое существенное падение продемонстрировал сектор здравоохранения (-4,1%), где просадки котировок Shanghai Bio-heart Biological Technology (-7,7%) и YiChang HEC ChangJiang Pharmaceutical (-6,8%) не остались незамеченными. Лучшая динамика была в секторе коммунальных услуг (-1,5%), где лучшая динамика, хоть и в «красной зоне», оказалась у бумаг CLP Holdings (-0,3%) и Power Assets Holdings (-0,6%). Инвесторы продолжают воспринимать бумаги сектора как «защитные активы» на просадке рынка.

Динамика отраслевых индексов Гонконга



Лидеры роста и падения на премаркете США



ДИНАМИКА КУРСОВ ВАЛЮТ

Динамика курсов валют азиатских стран



Банк Японии намерен продолжать смягчение ДКП, пока не будет достигнут целевой показатель в 2%. Отмечается, что смягчение может привести к искажениям кривой доходности. Регулятор ожидает, что цены должны начать падать во второй половине 2023 г., утверждая, что возвращение к целевому показателю потребует устойчивого роста цен на услуги и дальнейшего повышения заработной платы.

Китайская валюта незначительно укрепляется в ожидании решения ФРС по ставкам и на фоне сохранения национальным регулятором действующей ДКП как минимум до следующего заседания. С начала года юань окреп на 0,2%.

12 ГОНКОНГСКИХ АКЦИЙ НА СПБ БИРЖЕ

Тикер	Компания	Отрасль	Цена, HKD	Изм. за день	Ожидаемая див.доходность	P/E'23
9988	Alibaba Group	Электронная коммерция	79,20	▼ 2,82%	-	76,5
1113	CK Asset	Строительство	46,35	▼ 2,42%	4,79%	6,8
0001	CK Hutchison	Промышленность	48,75	▼ 0,10%	5,54%	5,3
2007	Country Garden	Строительство	2,18	▼ 2,68%	6,88%	4,3
9618	JD.com	Электронная коммерция	150,40	▼ 2,72%	-	отр.
3690	Meituan	Электронная коммерция	128,90	▼ 1,15%	-	отр.
1928	Sands China	Игровой бизнес	25,90	▼ 3,36%	-	отр.
1177	Sino Biopharmaceutical	Здравоохранение	4,26	▼ 2,96%	3,76%	9,2
2382	Sunny Optical Technology	Технологический сектор	86,95	▼ 3,39%	1,29%	25,4
0700	Tencent Holdings	Телекоммуникации	334,80	▼ 1,36%	0,48%	16,9
0288	WH Group	Производство продуктов питания	4,42	▼ 2,21%	4,07%	6,6
1810	Xiaomi	Технологический сектор	11,02	▼ 2,82%	-	26,3
Hang Seng			19 000,71	▼ 2,65%	-	-

ТОП-10 ДИВИДЕНДНЫХ ИНОСТРАННЫХ АКЦИЙ РСХБ-ИНВЕСТИЦИИ

Тикер	Компания	Отрасль	Цена, \$	Изм. за день	Ожидаемая див.доходность	P/E'23	EV/EBITDA '23
ABBV	AbbVie	Здравоохранение	154,22	▼ 0,70%	3,66%	20,8	5,8
CLX	Clorox	Потребительский сектор	153,99	▼ 0,56%	3,07%	31,8	20,7
CVX	Chevron	Энергетика	152,34	▼ 1,26%	3,96%	10,3	5,4
ED	Consolidated Edison	Коммунальные услуги	95,63	▼ 0,70%	3,39%	19,3	10,8
IBM	International Business Machines	Информационные технологии	123,69	▼ 0,81%	5,34%	20,5	2,7
KMB	Kimberly-Clark	Потребительский сектор	125,37	▼ 1,21%	3,70%	21,2	2,7
KO	Coca-Cola	Потребительский сектор	60,02	▼ 0,46%	2,93%	24,0	6,6
LEG	Leggett&Platt	Промышленность	30,23	▼ 1,82%	5,82%	19,6	10,1
MMM	3M	Промышленность	103,02	▼ 1,14%	5,82%	12,5	2,5
WBA	Walgreens Boots Alliance	Здравоохранение	32,91	▼ 1,50%	5,82%	10,3	0,3
S&P500			3 916,64	▼ 1,10%	-	-	-

ОГРАНИЧЕНИЕ ОТВЕТСТВЕННОСТИ

Генеральная лицензия на осуществление банковских операций № 3349 (выдана Банком России 12.08.2015).

Лицензия на осуществление брокерской деятельности (выдана Федеральной службой по финансовым рынкам от 19.05.2005 №077-08455-100000).

Представленные в настоящем документе сведения носят исключительно информационный характер, оценки и мнения выражены с учетом ситуации на дату публикации документа. Настоящий документ не является предложением по покупке либо продаже финансовых инструментов и не должен рассматриваться как рекомендация к действиям.

Представленная информация не может рассматриваться в качестве гарантий или обещания будущей доходности вложений. Представленная информация, мнения и оценки подготовлены на основе публичных источников, которые рассматриваются Банком как надежные. Однако за достоверность предоставленной информации АО «Россельхозбанк» ответственности не несет.

Информация и мнения, содержащиеся в настоящем документе, если прямо не указано иное, представлены АО «Россельхозбанк» на соответствующую дату. Банк оставляет за собой право по своему усмотрению без предварительного уведомления клиентов изменять либо не актуализировать информацию и мнения, содержащиеся в данном документе. Клиентам не следует полагаться исключительно на содержание данного документа в ущерб проведению собственного анализа. Банк, его аффилированные лица и сотрудники не несут ответственности за использование данной информации, за прямой или косвенный ущерб, наступивший вследствие использования представленной в настоящем документе информации, а также за ее достоверность. Банк не дает гарантий или заверений и не принимает какой-либо ответственности в отношении финансовых результатов, полученных на основании использования информации, содержащейся в настоящем документе. Стоимость инвестиций может как уменьшаться, так и увеличиваться, и клиент может в конечном счете не получить первоначально инвестированную сумму.

АО «Россельхозбанк» не несет ответственности перед клиентом за финансовые потери, являющиеся результатом изменения рыночных котировок, изменения курса валют, дефолта эмитента ценных бумаг и иных рыночных факторов.

АО «Россельхозбанк» не осуществляет деятельность по инвестиционному консультированию, не является инвестиционным советником и не предоставляет индивидуальных инвестиционных рекомендаций в рамках Федерального закона от 22.04.1996 № 39-ФЗ «О рынке ценных бумаг». Финансовые инструменты либо операции, упомянутые в документе, могут не соответствовать инвестиционному профилю клиента и его инвестиционным целям (ожиданиям). Определение соответствия финансового инструмента либо операции интересам клиента, инвестиционным целям, инвестиционному горизонту и уровню допустим риска является задачей клиента. Банк не несет ответственности за возможные убытки в случае совершения операций либо инвестирования в финансовые инструменты, упомянутые в данном документе, и не рекомендует использовать указанную информацию в качестве единственного источника информации при принятии инвестиционного решения.

Средства, инвестированные в рамках заключенных с Банком соглашений об оказании брокерских услуг и/или соглашений об оказании брокерских услуг с использованием индивидуального инвестиционного счета, не застрахованы в соответствии с Федеральным законом «О страховании вкладов в банках Российской Федерации» от 23.12.2003 № 177-ФЗ.

Клиент должен учитывать возможные риски, сопряженные с осуществлением операций на финансовых рынках. Все основные риски описаны в Приложениях 12.1 -12.4 к Регламенту оказания брокерских услуг АО «Россельхозбанк» № 15-Р, с которыми можно ознакомиться на официальном сайте Банка по адресу www.rshb.ru в разделе «Брокерское обслуживание». До совершения сделок с финансовыми инструментами клиентам следует ознакомиться с указанными документами, описывающими основные риски при инвестициях на финансовом рынке.

Всю информацию об условиях предоставления продуктов и услуг Банка, а также о тарифах клиент может получить на официальном сайте Банка по адресу www.rshb.ru, а также в офисах Банка.

Настоящим АО «Россельхозбанк» информирует о возможном наличии конфликта интересов при предложении упомянутых в документе продуктов, услуг, финансовых инструментов, который может возникать ввиду совмещения Банком различных видов профессиональной деятельности на финансовых рынках, а также тем, что Банк является эмитентом ценных бумаг. При урегулировании возникающих конфликтов интересов Банк руководствуется интересами своих клиентов.

Все права на представленную информацию принадлежат АО «Россельхозбанк». Данная информация не может воспроизводиться, передаваться и распространяться без предварительного письменного разрешения АО «Россельхозбанк».

©2023 АО «Россельхозбанк». Все права защищены.

