



# МЕЖДУНАРОДНЫЕ РЫНКИ АКЦИЙ

## МЕЖДУНАРОДНАЯ ПАНОРАМА

- **Котировки First Solar улетели к солнцу (#FSLR, +26,5%).** – Министерство Финансов США заявило о том, что закон о снижении инфляции будет по-прежнему включать 30%-ный налоговый кредит для проектов в области солнечной энергетики. Помимо этого, если объект построен с использованием произведённой в США стали, железа и иных промышленных товаров, может быть получен дополнительный кредит в размере 10%. *Акции представителей сектора резко устремились ввысь, возглавляемые First Solar, который по итогам торгов прибавил 26,5%.*
- **С трубопроводами Magellan всё будет ONEOK (#MMP, +1,0%, #OKE, +1,4%).** – Компания ONEOK приобретёт владельца аммиачных и нефтепроводов Magellan Midstream Partners за \$25 за акцию и ещё 0,667 акций ONEOK, или \$18,8 млрд за всю сделку, включая долг. Премия к пятничной цене закрытия Magellan с учётом конвертации акций составляет около 22%, закрытие планируется на III триместр 2023 г. В результате слияния будет создана диверсифицированная инфраструктурная компания среднего звена с преимущественно платными доходами. *На премаркете настроения инвесторов разнятся: Magellan, разумеется, растёт на 8,4%, а вот ONEOK падает на 5,0% – его инвесторы считают сделку слишком дорогостоящей.*
- **Newmont: Newcrest, который ему предстоит нести (#NEM, +0,1%).** – Золотодобытчик приобретёт 100% акций своего австралийского аналога за \$17,5 млрд. Акционеры Newcrest получат право на получение 0,4 акций Newmont. Кроме того, Newcrest будет разрешено выплатить франкированный специальный дивиденд в размере до \$1,1 на акцию после реализации схемы соглашения. Newcrest подчеркнула, что сделка позволит диверсифицировать портфель золотых и медных активов в юрисдикциях с низким уровнем риска. *На торгах покупке не очень обрадовались – плюс 0,1%.*
- **Wendy's: самоотверждение за чужой счёт как рабочая маркетинговая стратегия (#WED, +0,9%).** – И на скандалах можно сделать хорошую рекламу. Как минимум у Wendy's это хорошо получается – компания высмеивает недостатки основного конкурента (а это сам McDonald's) и забирает часть его клиентов, которые верят в замороженные котлеты в бургерах и в «странную» картошку фри.

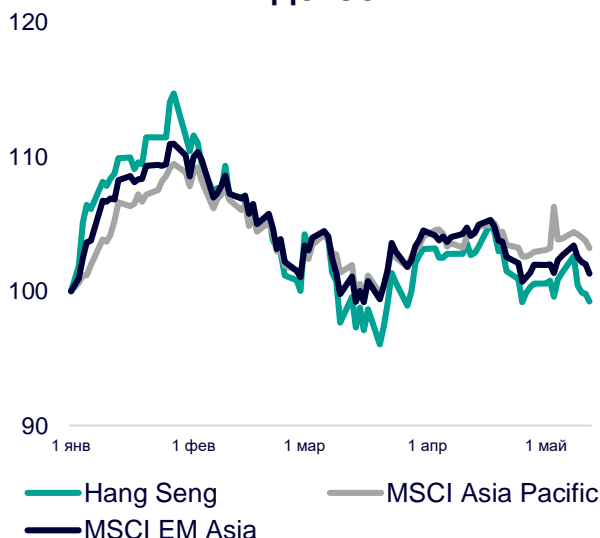
# СЕГОДНЯ НА ЗАРУБЕЖНЫХ ПЛОЩАДКАХ

**Американские рынки** завершили пятницу снижением: S&P опустился на 0,16%, Nasdaq – на 0,35%, Dow Jones – на 0,03%. Негативной новостью стало ожидаемое ухудшение потребительских настроений в США в мае – индекс Мичиганского Университета составил 57,7 п. (-5,8 п. м/м, минимум за полугодовой период), индекс оценки текущей ситуации ожидается на уровне 64,5 п., индекс потребительских ожиданий – на уровне 53,4 п. Беспокойство потребителей по поводу ситуации в экономике усилилось на фоне новых негативных новостей, включая ситуацию вокруг долгового кризиса в США.

**Европейские рынки** увеличиваются в начале торгового дня: Euro Stoxx 50 набирает 0,27%, DAX – 0,20%, CAC – 0,49%. Годовая инфляция в Еврозоне в 2023 г. по прогнозам Еврокомиссии составит 5,8% (+0,2 п.п. к предыдущей оценке), в 2024 г. – 2,8% (+0,3 п.п.). Прогнозы роста ВВП также были повышены: они составят 1,0% (+0,2 п.п.) и 1,7% (+0,1 п.п.) в 2023-2024 гг., соответственно. В докладе также отмечены риски ухудшения экономических перспектив, устойчивую базовую инфляцию и экспансивную фискальную политику. Промышленное производство в регионе в марте упало на 4,1% м/м (-1,4% г/г). Главным фактором снижения стало падение производства товаров капитального назначения (-15,4%).

**Азиатские рынки** выросли по итогам торгов: Nikkei 225 прибавил 0,81%, CSI 300 – 1,55%, Kospi – на 0,16%. Индекс цен производителей Японии в апреле вырос на 5,8% г/г (+0,2% м/м), при этом индекс экспортных цен прибавил 1,8% г/г (+0,2% м/м), индекс импортных цен, напротив, упал на 2,9% г/г (-2,3% м/м). НБК оставил ставку по однолетним среднесрочным кредитам (MLF) без изменений на уровне 2,75%, проведя ¥125 млрд. Эти действия привели к чистому вливанию ¥25 млрд в банковскую систему, поскольку ожидается, что срок действия кредитов MLF на сумму ¥100 млрд истечет в этом месяце. Регулятор также влил ¥2 млрд в рамках семидневного обратного РЕПО.

### Динамика мировых индексов



### Динамика азиатских индексов



Рынки акций	Знач.	Изм. за день	Изм. за неделю	Изм. за месяц	Изм. с начала года
-------------	-------	--------------	----------------	---------------	--------------------

## АМЕРИКАНСКИЕ ИНДЕКСЫ

S&P 500	4 124,08	▼ 0,16%	▼ 0,29%	▲ 0,79%	▲ 7,41%
Nasdaq	12 284,74	▼ 0,36%	▲ 0,40%	▲ 2,98%	▲ 17,37%
Dow Jones	33 300,62	▼ 0,03%	▼ 1,11%	▼ 1,03%	▲ 0,46%
S&P/TSX Comp	20 419,62	▲ 0,01%	▼ 0,60%	▼ 0,17%	▲ 5,34%
S&P/BMV IPC	54 948,34	▼ 0,12%	▲ 0,02%	▲ 1,13%	▲ 13,38%
Ibovespa	108 463,84	▲ 0,19%	▲ 3,15%	▲ 1,47%	▼ 1,16%
Chile Slct	5 596,49	▼ 0,06%	▲ 2,12%	▲ 4,55%	▲ 6,36%
Colom Colcap	1 159,12	▲ 1,37%	▼ 0,43%	▼ 5,93%	▼ 9,87%
ARG Merval	321 529,56	▲ 2,63%	▲ 8,21%	▲ 20,49%	▲ 59,11%
S&P/BVL Peru	21 535,66	▼ 0,83%	▼ 2,80%	▼ 3,36%	▲ 0,96%

## ЕВРОПЕЙСКИЕ ИНДЕКСЫ

Euro Stoxx 50	4 329,45	▲ 0,27%	▼ 0,44%	▼ 1,40%	▲ 14,12%
FTSE 100	7 782,60	▲ 0,36%	▲ 0,05%	▼ 1,13%	▲ 4,44%
CAC 40	7 451,00	▲ 0,49%	▲ 0,14%	▼ 0,91%	▲ 15,10%
DAX	15 945,65	▲ 0,20%	▼ 0,05%	▲ 0,87%	▲ 14,52%
IBEX 35	9 213,81	▼ 0,22%	▲ 0,03%	▼ 1,59%	▲ 11,97%
FTSE MIB	27 384,00	▲ 0,13%	▼ 0,15%	▼ 1,75%	▲ 15,51%
AEX	757,10	▲ 0,55%	▲ 0,59%	▼ 0,56%	▲ 9,88%
OMX STKH 30	2 246,99	▲ 0,49%	▲ 0,35%	▼ 0,11%	▲ 9,96%
SWISS MKT	11 600,80	▲ 0,31%	▲ 0,05%	▲ 2,27%	▲ 8,12%

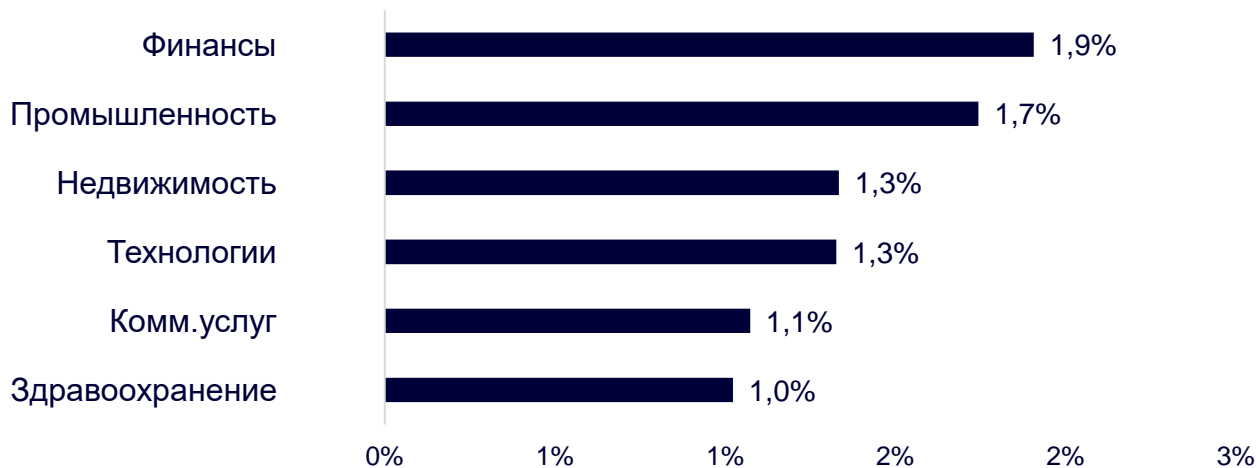
## АЗИАТСКИЕ ИНДЕКСЫ

Nikkei	29 626,34	▲ 0,81%	▲ 2,34%	▲ 3,98%	▲ 13,54%
Hang Seng	19 971,13	▲ 1,75%	▼ 1,61%	▼ 2,29%	▲ 0,96%
CSI 300	3 998,89	▲ 1,55%	▼ 1,57%	▼ 2,28%	▲ 3,29%
S&P/ASX 200	7 267,10	▲ 0,14%	▼ 0,13%	▼ 1,28%	▲ 3,24%
Kospi	2 479,35	▲ 0,16%	▼ 1,35%	▼ 3,58%	▲ 10,86%
SPCNX NIFTY	18 398,85	▲ 0,46%	▲ 0,74%	▲ 3,20%	▲ 1,62%
TAIEX	15 475,05	▼ 0,18%	▼ 1,43%	▼ 2,85%	▲ 9,46%
JAKARTA COMP	6 711,74	▲ 0,06%	▼ 0,86%	▼ 1,57%	▼ 2,03%
FTSE/BM KLCI	1 417,37	▼ 0,39%	▼ 1,14%	▼ 1,24%	▼ 5,22%
FTSE/ST	3 214,73	▲ 0,19%	▼ 1,38%	▼ 2,66%	▼ 1,13%

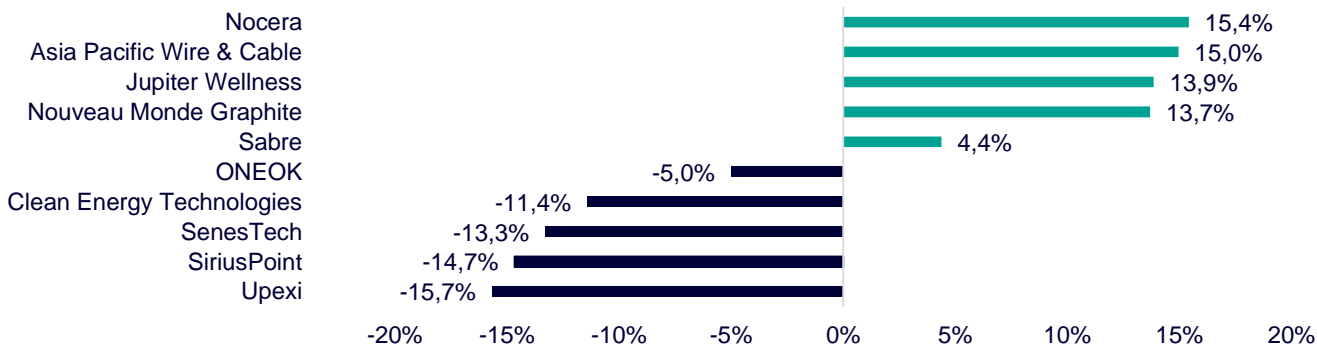
# ДИНАМИКА ОТРАСЛЕВЫХ ИНДЕКСОВ

**Отраслевые индексы Гонконга** продемонстрировали уверенную позитивную динамику. Во главе стоял финансовый сектор (+1,9%) благодаря котировкам Ping An Insurance (Group) Company of China (+3,8%) и China Life Insurance (+3,7%). Аутсайдером дня, хоть и с ростом на 1,0%, оказался сектор здравоохранения из-за бумаг Tianjin TEDA Biomedical Engineering Company (-9,1%) и Shandong Boan Biotechnology (-2,2%).

## Динамика отраслевых индексов Гонконга



## Лидеры роста и падения на премаркете США



# ДИНАМИКА КУРСОВ ВАЛЮТ

## Динамика курсов валют азиатских стран



Премьер-министр Японии Ф.Кисида заявил, что необходимость в более тесном сотрудничестве Банка Японии и Правительства в вопросах экономической политики. Политик подчеркнул, что только совместными усилиями получится вывести Японию из дефляции и добиться экономического роста, основанного на частном спросе. Ранее ЦБ предупредил, что экономические перспективы Японии по-прежнему подвержены высокой неопределенности.

Юань демонстрирует слабое укрепление на новостях о проводимой НБК политике.

# 12 ГОНКОНГСКИХ АКЦИЙ НА СПБ БИРЖЕ

Тикер	Компания	Отрасль	Цена, HKD	Изм. за день	Ожидаемая див.доходность	P/E'23
9988	Alibaba Group	Электронная коммерция	85,45	▲ 0,95%	-	76,5
1113	CK Asset	Строительство	46,30	▲ 1,54%	4,79%	6,8
0001	CK Hutchison	Промышленность	52,35	▲ 1,06%	5,16%	5,3
2007	Country Garden	Строительство	1,80	▼ 4,26%	8,33%	4,3
9618	JD.com	Электронная коммерция	141,10	▼ 2,56%	-	отр.
3690	Meituan	Электронная коммерция	136,30	▲ 3,41%	-	отр.
1928	Sands China	Игровой бизнес	26,45	▲ 2,32%	-	отр.
1177	Sino Biopharmaceutical	Здравоохранение	4,09	▲ 1,24%	3,91%	9,2
2382	Sunny Optical Technology	Технологический сектор	84,00	▲ 2,44%	1,33%	25,4
0700	Tencent Holdings	Телекоммуникации	341,00	▲ 3,90%	0,47%	16,9
0288	WH Group	Производство продуктов питания	4,30	▲ 2,14%	4,19%	6,6
1810	Xiaomi	Технологический сектор	11,12	▲ 0,91%	-	26,3
<b>Hang Seng</b>			19 971,13	▲ 1,75%	-	-

# ТОП-10 ДИВИДЕНДНЫХ ИНОСТРАННЫХ АКЦИЙ РСХБ-ИНВЕСТИЦИИ

Тикер	Компания	Отрасль	Цена, \$	Изм. за день	Ожидаемая див.доходность	P/E'23	EV/EBITDA '23
ABBV	AbbVie	Здравоохранение	147,15	▲ 0,38%	3,83%	20,8	5,8
CLX	Clorox	Потребительский сектор	169,13	▼ 0,07%	2,79%	31,8	20,7
CVX	Chevron	Энергетика	156,62	▲ 0,26%	3,86%	10,3	5,4
ED	Consolidated Edison	Коммунальные услуги	99,52	▲ 0,57%	3,26%	19,3	10,8
IBM	International Business Machines	Информационные технологии	122,84	▲ 1,60%	5,37%	20,5	2,7
KMB	Kimberly-Clark	Потребительский сектор	144,65	▲ 0,68%	3,21%	21,2	2,7
KO	Coca-Cola	Потребительский сектор	64,11	▲ 0,39%	2,75%	24,0	6,6
LEG	Leggett&Platt	Промышленность	32,19	▲ 0,41%	5,47%	19,6	10,1
MMM	3M	Промышленность	100,27	▼ 0,51%	5,98%	12,5	2,5
WBA	Walgreens Boots Alliance	Здравоохранение	31,07	▼ 0,32%	6,16%	10,3	0,3
<b>S&amp;P500</b>			4 124,08	▼ 0,16%	-	-	-

# ОГРАНИЧЕНИЕ ОТВЕТСТВЕННОСТИ

Генеральная лицензия на осуществление банковских операций № 3349 (выдана Банком России 12.08.2015).

Лицензия на осуществление брокерской деятельности (выдана Федеральной службой по финансовым рынкам от 19.05.2005 №077-08455-100000).

Представленные в настоящем документе сведения носят исключительно информационный характер, оценки и мнения выражены с учетом ситуации на дату публикации документа. Настоящий документ не является предложением по покупке либо продаже финансовых инструментов и не должен рассматриваться как рекомендация к действиям.

Представленная информация не может рассматриваться в качестве гарантий или обещания будущей доходности вложений. Представленная информация, мнения и оценки подготовлены на основе публичных источников, которые рассматриваются Банком как надежные. Однако за достоверность предоставленной информации АО «Россельхозбанк» ответственности не несет.

Информация и мнения, содержащиеся в настоящем документе, если прямо не указано иное, представлены АО «Россельхозбанк» на соответствующую дату. Банк оставляет за собой право по своему усмотрению без предварительного уведомления клиентов изменять либо не актуализировать информацию и мнения, содержащиеся в данном документе. Клиентам не следует полагаться исключительно на содержание данного документа в ущерб проведению собственного анализа. Банк, его аффилированные лица и сотрудники не несут ответственности за использование данной информации, за прямой или косвенный ущерб, наступивший вследствие использования представленной в настоящем документе информации, а также за ее достоверность. Банк не дает гарантий или заверений и не принимает какой-либо ответственности в отношении финансовых результатов, полученных на основании использования информации, содержащейся в настоящем документе. Стоимость инвестиций может как уменьшаться, так и увеличиваться, и клиент может в конечном счете не получить первоначально инвестированную сумму.

АО «Россельхозбанк» не несет ответственности перед клиентом за финансовые потери, являющиеся результатом изменения рыночных котировок, изменения курса валют, дефолта эмитента ценных бумаг и иных рыночных факторов.

АО «Россельхозбанк» не осуществляет деятельность по инвестиционному консультированию, не является инвестиционным советником и не предоставляет индивидуальных инвестиционных рекомендаций в рамках Федерального закона от 22.04.1996 № 39-ФЗ «О рынке ценных бумаг». Финансовые инструменты либо операции, упомянутые в документе, могут не соответствовать инвестиционному профилю клиента и его инвестиционным целям (ожиданиям). Определение соответствия финансового инструмента либо операции интересам клиента, инвестиционным целям, инвестиционному горизонту и уровню допустим риска является задачей клиента. Банк не несет ответственности за возможные убытки в случае совершения операций либо инвестирования в финансовые инструменты, упомянутые в данном документе, и не рекомендует использовать указанную информацию в качестве единственного источника информации при принятии инвестиционного решения.

Средства, инвестированные в рамках заключенных с Банком соглашений об оказании брокерских услуг и/или соглашений об оказании брокерских услуг с использованием индивидуального инвестиционного счета, не застрахованы в соответствии с Федеральным законом «О страховании вкладов в банках Российской Федерации» от 23.12.2003 № 177-ФЗ.

Клиент должен учитывать возможные риски, сопряженные с осуществлением операций на финансовых рынках. Все основные риски описаны в Приложениях 12.1 -12.4 к Регламенту оказания брокерских услуг АО «Россельхозбанк» № 15-Р, с которыми можно ознакомиться на официальном сайте Банка по адресу [www.rshb.ru](http://www.rshb.ru) в разделе «Брокерское обслуживание». До совершения сделок с финансовыми инструментами клиентам следует ознакомиться с указанными документами, описывающими основные риски при инвестициях на финансовом рынке.

Всю информацию об условиях предоставления продуктов и услуг Банка, а также о тарифах клиент может получить на официальном сайте Банка по адресу [www.rshb.ru](http://www.rshb.ru), а также в офисах Банка.

Настоящим АО «Россельхозбанк» информирует о возможном наличии конфликта интересов при предложении упомянутых в документе продуктов, услуг, финансовых инструментов, который может возникать ввиду совмещения Банком различных видов профессиональной деятельности на финансовых рынках, а также тем, что Банк является эмитентом ценных бумаг. При урегулировании возникающих конфликтов интересов Банк руководствуется интересами своих клиентов.

Все права на представленную информацию принадлежат АО «Россельхозбанк». Данная информация не может воспроизводиться, передаваться и распространяться без предварительного письменного разрешения АО «Россельхозбанк».

©2023 АО «Россельхозбанк». Все права защищены.

