



МЕЖДУНАРОДНЫЕ РЫНКИ АКЦИЙ

КАК ПРОШЕЛ ДЕНЬ

- **Eli Lilly складывает гены в портфель.** – Компания основательно подошла к расширению своего портфеля геной терапии. После сделки по приобретению Prevail Therapeutics за \$1 млрд в прошлом году фармацевтический гигант решил приобрести компанию Akouos за наличные средства в размере \$487 млн. Сделка также включает выплату в размере \$3 за акцию в зависимости от успеха испытаний лекарств, что может увеличить её размер до \$610 млн. *Котировки Eli Lilly реагируют спокойным ростом на 0,7%, а вот Akouos – аж на 88,2%.*
- **Кто сказал, что Salesforce изжил себя?** – Хэдж-фонд Starboard Value объявил о приобретении доли в разработчике одноимённой CRM-системы, при этом сумма сделки и доля в компании не раскрываются. Генеральный директор хэдж-фонда Д.Смит лишь сказал, что «доля значительна», чем повысил оптимизм инвесторов. Ранее Смит обвинял руководство компании в плохом управлении и неумелом сочетании роста и прибыльности. Что ж, теперь у него появилась возможность показать, как надо. *В моменте акция прибавляла 7,0%, но закрыла день на 4,3% выше значения предыдущего дня.*
- **Amazon: время греться на солнышке.** – Компания планирует вложить более \$5 млрд в строительство дата-центров и другой инфраструктуры в Тайланде для расширения доступа к своим облачным сервисам в рамках подразделения Amazon Web Services. Инвестиции запланированы сроком более, чем 15 лет, основной акцент будет сделан на искусственный интеллект, машинное обучение, анализ данных и интернет вещей. *Акции прибавили 2,3%.*
- **Автономное вождение Intel дешевет на глазах.** – Компания понизила оценку своего подразделения разработки систем для автономного вождения Mobileye перед выходом на IPO до \$20 млрд, хотя первоначальная оценка составляла около \$50 млрд. Падение более, чем в 2 раза, объясняется ужесточением монетарной политики и текущей макросредой. *Старт роуд-шоу намечен на сегодня, а по итогам вчерашних торгов котировки Intel просели на 2,1%.*

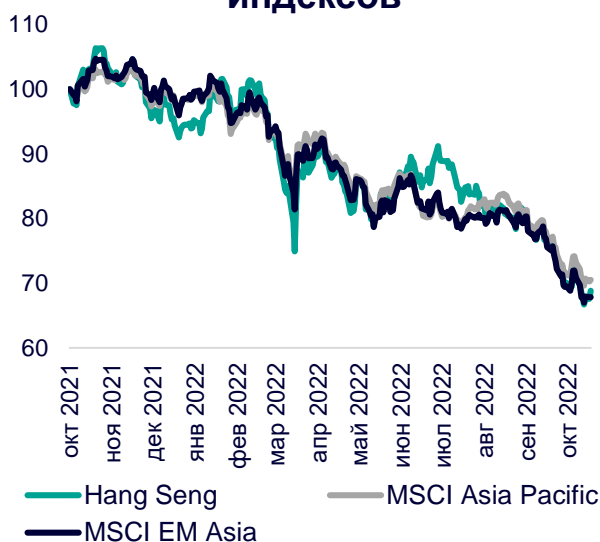
СЕГОДНЯ НА ЗАРУБЕЖНЫХ ПЛОЩАДКАХ

Американские рынки выросли: S&P прибавил 1,14%, Nasdaq – 0,90%, Dow Jones – 1,12%. Объём промышленного производства в стране в сентябре вырос на 0,4% м/м, выпуск в перерабатывающей промышленности – также на 0,4% м/м, добыча полезных ископаемых – на 0,6% м/м, а использование производственных мощностей – до 80,3%. Также в ответ на недавно объявленное сокращение добычи ОПЕК+ США решили воспользоваться своими стратегическими запасами нефти и высвободить из резерва еще 15 млн баррелей. Этот шаг завершит высвобождение 180 миллионов баррелей, о котором администрация Байдена объявила в марте.

Европейские рынки открыли торги разнонаправленными изменениями: Euro Stoxx набирает 0,32%, DAX теряет 0,22%, CAC растёт на 0,02%. Основная порция макростатистики сегодня приходит из Великобритании – отпускные цены производителей в стране в сентябре выросли на 15,9% г/г (-0,2 п.п. м/м), наибольший вклад в рост показателя внесли, разумеется нефтепродукты. Потребительские цены в Соединённом Королевстве в том же месяце увеличились на 10,1% годовых из-за опережающего роста цен на жильё и бытовые услуги. Также в ряде СМИ вчера промелькнула новость о том, что Банк Англии отложит продажи гособлигаций из портфеля ЦБ до момента стабилизации долгового рынка. Изначально он планировал начать продажу 6 октября, однако затем перенес её на 31 октября.

Азиатские рынки не продемонстрировали единой динамики: Nikkei поднялся на 0,37%, Hang Seng снизился на 2,38%, Kосpi – на 0,56%. Рынок продолжает оценивать перенос публикации важной макростатистики: оправдание, что статистика будет опубликована позже из-за съезда Коммунистической Партии Китая, уже не кажется приемлемым, и участники рынка всё больше задумываются о том, что фактические данные могут оказаться существенно ниже прогнозных, что обвалит рынки, а делать этого во время юбилейного съезда всё же не хочется. Поэтому в центре внимания – зарубежные площадки и новости оттуда.

Динамика мировых индексов



Динамика азиатских индексов



Рынки акций	Знач.	Изм. за день	Изм. за неделю	Изм. за месяц	Изм. с начала года
-------------	-------	--------------	----------------	---------------	--------------------

АМЕРИКАНСКИЕ ИНДЕКСЫ

S&P 500	3 719,97	▲ 1,14%	▲ 3,65%	▼ 4,61%	▼ 21,95%
Nasdaq	10 772,40	▲ 0,90%	▲ 3,32%	▼ 6,61%	▼ 31,14%
Dow Jones	30 523,81	▲ 1,12%	▲ 4,39%	▼ 1,60%	▼ 16,00%
S&P/TSX Comp	18 798,18	▲ 0,95%	▲ 3,19%	▼ 3,91%	▼ 11,42%
S&P/BMV IPC	46 309,23	▲ 0,19%	▲ 1,13%	▼ 1,04%	▼ 13,07%
Ibovespa	115 743,07	▲ 1,87%	▲ 0,80%	▲ 3,50%	▲ 10,42%
Chile Slct	5 122,85	▲ 0,39%	▲ 2,69%	▼ 7,24%	▲ 19,13%
Colom Colcap	1 188,74	▲ 1,75%	▲ 0,66%	▼ 1,39%	▼ 15,75%
ARG Merval	137 542,20	▼ 1,02%	▲ 0,41%	▼ 8,47%	▲ 64,72%
S&P/BVL Peru	20 203,26	▲ 0,63%	▲ 1,88%	▲ 3,71%	▼ 4,17%

ЕВРОПЕЙСКИЕ ИНДЕКСЫ

Euro Stoxx 50	3 474,91	▲ 0,32%	▲ 4,30%	▼ 0,70%	▼ 19,16%
FTSE 100	6 911,70	▼ 0,36%	▲ 1,25%	▼ 4,49%	▼ 6,40%
CAC 40	6 067,93	▲ 0,02%	▲ 4,29%	▲ 0,10%	▼ 15,17%
DAX	12 737,94	▼ 0,22%	▲ 4,65%	▼ 0,51%	▼ 19,81%
IBEX 35	7 546,00	▼ 0,86%	▲ 3,92%	▼ 5,59%	▼ 13,40%
FTSE MIB	21 454,55	▼ 0,30%	▲ 4,83%	▼ 2,76%	▼ 21,55%
AEX	644,81	▲ 0,36%	▲ 2,16%	▼ 3,10%	▼ 19,19%
OMX STKH 30	1 949,56	▲ 0,57%	▲ 6,28%	▲ 3,81%	▼ 19,43%
SWISS MKT	10 538,17	▼ 0,38%	▲ 3,32%	▼ 0,74%	▼ 18,15%

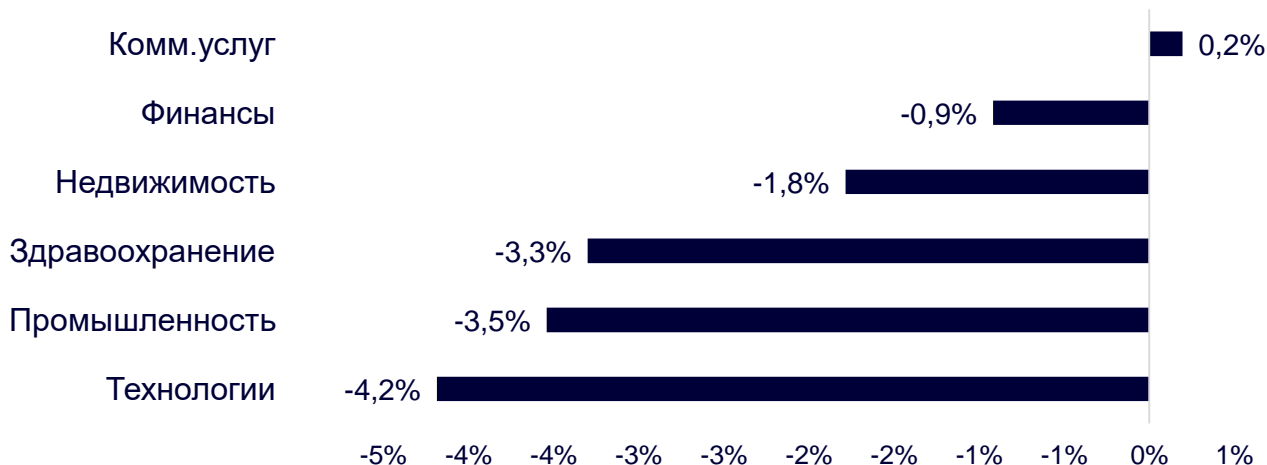
АЗИАТСКИЕ ИНДЕКСЫ

Nikkei	27 257,31	▲ 0,37%	▲ 3,26%	▼ 1,13%	▼ 5,33%
Hang Seng	16 511,28	▼ 2,38%	▼ 1,14%	▼ 11,07%	▼ 29,43%
CSI 300	3 776,53	▼ 1,61%	▼ 0,21%	▼ 3,86%	▼ 23,56%
S&P/ASX 200	6 800,10	▲ 0,31%	▲ 2,30%	▲ 1,49%	▼ 9,49%
Kospi	2 237,45	▼ 0,56%	▲ 1,59%	▼ 5,02%	▼ 24,86%
SPCNX NIFTY	17 512,25	▲ 0,14%	▲ 2,27%	▼ 0,62%	▲ 0,91%
TAIEX	12 976,76	▼ 1,13%	▼ 0,80%	▼ 10,04%	▼ 28,77%
JAKARTA COMP	6 860,42	▲ 0,38%	▼ 0,71%	▼ 4,66%	▲ 4,24%
FTSE/BM KLCI	1 415,10	▲ 1,05%	▲ 2,50%	▼ 3,56%	▼ 9,72%
FTSE/ST	3 025,98	▲ 0,02%	▼ 2,08%	▼ 7,07%	▼ 3,13%

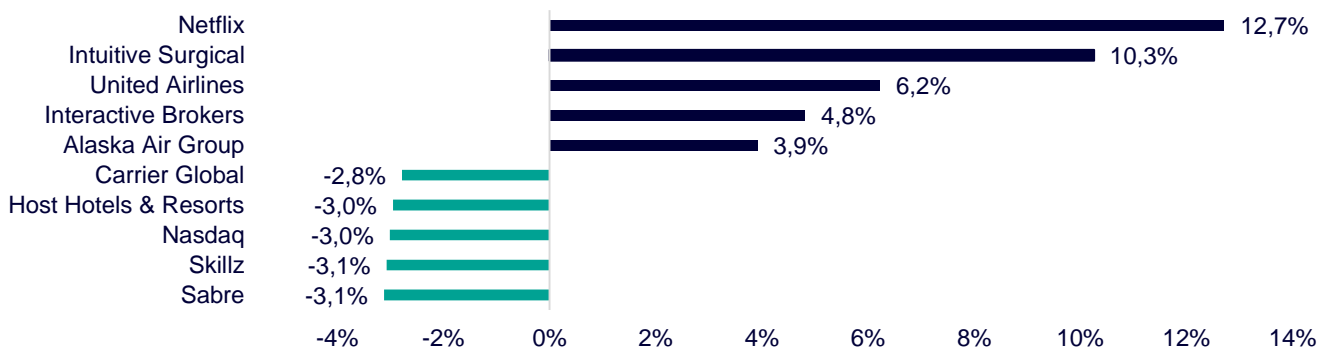
ДИНАМИКА ОТРАСЛЕВЫХ ИНДЕКСОВ

Отраслевые индексы Гонконга в основном снизились. Исключением стал сектор коммунальных услуг, который незначительно восстановил свои позиции после того, как падал при растущем рынке в предыдущие дни (+0,2%). В «зелёную зону» индекс вытянули бумаги CK Infrastructure Holdings (+2,5%) и CLP Holdings (+1,3%). Аутсайдером дня стал технологический сектор (-4,2%) из-за просадки в бумагах XPeng (-9,5%) и Kuaishou Technology (-7,4%).

Динамика отраслевых индексов Гонконга

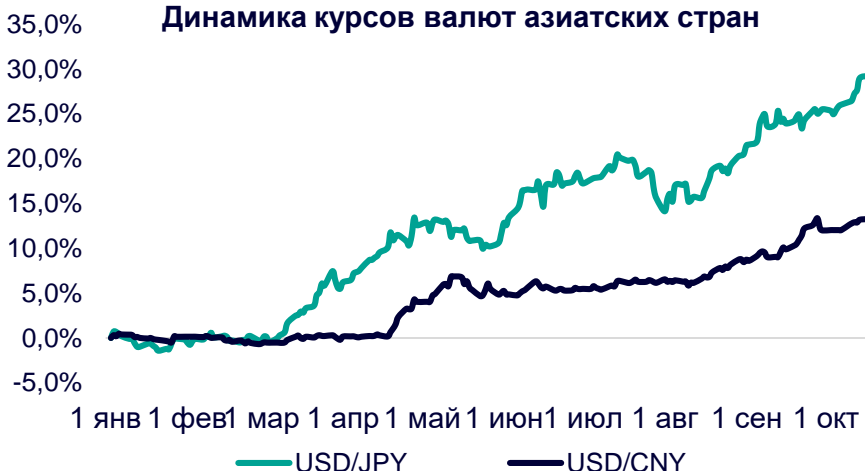


Лидеры роста и падения на премаркете США



ДИНАМИКА КУРСОВ ВАЛЮТ

Динамика курсов валют азиатских стран



Иена продолжает падение, а Банк Японии выдаёт очевидные комментарии, которые никаким образом не помогают национальной валюте. Так, глава ЦБ Японии Х.Курода заявил, что стремительное падение иены вредно для японской экономики, поскольку это затрудняет планирование для японских предприятий. При этом выходить из ультрамягкой монетарной политики регулятор не планирует. Что ж, ждём новых минимумов – интервенций (даже вербальных), похоже, не планируется.

Юань продолжает слабеть на фоне негативной реакции рынков на итоги съезда Коммунистической Партии Китая.

12 ГОНКОНГСКИХ АКЦИЙ НА СПБ БИРЖЕ

Тикер	Компания	Отрасль	Цена, HKD	Изм. за день	Ожидаемая див.доходность	P/E'22
9988	Alibaba Group	Электронная коммерция	72,70	▼ 4,34%	-	42,8
1113	CK Asset	Строительство	45,55	▲ 0,33%	4,87%	7,5
0001	CK Hutchison	Промышленность	42,30	▼ 0,35%	6,38%	5,8
2007	Country Garden	Строительство	1,38	▼ 2,13%	10,87%	4,8
9618	JD.com	Электронная коммерция	168,40	▼ 5,55%	-	отр.
3690	Meituan	Электронная коммерция	144,50	▼ 6,17%	-	отр.
1928	Sands China	Игровой бизнес	15,30	▼ 5,44%	-	отр.
1177	Sino Biopharmaceutical	Здравоохранение	4,09	▼ 2,85%	3,91%	4,4
2382	Sunny Optical Technology	Технологический сектор	74,65	▼ 4,66%	1,50%	20,0
0700	Tencent Holdings	Телекоммуникации	244,00	▼ 4,09%	0,66%	12,8
0288	WH Group	Производство продуктов питания	4,70	▼ 1,05%	3,83%	8,4
1810	Xiaomi	Технологический сектор	8,94	▼ 2,19%	-	12,4
Hang Seng			16 511,280	▼ 2,38%	-	

ТОП-10 ДИВИДЕНДНЫХ ИНОСТРАННЫХ АКЦИЙ РСХБ-ИНВЕСТИЦИИ

Тикер	Компания	Отрасль	Цена, \$	Изм. за день	Ожидаемая див.доходность	P/E'22	EV/EBITDA '22
ABBV	AbbVie	Здравоохранение	144,60	▲ 0,13%	3,90%	19,1	12,4
ENB	Enbridge	Энергетика	37,34	▲ 0,81%	7,16%	21,0	13,7
IBM	International Business Machines	Информационные технологии	122,94	▲ 1,17%	5,36%	21,1	12,5
KMB	Kimberly-Clark	Потребительский сектор	115,48	▲ 1,14%	4,02%	24,5	16,3
KO	Coca-Cola	Потребительский сектор	56,44	▲ 1,35%	3,12%	28,1	21,3
MMM	3M	Промышленность	115,95	▲ 1,84%	5,14%	17,7	11,8
PG	Procter & Gamble	Потребительский сектор	128,37	▲ 0,81%	2,85%	22,7	16,9
VFC	VF	Потребительский сектор	29,66	▲ 0,37%	6,74%	15,9	12,4
WBA	Walgreens Boots Alliance	Здравоохранение	33,10	▲ 0,30%	5,79%	5,8	5,0
XOM	Exxon Mobil	Энергетика	100,80	▲ 0,18%	3,57%	10,5	5,5
S&P500			3 719,97	▲ 1,14%	-		

ОГРАНИЧЕНИЕ ОТВЕТСТВЕННОСТИ

Генеральная лицензия на осуществление банковских операций № 3349 (выдана Банком России 12.08.2015).

Лицензия на осуществление брокерской деятельности (выдана Федеральной службой по финансовым рынкам от 19.05.2005 №077-08455-100000).

Представленные в настоящем документе сведения носят исключительно информационный характер, оценки и мнения выражены с учетом ситуации на дату публикации документа. Настоящий документ не является предложением по покупке либо продаже финансовых инструментов и не должен рассматриваться как рекомендация к действиям.

Представленная информация не может рассматриваться в качестве гарантий или обещания будущей доходности вложений. Представленная информация, мнения и оценки подготовлены на основе публичных источников, которые рассматриваются Банком как надежные. Однако за достоверность предоставленной информации АО «Россельхозбанк» ответственности не несет.

Информация и мнения, содержащиеся в настоящем документе, если прямо не указано иное, представлены АО «Россельхозбанк» на соответствующую дату. Банк оставляет за собой право по своему усмотрению без предварительного уведомления клиентов изменять либо не актуализировать информацию и мнения, содержащиеся в данном документе. Клиентам не следует полагаться исключительно на содержание данного документа в ущерб проведению собственного анализа. Банк, его аффилированные лица и сотрудники не несут ответственности за использование данной информации, за прямой или косвенный ущерб, наступивший вследствие использования представленной в настоящем документе информации, а также за ее достоверность. Банк не дает гарантий или заверений и не принимает какой-либо ответственности в отношении финансовых результатов, полученных на основании использования информации, содержащейся в настоящем документе. Стоимость инвестиций может как уменьшаться, так и увеличиваться, и клиент может в конечном счете не получить первоначально инвестированную сумму.

АО «Россельхозбанк» не несет ответственности перед клиентом за финансовые потери, являющиеся результатом изменения рыночных котировок, изменения курса валют, дефолта эмитента ценных бумаг и иных рыночных факторов.

АО «Россельхозбанк» не осуществляет деятельность по инвестиционному консультированию, не является инвестиционным советником и не предоставляет индивидуальных инвестиционных рекомендаций в рамках Федерального закона от 22.04.1996 № 39-ФЗ «О рынке ценных бумаг». Финансовые инструменты либо операции, упомянутые в документе, могут не соответствовать инвестиционному профилю клиента и его инвестиционным целям (ожиданиям). Определение соответствия финансового инструмента либо операции интересам клиента, инвестиционным целям, инвестиционному горизонту и уровню допустим риска является задачей клиента. Банк не несет ответственности за возможные убытки в случае совершения операций либо инвестирования в финансовые инструменты, упомянутые в данном документе, и не рекомендует использовать указанную информацию в качестве единственного источника информации при принятии инвестиционного решения.

Средства, инвестированные в рамках заключенных с Банком соглашений об оказании брокерских услуг и/или соглашений об оказании брокерских услуг с использованием индивидуального инвестиционного счета, не застрахованы в соответствии с Федеральным законом «О страховании вкладов в банках Российской Федерации» от 23.12.2003 № 177-ФЗ.

Клиент должен учитывать возможные риски, сопряженные с осуществлением операций на финансовых рынках. Все основные риски описаны в Приложениях 12.1 -12.4 к Регламенту оказания брокерских услуг АО «Россельхозбанк» № 15-Р, с которыми можно ознакомиться на официальном сайте Банка по адресу www.rshb.ru в разделе «Брокерское обслуживание». До совершения сделок с финансовыми инструментами клиентам следует ознакомиться с указанными документами, описывающими основные риски при инвестициях на финансовом рынке.

Всю информацию об условиях предоставления продуктов и услуг Банка, а также о тарифах клиент может получить на официальном сайте Банка по адресу www.rshb.ru, а также в офисах Банка.

Настоящим АО «Россельхозбанк» информирует о возможном наличии конфликта интересов при предложении упомянутых в документе продуктов, услуг, финансовых инструментов, который может возникать ввиду совмещения Банком различных видов профессиональной деятельности на финансовых рынках, а также тем, что Банк является эмитентом ценных бумаг. При урегулировании возникающих конфликтов интересов Банк руководствуется интересами своих клиентов.

Все права на представленную информацию принадлежат АО «Россельхозбанк». Данная информация не может воспроизводиться, передаваться и распространяться без предварительного письменного разрешения АО «Россельхозбанк».

©2022 АО «Россельхозбанк». Все права защищены.

