



МЕЖДУНАРОДНЫЕ РЫНКИ АКЦИЙ

КАК ПРОШЕЛ ДЕНЬ

- **Основатели Peloton крутят педали из компании.** – Дж.Фоули и Х.Куши заявили об окончательном уходе из компании, находящейся в процессе реорганизации. С ослаблением коронавирусных ограничений спрос на продукцию компании упал, а импульсы роста носили краткосрочный характер. *Что ж, новых импульсов пока нет, а рекордное падение есть – за день -10,3%.*
- **7 раз передумай, 1 раз купи Twitter.** – Акционеры социальной сети решили поддержать сделку по продаже её И.Маску за всё те же \$44 млрд, причём этой поддержки будет достаточно для одобрения сделки даже если миллиардер продолжит добиваться её отмены через суд. В договорном процессе между акционерами и Маском всё меняется так быстро, что невозможно быть уверенным в осуществлении сделки даже после подписания финальной документации. *Однако пока инвесторов новость порадовала – на падающем рынке Twitter вчера прибавил 0,8%.*
- **Одним кофе из Starbucks сыт не будешь.** – Компания потратит \$450 млн на обновление существующих кофеен в Северной Америке в 2023 г. и на открытие 2 тыс. новых кофеен нового формата к 2025 г. Новый формат предполагает строительство автокафе и цифровизацию сервисов заказа и доставки, что привлечёт новых клиентов. *На премаркете акция сегодня прибавляет 2,7%, хотя вчера на общей панике потеряла 1,4%.*
- **Долгожданная игра Tencent.** – После заморозки лицензирования видеоигр в 2021 г. китайские регуляторы немного снизили давление на индустрию и одобрили новую игру от Tencent. Образовательная игра о здоровье вошла в число 73, одобренных Национальным управлением по печати и публикациям. Тем не менее, акция просела на 1,7%.

СЕГОДНЯ НА ЗАРУБЕЖНЫХ ПЛОЩАДКАХ

Американские площадки продемонстрировали самый резкий спад с 2020 года: S&P обвалился на 4,32%, Nasdaq – на 5,16%, Dow Jones – на 3,94%. Такие долгожданные данные по инфляции обескуражили рынок: и хотя в августе цены выросли лишь на 0,2 п.п. выше ожиданий, до 8,3% годовых, рынок отреагировал на это максимально негативно. Целевой уровень инфляции для ФРС составляет 2%, а значит, регулятор приложит максимум усилий для его достижения, что повышает вероятность более агрессивного ужесточения ставки. Все корпоративные новости вчера отошли на второй план: инвесторы «сбежали» из акций роста и совсем не спешили переключаться в «акции стоимости».

Азиатские индексы упали, повторив динамику американских площадок: Nikkei потерял 2,78%, CSI300 – 1,11%, Kосpi – 1,56%. Объем промышленного производства в Японии в июле составил 0,8% м/м, оказавшись ниже прогнозного и июньского значения в 1,0%. В сравнении с июлем 2021 г. промпроизводство в Японии упало на 2%. Коэффициент запасов и индекс отгрузок в июле увеличились на 3,8% м/м и 1,2% м/м, соответственно, тогда как индекс запасов вырос всего на 0,6% м/м. Лидерами падения среди компонентов Hang Seng сегодня стали акции Techtronic Industries (-10,0%), Baidu (-5,7%) и WuXi Biologics (-4,9%).

Европейские площадки открыли торги снижением: FTSE 100 падает на 0,69%, CAC – на 0,03%, DAX – на 0,21%. Европейские рынки продолжают «отыгрывать» вчерашнюю новость об инфляции в США и оценивают статданные из Великобритании. Августовский ИПЦ составил 9,9% годовых, снизившись с рекордных июльских 10,1%. Как ни странно, но драйвером замедления темпов роста инфляции стали цены на моторное топливо, которые снизились в августе.

Динамика мировых индексов



Динамика азиатских индексов



Рынки акций	Знач.	Изм. за день	Изм. за неделю	Изм. за месяц	Изм. с начала года
-------------	-------	--------------	----------------	---------------	--------------------

АМЕРИКАНСКИЕ ИНДЕКСЫ

S&P 500	3 932,68	▼ 4,32%	▲ 0,63%	▼ 8,48%	▼ 17,49%
Nasdaq	11 633,57	▼ 5,16%	▲ 0,77%	▼ 11,38%	▼ 25,64%
Dow Jones	31 104,98	▼ 3,94%	▼ 0,13%	▼ 8,28%	▼ 14,40%
S&P/TSX Comp	19 645,40	▼ 1,71%	▲ 2,92%	▼ 2,65%	▼ 7,43%
S&P/BMV IPC	47 039,74	▼ 1,71%	▲ 2,48%	▼ 3,29%	▼ 11,70%
Ibovespa	110 793,96	▼ 2,30%	▲ 0,94%	▼ 1,98%	▲ 5,70%
Chile Slct	5 580,67	▼ 0,28%	▼ 0,49%	▲ 3,44%	▲ 29,78%
Colom Colcap	1 228,09	▼ 0,60%	▲ 0,08%	▼ 7,72%	▼ 12,96%
ARG Merval	142 941,59	▼ 1,22%	▲ 4,10%	▲ 13,46%	▲ 71,19%
S&P/BVL Peru	19 312,35	▼ 1,26%	▲ 2,46%	▼ 3,86%	▼ 8,40%

ЕВРОПЕЙСКИЕ ИНДЕКСЫ

Euro Stoxx 50	3 586,72	▲ 0,02%	▲ 2,42%	▼ 5,35%	▼ 16,56%
FTSE 100	7 334,61	▼ 0,69%	▲ 1,34%	▼ 2,32%	▼ 0,68%
CAC 40	6 243,72	▼ 0,03%	▲ 2,26%	▼ 4,97%	▼ 12,71%
DAX	13 161,50	▼ 0,21%	▲ 1,90%	▼ 4,74%	▼ 17,14%
IBEX 35	8 119,30	▲ 0,69%	▲ 3,35%	▼ 3,65%	▼ 6,82%
FTSE MIB	22 454,67	▲ 0,68%	▲ 4,49%	▼ 2,25%	▼ 17,89%
AEX	683,59	▼ 0,09%	▲ 1,84%	▼ 6,21%	▼ 14,33%
OMX STKH 30	1 932,71	▼ 0,28%	▲ 1,84%	▼ 5,10%	▼ 20,13%
SWISS MKT	10 843,55	▼ 0,44%	▲ 0,36%	▼ 2,94%	▼ 15,78%

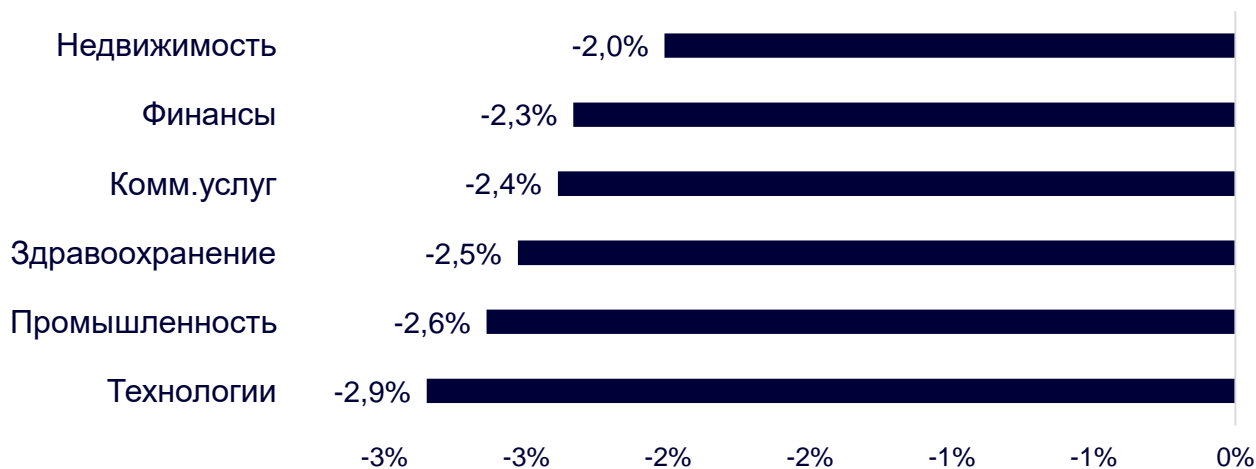
АЗИАТСКИЕ ИНДЕКСЫ

Nikkei	27 818,55	▼ 2,78%	▲ 1,42%	▼ 3,65%	▼ 3,38%
Hang Seng	18 847,10	▼ 2,48%	▼ 1,04%	▼ 5,96%	▼ 19,45%
CSI 300	4 065,36	▼ 1,11%	▲ 0,26%	▼ 2,87%	▼ 17,71%
S&P/ASX 200	6 828,60	▼ 2,58%	▲ 1,48%	▼ 3,34%	▼ 9,11%
Kospi	2 411,43	▼ 1,56%	▲ 1,47%	▼ 4,61%	▼ 19,02%
SPCNX NIFTY	18 003,75	▼ 0,37%	▲ 2,15%	▲ 1,73%	▲ 3,74%
TAIEX	14 658,04	▼ 1,59%	▲ 1,72%	▼ 4,93%	▼ 19,54%
JAKARTA COMP	7 278,08	▼ 0,55%	▲ 1,27%	▲ 2,61%	▲ 10,58%
FTSE/BM KLCI	1 468,44	▼ 1,30%	▼ 1,54%	▼ 2,37%	▼ 6,32%
FTSE/ST	3 260,91	▼ 0,89%	▲ 1,47%	▲ 0,09%	▲ 4,39%

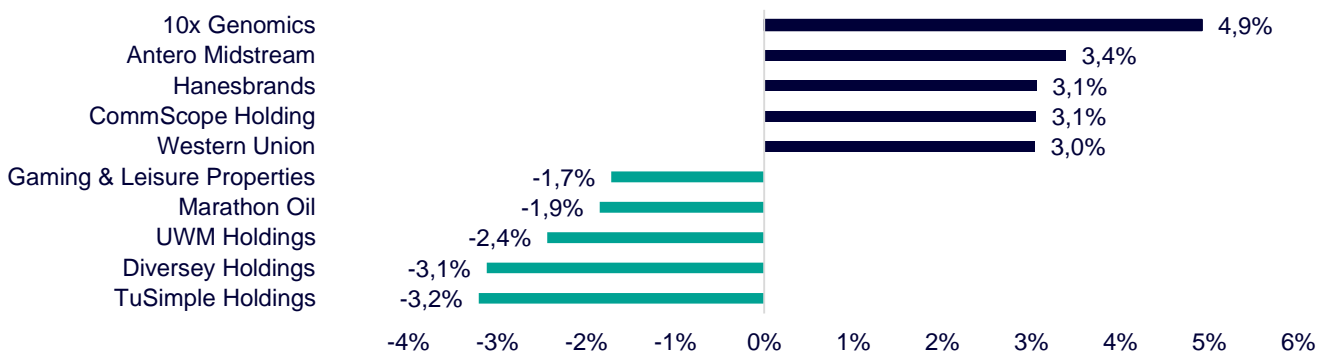
ДИНАМИКА ОТРАСЛЕВЫХ ИНДЕКСОВ

Отраслевые индексы Гонконга снизились вслед за индексом широкого рынка. Своего рода лидером дня оказался сектор недвижимости (-2,0%), но при этом все его компоненты закрыли торги снижением. Самое слабое снижение было зарегистрировано в акциях CK Asset Holdings (-1,0%) и Hang Lung Properties (-1,0%). Аутсайдером стал сектор технологий (-2,9%) на фоне выхода инвесторов из рискованных активов. Самая слабая динамика котировок наблюдалась в бумагах Hua Hong Semiconductor (-5,7%) и Baidu (-5,7%).

Динамика отраслевых индексов Гонконга

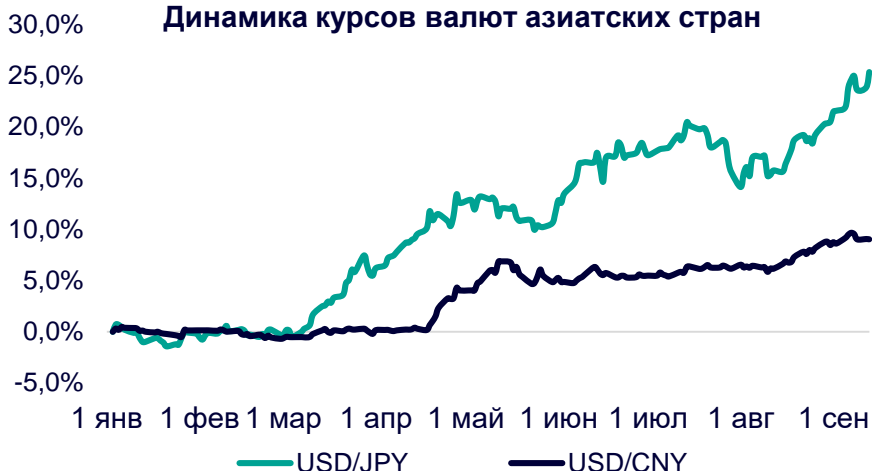


Лидеры роста и падения на премаркете США



ДИНАМИКА КУРСОВ ВАЛЮТ

Динамика курсов валют азиатских стран



Банк Японии начал «проверку» среди участников рынка по поводу ставок, подготавливая почву для возможной будущей интервенции, которая позволила бы приостановить падение курса национальной валюты. Ранее министр финансов также обозначал озабоченность правительства и его намерение «предпринять определённые действия».

Юань вчера ослаб в ожидании макроэкономической статистики из США, которая не оправдала ожидания рынка. Сегодня курс доллар крепнет на 0,6%.

12 ГОНКОНГСКИХ АКЦИЙ НА СПБ БИРЖЕ

Тикер	Компания	Отрасль	Цена, HKD	Изм. за день	Ожидаемая див.доходность	P/E'22
9988	Alibaba Group	Электронная коммерция	87,10	▼ 4,50%	-	42,8
1113	CK Asset	Строительство	52,30	▼ 0,95%	4,24%	7,5
0001	CK Hutchison	Промышленность	48,05	▼ 1,54%	5,62%	5,8
2007	Country Garden	Строительство	2,41	▼ 2,82%	6,22%	4,8
9618	JD.com	Электронная коммерция	223,60	▼ 4,20%	-	отр.
3690	Meituan	Электронная коммерция	173,80	▼ 2,25%	-	отр.
1928	Sands China	Игорный бизнес	17,70	▲ 0,11%	-	отр.
1177	Sino Biopharmaceuticals	Здравоохранение	3,89	▼ 2,26%	4,11%	4,4
2382	Sunny Optical Technology	Технологический сектор	99,70	▼ 4,23%	1,12%	20,0
0700	Tencent Holdings	Телекоммуникации	299,60	▼ 1,71%	0,53%	12,8
0288	WH Group	Производство продуктов питания	5,38	▼ 0,74%	3,35%	8,4
1810	Xiaomi	Технологический сектор	10,44	▼ 3,33%	-	12,4
Hang Seng			18 847,100	▼ 2,48%	-	

ТОП-10 ДИВИДЕНДНЫХ ИНОСТРАННЫХ АКЦИЙ РСХБ-ИНВЕСТИЦИИ

Тикер	Компания	Отрасль	Цена, \$	Изм. за день	Ожидаемая див.доходность	P/E'22	EV/EBITDA '22
ABBV	AbbVie	Здравоохранение	138,53	▼ 2,61%	4,07%	19,1	12,4
ENB	Enbridge	Энергетика	41,98	▼ 2,21%	6,37%	21,0	13,7
IBM	International Business Machines	Информационные технологии	127,25	▼ 2,61%	5,18%	21,1	12,5
KMB	Kimberly-Clark	Потребительский сектор	123,76	▼ 2,48%	3,75%	24,5	16,3
KO	Coca-Cola	Потребительский сектор	60,47	▼ 3,25%	2,91%	28,1	21,3
MMM	3M	Промышленность	120,47	▼ 3,04%	4,95%	17,7	11,8
PG	Procter & Gamble	Потребительский сектор	138,18	▼ 2,07%	2,64%	22,7	16,9
VFC	VF	Потребительский сектор	41,77	▼ 5,18%	4,79%	15,9	12,4
WBA	Walgreens Boots Alliance	Здравоохранение	34,74	▼ 5,16%	5,51%	5,8	5,0
XOM	Exxon Mobil	Энергетика	95,33	▼ 2,34%	3,78%	10,5	5,5
S&P500			3 932,68	▼ 4,32%	-		

ОГРАНИЧЕНИЕ ОТВЕТСТВЕННОСТИ

Генеральная лицензия на осуществление банковских операций № 3349 (выдана Банком России 12.08.2015).

Лицензия на осуществление брокерской деятельности (выдана Федеральной службой по финансовым рынкам от 19.05.2005 №077-08455-100000).

Представленные в настоящем документе сведения носят исключительно информационный характер, оценки и мнения выражены с учетом ситуации на дату публикации документа. Настоящий документ не является предложением по покупке либо продаже финансовых инструментов и не должен рассматриваться как рекомендация к действиям.

Представленная информация не может рассматриваться в качестве гарантий или обещания будущей доходности вложений. Представленная информация, мнения и оценки подготовлены на основе публичных источников, которые рассматриваются Банком как надежные. Однако за достоверность предоставленной информации АО «Россельхозбанк» ответственности не несет.

Информация и мнения, содержащиеся в настоящем документе, если прямо не указано иное, представлены АО «Россельхозбанк» на соответствующую дату. Банк оставляет за собой право по своему усмотрению без предварительного уведомления клиентов изменять либо не актуализировать информацию и мнения, содержащиеся в данном документе. Клиентам не следует полагаться исключительно на содержание данного документа в ущерб проведению собственного анализа. Банк, его аффилированные лица и сотрудники не несут ответственности за использование данной информации, за прямой или косвенный ущерб, наступивший вследствие использования представленной в настоящем документе информации, а также за ее достоверность. Банк не дает гарантий или заверений и не принимает какой-либо ответственности в отношении финансовых результатов, полученных на основании использования информации, содержащейся в настоящем документе. Стоимость инвестиций может как уменьшаться, так и увеличиваться, и клиент может в конечном счете не получить первоначально инвестированную сумму.

АО «Россельхозбанк» не несет ответственности перед клиентом за финансовые потери, являющиеся результатом изменения рыночных котировок, изменения курса валют, дефолта эмитента ценных бумаг и иных рыночных факторов.

АО «Россельхозбанк» не осуществляет деятельность по инвестиционному консультированию, не является инвестиционным советником и не предоставляет индивидуальных инвестиционных рекомендаций в рамках Федерального закона от 22.04.1996 № 39-ФЗ «О рынке ценных бумаг». Финансовые инструменты либо операции, упомянутые в документе, могут не соответствовать инвестиционному профилю клиента и его инвестиционным целям (ожиданиям). Определение соответствия финансового инструмента либо операции интересам клиента, инвестиционным целям, инвестиционному горизонту и уровню допустим риска является задачей клиента. Банк не несет ответственности за возможные убытки в случае совершения операций либо инвестирования в финансовые инструменты, упомянутые в данном документе, и не рекомендует использовать указанную информацию в качестве единственного источника информации при принятии инвестиционного решения.

Средства, инвестированные в рамках заключенных с Банком соглашений об оказании брокерских услуг и/или соглашений об оказании брокерских услуг с использованием индивидуального инвестиционного счета, не застрахованы в соответствии с Федеральным законом «О страховании вкладов в банках Российской Федерации» от 23.12.2003 № 177-ФЗ.

Клиент должен учитывать возможные риски, сопряженные с осуществлением операций на финансовых рынках. Все основные риски описаны в Приложениях 12.1 -12.4 к Регламенту оказания брокерских услуг АО «Россельхозбанк» № 15-Р, с которыми можно ознакомиться на официальном сайте Банка по адресу www.rshb.ru в разделе «Брокерское обслуживание». До совершения сделок с финансовыми инструментами клиентам следует ознакомиться с указанными документами, описывающими основные риски при инвестициях на финансовом рынке.

Всю информацию об условиях предоставления продуктов и услуг Банка, а также о тарифах клиент может получить на официальном сайте Банка по адресу www.rshb.ru, а также в офисах Банка.

Настоящим АО «Россельхозбанк» информирует о возможном наличии конфликта интересов при предложении упомянутых в документе продуктов, услуг, финансовых инструментов, который может возникать ввиду совмещения Банком различных видов профессиональной деятельности на финансовых рынках, а также тем, что Банк является эмитентом ценных бумаг. При урегулировании возникающих конфликтов интересов Банк руководствуется интересами своих клиентов.

Все права на представленную информацию принадлежат АО «Россельхозбанк». Данная информация не может воспроизводиться, передаваться и распространяться без предварительного письменного разрешения АО «Россельхозбанк».

©2022 АО «Россельхозбанк». Все права защищены.

