



МЕЖДУНАРОДНЫЕ РЫНКИ АКЦИЙ

МЕЖДУНАРОДНАЯ ПАНОРАМА

- **Merck&Co – компания становится больше.** – Биофармацевтическая компания объявила о покупке биотеха Imago BioSciences за \$1,3 млрд или по \$36 за акцию, что предполагает премию в размере 106,9%. Ожидается, что сделка будет закрыта в I квартале 2023 г. На вчерашних торгах бумаги поглощаемой компании отыграли большую часть премии – торги даже пришлось останавливать, не допуская чрезмерных спекуляций. *Тем не менее, день бумаги Imago BioSciences закрыли на 104,5% выше значений пятницы, бумаги Merck – на 1,3%.*
- **Хитрят ли нефтяники?** – Одна из благотворительных организаций Oxfam America обвинила американских нефтяных гигантов Exxon Mobil, Chevron и ConocoPhillips в использовании тайных налоговых стратегий. Суть претензии не особо ясна, но Oxfam America считает, что отсутствие отчётов с подробным описанием налоговой практики представляет серьёзную угрозу для долгосрочных инвесторов. *Совпадение или нет, но акции компаний снизились: Exxon Mobil – на 1,0%, Chevron – на 1,0%, ConocoPhillips – на 2,4%. Возможно, это из-за снижения котировок нефти... хотя нет, из-за налоговых претензий, точно!*
- **Tesla ждёт хороших новостей, но пока их нет.** – Производитель электромобилей вновь отзывает свою продукцию: на этот раз на завод вернуться более 321 тыс. из-за проблем с задними фарами. И хотя компания выступила с заявлением, что самопроизвольное загорание наблюдается только во время процесса пробуждения автомобиля и не влияет на стоп-сигналы, фонари и поворотники во время движения, оставить проблему без внимания нельзя. *Как итог – очередной отзыв машин с рынка и очередное падение котировок, в этот раз на 6,8%.*
- **Не спеши, Broadcom.** – Британский регулятор заявил, что хочет подробнее разобраться в сделке по поглощению компанией Broadcom производителя ПО VMware и оценить её влияние на конкуренцию на рынке, чтобы не допустить монопольного положения вновь образованного игрока. Пока инвесторы расценивают это действительно как обычную проверку, но если она затянется – реакция может быть более жёсткой. *Пока котировки Broadcom выросли на 0,4%, котировки VMware – на 0,2%.*

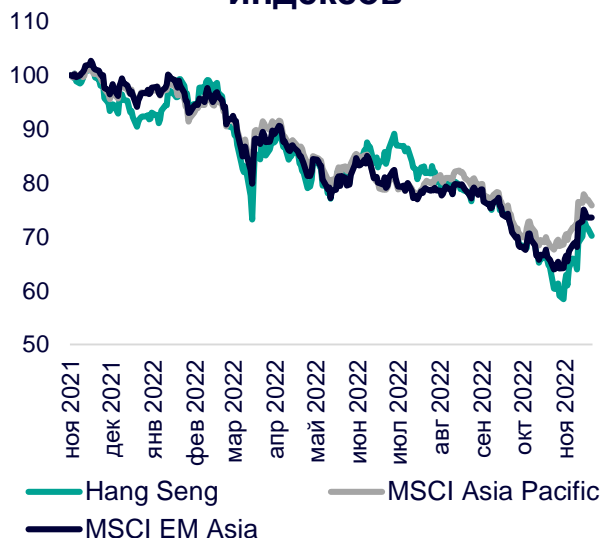
СЕГОДНЯ НА ЗАРУБЕЖНЫХ ПЛОЩАДКАХ

Американские рынки завершили торги снижением: S&P упал на 0,39%, Nasdaq – на 1,09%, Dow Jones – на 0,13%. На текущей неделе ожидаем снижения деловой активности, что связано с дополнительным выходным в четверг по случаю Дня Благодарения и с «чёрной пятницей», когда активность инвесторов традиционно понижается. В отсутствие важной макростатистики участники рынка следят за ситуацией с коронавирусом в Китае и ожидают публикации протокола ноябрьского заседания ФРС, которая состоится в среду.

Европейские рынки начали торги ростом: Euro Stoxx 50 увеличивается на 0,28%, DAX – на 0,34%, CAC – на 0,15%. Инвесторы продолжают следить за комментариями ФРБ различных стран и за ситуацией с коронавирусом в Китае. Пока важная макростатистика не публикуется, внимание сосредоточено на корпоративных новостях. Так, авиакомпания Deutsche Lufthansa (+1,4%) объявила о начале кампании по приёму 20 тыс. новых сотрудников, банк Julius Baer (+1,6%) подтвердил намерение достичь годовых целей по прибыльности, а Holcim (+0,4%) заявил о делистинге своих бумаг с французской биржи.

Азиатские рынки не показали единой динамики: Nikkei 225 вырос на 0,61%, CSI 300 – на 0,01%, Hang Seng снизился на 1,31%. Страх возвращения эпидемиологических ограничений довлеет над рынком: последняя вспышка заболеваемости, в ходе которой в Пекине впервые за полгода было зафиксировано несколько случаев летального исхода, привела к расширению ограничительных мер. Если ситуация не исправится, можно всерьёз говорить о давлении на глобальный спрос и возможном ослаблении экономики Китая. Ужесточение ограничений негативно для представителей сектора туризма: акции Sands China упали на 1,7%, Wynn Macau – на 2,8%, Macau Legend Development – на 2,6%.

Динамика мировых индексов



Динамика азиатских индексов



Рынки акций	Знач.	Изм. за день	Изм. за неделю	Изм. за месяц	Изм. с начала года
-------------	-------	--------------	----------------	---------------	--------------------

АМЕРИКАНСКИЕ ИНДЕКСЫ

S&P 500	3 949,95	▼ 0,39%	▼ 0,18%	▲ 5,25%	▼ 17,13%
Nasdaq	11 024,51	▼ 1,09%	▼ 1,53%	▲ 1,52%	▼ 29,53%
Dow Jones	33 700,29	▼ 0,13%	▲ 0,49%	▲ 8,42%	▼ 7,26%
S&P/TSX Comp	19 977,13	▼ 0,02%	▲ 0,28%	▲ 5,92%	▼ 5,87%
S&P/BMV IPC	51 569,72	— 0,00%	▼ 0,42%	▲ 9,44%	▼ 3,20%
Ibovespa	109 748,18	▲ 0,81%	▼ 3,02%	▼ 8,49%	▲ 4,70%
Chile Slct	5 312,69	▲ 2,23%	▲ 0,19%	▲ 3,21%	▲ 23,55%
Colom Colcap	1 231,54	▼ 3,99%	▼ 2,76%	▼ 0,01%	▼ 12,72%
ARG Merval	157 253,59	— 0,00%	▲ 2,51%	▲ 13,18%	▲ 88,33%
S&P/BVL Peru	21 874,78	▼ 0,10%	▼ 2,26%	▲ 6,81%	▲ 3,76%

ЕВРОПЕЙСКИЕ ИНДЕКСЫ

Euro Stoxx 50	3 920,33	▲ 0,28%	▲ 0,13%	▲ 12,76%	▼ 8,80%
FTSE 100	7 431,06	▲ 0,73%	▲ 0,84%	▲ 6,62%	▲ 0,63%
CAC 40	6 644,26	▲ 0,15%	▲ 0,04%	▲ 10,09%	▼ 7,11%
DAX	14 429,16	▲ 0,34%	▲ 0,35%	▲ 13,34%	▼ 9,16%
IBEX 35	8 318,10	▲ 1,58%	▲ 1,58%	▲ 10,24%	▼ 4,54%
FTSE MIB	24 461,49	▲ 0,43%	▼ 0,96%	▲ 13,42%	▼ 10,55%
AEX	710,84	▲ 0,06%	▼ 0,78%	▲ 8,95%	▼ 10,91%
OMX STKH 30	2 084,30	▲ 0,08%	▼ 0,65%	▲ 9,61%	▼ 13,86%
SWISS MKT	11 082,93	▼ 0,02%	▲ 0,51%	▲ 6,38%	▼ 13,92%

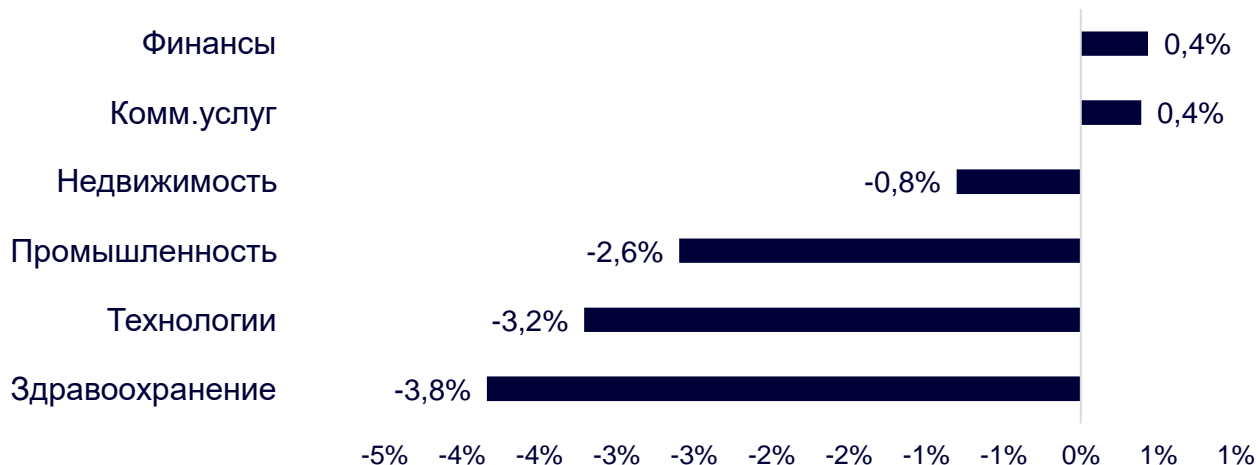
АЗИАТСКИЕ ИНДЕКСЫ

Nikkei	28 115,67	▲ 0,61%	▲ 0,45%	▲ 4,56%	▼ 2,35%
Hang Seng	17 424,41	▼ 1,31%	▼ 5,01%	▲ 7,48%	▼ 25,53%
CSI 300	3 769,57	▲ 0,01%	▼ 2,49%	▲ 0,71%	▼ 23,70%
S&P/ASX 200	7 181,30	▲ 0,59%	▲ 0,56%	▲ 7,56%	▼ 4,42%
Kospi	2 405,28	▼ 0,59%	▼ 3,03%	▲ 8,68%	▼ 19,22%
SPCNX NIFTY	18 244,20	▲ 0,46%	▼ 0,87%	▲ 3,80%	▲ 5,13%
TAIEX	14 542,20	▲ 0,64%	▼ 0,03%	▲ 13,44%	▼ 20,18%
JAKARTA COMP	7 030,59	▼ 0,46%	▼ 0,07%	▲ 0,18%	▲ 6,82%
FTSE/BM KLCI	1 441,29	▼ 0,46%	▼ 0,64%	▼ 0,35%	▼ 8,05%
FTSE/ST	3 259,56	▲ 0,42%	▼ 0,48%	▲ 9,72%	▲ 4,35%

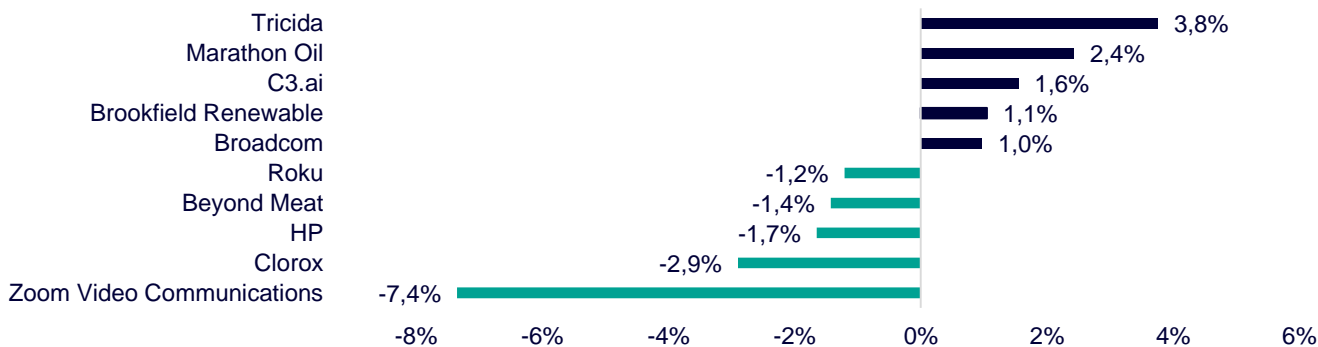
ДИНАМИКА ОТРАСЛЕВЫХ ИНДЕКСОВ

Отраслевые индексы Гонконга вновь не показали единой динамики. Лидером дня стал финансовый сектор (+0,4%) во главе с акциями China Life Insurance Company (+3,9%) и Bank of China (+1,9%). Аутсайдером дня стал индекс здравоохранения (-3,8%) из-за просадки в бумагах Shanghai Bio-heart Biological Technology (-11,3%) и Lepu Biopharma (-10,7%).

Динамика отраслевых индексов Гонконга



Лидеры роста и падения на премаркете США



ДИНАМИКА КУРСОВ ВАЛЮТ

Динамика курсов валют азиатских стран



Пока иена вновь перешла к ослаблению, японское правительство продолжает давать неоднозначные комментарии. В этот раз премьер-министр страны Ф.Кисида заявил, что слабая иена имеет как достоинства, так и недостатки. Так, она увеличивает прибыль экспортёров, но наносит ущерб потребителям и предприятиям за счёт повышения стоимости импорта. Пока ясно, что без корректировки ДКП на фундаментальное укрепление валюты рассчитывать не приходится.

Опасения по поводу COVID-19 в Китае растут, а восприятие инвесторами политики ФРС остаётся прежним, что вызывает снижение курса юаня относительно доллара США.

12 ГОНКОНГСКИХ АКЦИЙ НА СПБ БИРЖЕ

Тикер	Компания	Отрасль	Цена, HKD	Изм. за день	Ожидаемая див.доходность	P/E'22
9988	Alibaba Group	Электронная коммерция	73,10	▼ 4,01%	-	42,8
1113	CK Asset	Строительство	46,30	▼ 0,54%	4,79%	7,5
0001	CK Hutchison	Промышленность	43,70	▲ 0,11%	6,18%	5,8
2007	Country Garden	Строительство	2,33	▼ 6,05%	6,44%	4,8
9618	JD.com	Электронная коммерция	197,60	▼ 4,36%	-	отр.
3690	Meituan	Электронная коммерция	139,90	▼ 8,26%	-	отр.
1928	Sands China	Игровой бизнес	17,80	▼ 1,66%	-	отр.
1177	Sino Biopharmaceutical	Здравоохранение	4,28	▼ 2,51%	3,74%	4,4
2382	Sunny Optical Technology	Технологический сектор	87,40	▼ 2,07%	1,28%	20,0
0700	Tencent Holdings	Телекоммуникации	277,40	▼ 2,05%	0,58%	12,8
0288	WH Group	Производство продуктов питания	4,34	— 0,00%	4,15%	8,4
1810	Xiaomi	Технологический сектор	9,87	▼ 1,50%	-	12,4
Hang Seng			17 424,41	▼ 1,31%	-	

ТОП-10 ДИВИДЕНДНЫХ ИНОСТРАННЫХ АКЦИЙ РСХБ-ИНВЕСТИЦИИ

Тикер	Компания	Отрасль	Цена, \$	Изм. за день	Ожидаемая див.доходность	P/E'22	EV/EBITDA '22
ABBV	AbbVie	Здравоохранение	157,11	▲ 1,37%	3,59%	19,1	12,4
ENB	Enbridge	Энергетика	40,20	▼ 0,37%	6,65%	21,0	13,7
IBM	International Business Machines	Информационные технологии	146,68	▼ 0,65%	4,49%	21,1	12,5
KMB	Kimberly-Clark	Потребительский сектор	133,49	▲ 1,59%	3,48%	24,5	16,3
KO	Coca-Cola	Потребительский сектор	62,08	▲ 1,54%	2,84%	28,1	21,3
MMM	3M	Промышленность	127,63	▲ 0,69%	4,67%	17,7	11,8
PG	Procter & Gamble	Потребительский сектор	144,38	▲ 1,27%	2,53%	22,7	16,9
VFC	VF	Потребительский сектор	32,35	▼ 2,21%	6,18%	15,9	12,4
WBA	Walgreens Boots Alliance	Здравоохранение	40,59	▲ 2,11%	4,72%	5,8	5,0
XOM	Exxon Mobil	Энергетика	110,97	▼ 0,99%	3,24%	10,5	5,5
S&P500			3 949,95	▼ 0,39%	-		

ОГРАНИЧЕНИЕ ОТВЕТСТВЕННОСТИ

Генеральная лицензия на осуществление банковских операций № 3349 (выдана Банком России 12.08.2015).

Лицензия на осуществление брокерской деятельности (выдана Федеральной службой по финансовым рынкам от 19.05.2005 №077-08455-100000).

Представленные в настоящем документе сведения носят исключительно информационный характер, оценки и мнения выражены с учетом ситуации на дату публикации документа. Настоящий документ не является предложением по покупке либо продаже финансовых инструментов и не должен рассматриваться как рекомендация к действиям.

Представленная информация не может рассматриваться в качестве гарантий или обещания будущей доходности вложений. Представленная информация, мнения и оценки подготовлены на основе публичных источников, которые рассматриваются Банком как надежные. Однако за достоверность предоставленной информации АО «Россельхозбанк» ответственности не несет.

Информация и мнения, содержащиеся в настоящем документе, если прямо не указано иное, представлены АО «Россельхозбанк» на соответствующую дату. Банк оставляет за собой право по своему усмотрению без предварительного уведомления клиентов изменять либо не актуализировать информацию и мнения, содержащиеся в данном документе. Клиентам не следует полагаться исключительно на содержание данного документа в ущерб проведению собственного анализа. Банк, его аффилированные лица и сотрудники не несут ответственности за использование данной информации, за прямой или косвенный ущерб, наступивший вследствие использования представленной в настоящем документе информации, а также за ее достоверность. Банк не дает гарантий или заверений и не принимает какой-либо ответственности в отношении финансовых результатов, полученных на основании использования информации, содержащейся в настоящем документе. Стоимость инвестиций может как уменьшаться, так и увеличиваться, и клиент может в конечном счете не получить первоначально инвестированную сумму.

АО «Россельхозбанк» не несет ответственности перед клиентом за финансовые потери, являющиеся результатом изменения рыночных котировок, изменения курса валют, дефолта эмитента ценных бумаг и иных рыночных факторов.

АО «Россельхозбанк» не осуществляет деятельность по инвестиционному консультированию, не является инвестиционным советником и не предоставляет индивидуальных инвестиционных рекомендаций в рамках Федерального закона от 22.04.1996 № 39-ФЗ «О рынке ценных бумаг». Финансовые инструменты либо операции, упомянутые в документе, могут не соответствовать инвестиционному профилю клиента и его инвестиционным целям (ожиданиям). Определение соответствия финансового инструмента либо операции интересам клиента, инвестиционным целям, инвестиционному горизонту и уровню допустим риска является задачей клиента. Банк не несет ответственности за возможные убытки в случае совершения операций либо инвестирования в финансовые инструменты, упомянутые в данном документе, и не рекомендует использовать указанную информацию в качестве единственного источника информации при принятии инвестиционного решения.

Средства, инвестированные в рамках заключенных с Банком соглашений об оказании брокерских услуг и/или соглашений об оказании брокерских услуг с использованием индивидуального инвестиционного счета, не застрахованы в соответствии с Федеральным законом «О страховании вкладов в банках Российской Федерации» от 23.12.2003 № 177-ФЗ.

Клиент должен учитывать возможные риски, сопряженные с осуществлением операций на финансовых рынках. Все основные риски описаны в Приложениях 12.1 -12.4 к Регламенту оказания брокерских услуг АО «Россельхозбанк» № 15-Р, с которыми можно ознакомиться на официальном сайте Банка по адресу www.rshb.ru в разделе «Брокерское обслуживание». До совершения сделок с финансовыми инструментами клиентам следует ознакомиться с указанными документами, описывающими основные риски при инвестициях на финансовом рынке.

Всю информацию об условиях предоставления продуктов и услуг Банка, а также о тарифах клиент может получить на официальном сайте Банка по адресу www.rshb.ru, а также в офисах Банка.

Настоящим АО «Россельхозбанк» информирует о возможном наличии конфликта интересов при предложении упомянутых в документе продуктов, услуг, финансовых инструментов, который может возникать ввиду совмещения Банком различных видов профессиональной деятельности на финансовых рынках, а также тем, что Банк является эмитентом ценных бумаг. При урегулировании возникающих конфликтов интересов Банк руководствуется интересами своих клиентов.

Все права на представленную информацию принадлежат АО «Россельхозбанк». Данная информация не может воспроизводиться, передаваться и распространяться без предварительного письменного разрешения АО «Россельхозбанк».

©2022 АО «Россельхозбанк». Все права защищены.

