



МЕЖДУНАРОДНЫЕ РЫНКИ АКЦИЙ

МЕЖДУНАРОДНАЯ ПАНОРАМА

- **Exxon Mobil и пионерское движение к сланцевой нефти (#XOM, #PXD).** – Корпорация ведёт предварительные переговоры о приобретении одного из ведущих игроков на рынке сланцевой нефти, Pioneer Natural Resources. Стоимость Pioneer в настоящее время оценивается в \$49 млрд. В случае покупки актива для Exxon это будет крупнейшая сделка с момента приобретения Mobil Corporation в 1999 г., а сама компания получит доминирующее положение в Пермском бассейне на западе Техаса и в штате Нью-Мексико. Неплохая замена сорвавшемуся проекту по гидроразрыву пласта в Бразилии, о сворачивании которого было объявлено на прошлой неделе.
- **McDonald's: хотели необычную реструктуризацию, получили цугцванг (#MCD).** – Недельного закрытия ряда точек не хватило для того, чтобы сеть ресторанов быстрого питания покрыла возросшие расходы, поэтому реструктуризация пошла по проторенной дорожке, по которой ходили уже многие компании американского рынка. McDonald's снизит зарплаты ряду сотрудников, предварительно спросив их согласие. Иными словами, сеть ресторанов дала на выбор 2 варианта: увольнение или сохранение рабочего места со снижением зарплат, соцпакетов и изменение позиций в штатном расписании. Тут что ни выбери – везде есть минусы. Кроме котировок – биржа закрыта.
- **General Motors надо научиться видеть тракторные прицепы (#GM).** – Компания отзывает 300 самоуправляемых автомобилей из-за сбоя в программном обеспечении. Система автоматизированного вождения может неточно предсказывать движение автобусов и тракторных прицепов. Обновление последовало за недавно случившимся столкновением, когда роботакси неточно определило, как будет двигаться автобус, отъезжая от остановки, что привело к аварии.
- **Starbucks: эксперимент не удался (#SBUX).** – Кофе с добавлением оливкового масла не поразило воображение клиентов, зато поразило их желудки. В социальных сетях набирает популярность заявление одного из работников, который обвинил сеть кофеен в сокрытии информации о негативном влиянии Oleato на ЖКТ. В комментариях к посту отметились не только его коллеги, но и клиенты кофейни. Менеджмент пока молчит, но если Oleato вдруг исчезнет из меню, причина ясна!

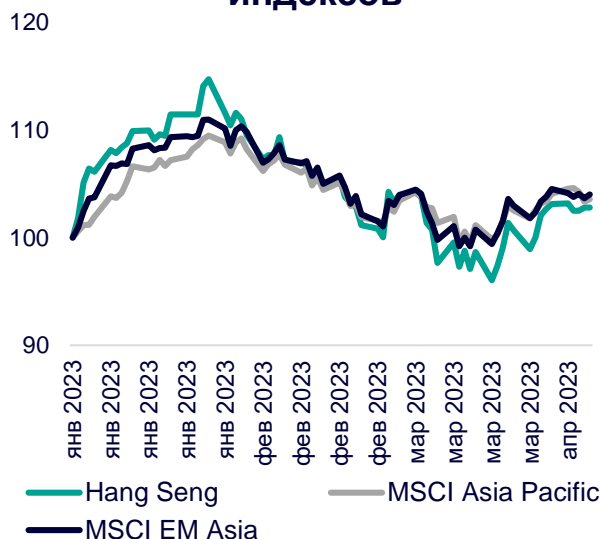
СЕГОДНЯ НА ЗАРУБЕЖНЫХ ПЛОЩАДКАХ

Американские рынки в пятницу были закрыты по случаю празднования Страстной Пятницы. Тем не менее, была опубликована порция важной статистики. Общая занятость в несельскохозяйственном секторе США выросла на 236 тыс. в марте благодаря приросту рабочих в сфере досуга и гостеприимства (+72 тыс.), общественного питания и питейных заведений (+50 тыс.) и в государственном секторе (+47 тыс.). Коэффициент участия в рабочей силе продолжал расти, достигнув 62,6% в марте, а число долгосрочных безработных мало изменилось по сравнению с февралем и составило 1,1 млн человек или 18,9% всех безработных.

Европейские рынки сегодня закрыты по случаю Пасхальных Праздников.

Азиатские рынки показали разнонаправленную динамику на сегодняшних торгах: Nikkei 225 увеличился на 0,42%, Kospi – на 0,87%, CSI 300 снизился на 0,45%. Биржи Австралии и Гонконга по-прежнему закрыты в связи с пасхальными праздниками. Индекс потребительского доверия в Японии в марте составил 33,9 п. (+2,8 п. м/м), общий индекс стоимости жизни прибавил 2,6 п. м/м, составив 30,3 п., показатель роста доходов – 1,3 п. м/м, до 37,4 п., индекс занятости – 3,0 п. м/м, до 41,3 п.

Динамика мировых индексов



Динамика азиатских индексов



Рынки акций	Знач.	Изм. за день	Изм. за неделю	Изм. за месяц	Изм. с начала года
АМЕРИКАНСКИЕ ИНДЕКСЫ					
S&P 500	4 105,02	— 0,00%	▼ 0,10%	▲ 2,98%	▲ 6,92%
Nasdaq	12 087,96	— 0,00%	▼ 1,10%	▲ 4,84%	▲ 15,49%
Dow Jones	33 485,29	— 0,00%	▲ 0,63%	▲ 1,91%	▲ 1,02%
S&P/TSX Comp	20 196,69	— 0,00%	▲ 0,48%	▼ 9,33%	▲ 4,19%
S&P/BMV IPC	53 498,39	— 0,00%	▼ 0,75%	▲ 0,81%	▲ 10,39%
Ibovespa	100 821,73	— 0,00%	▼ 1,04%	▼ 3,27%	▼ 8,12%
Chile Slct	5 274,20	— 0,00%	▼ 0,95%	▼ 2,39%	▲ 0,23%
Colom Colcap	1 193,57	— 0,00%	▲ 3,11%	▼ 3,49%	▼ 7,19%
ARG Merval	252 848,72	— 0,00%	▲ 2,90%	▲ 2,58%	▲ 25,12%
S&P/BVL Peru	21 915,78	— 0,00%	▲ 0,08%	▼ 0,19%	▲ 2,74%

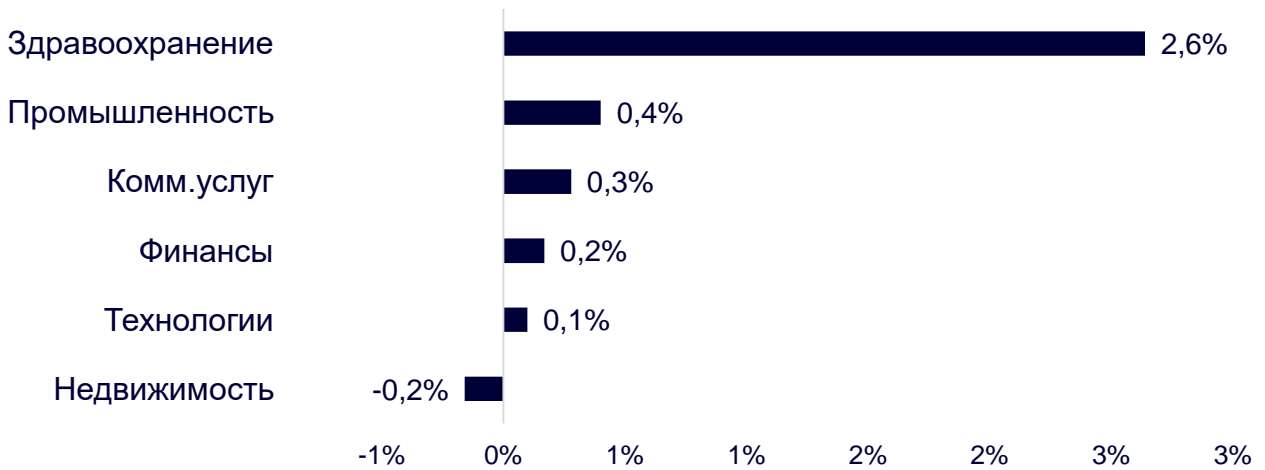
ЕВРОПЕЙСКИЕ ИНДЕКСЫ					
Euro Stoxx 50	4 309,45	— 0,00%	▼ 0,04%	▲ 1,89%	▲ 13,60%
FTSE 100	7 741,56	— 0,00%	▲ 0,89%	▼ 0,09%	▲ 3,89%
CAC 40	7 324,75	— 0,00%	▼ 0,29%	▲ 1,44%	▲ 13,15%
DAX	15 597,89	— 0,00%	▲ 0,11%	▲ 1,10%	▲ 12,02%
IBEX 35	9 312,30	— 0,00%	▲ 1,69%	▲ 0,29%	▲ 13,16%
FTSE MIB	27 213,86	— 0,00%	▲ 0,13%	▼ 0,25%	▲ 14,79%
AEX	759,84	— 0,00%	▲ 0,19%	▲ 2,26%	▲ 10,28%
OMX STKH 30	2 184,73	— 0,00%	▼ 1,19%	▼ 0,33%	▲ 6,92%
SWISS MKT	11 230,07	— 0,00%	▲ 1,23%	▲ 4,32%	▲ 4,67%

АЗИАТСКИЕ ИНДЕКСЫ					
Nikkei	27 633,66	▲ 0,42%	▼ 1,97%	▼ 1,81%	▲ 5,90%
Hang Seng	20 331,20	— 0,00%	▼ 0,38%	▲ 5,23%	▲ 2,78%
CSI 300	4 104,81	▼ 0,45%	▲ 0,18%	▲ 3,47%	▲ 6,02%
S&P/ASX 200	7 219,00	— 0,00%	▼ 0,06%	▲ 1,04%	▲ 2,56%
Kospi	2 512,08	▲ 0,87%	▲ 1,61%	▲ 4,91%	▲ 12,33%
SPCNX NIFTY	17 624,05	▲ 0,14%	▲ 1,30%	▲ 1,21%	▼ 2,66%
TAIEX	15 876,17	▲ 0,25%	▲ 0,05%	▲ 2,25%	▲ 12,30%
JAKARTA COMP	6 771,23	▼ 0,32%	▼ 0,82%	▲ 0,09%	▼ 1,16%
FTSE/BM KLCI	1 428,13	▲ 0,08%	▼ 0,37%	▼ 0,35%	▼ 4,50%
FTSE/ST	3 294,44	▼ 0,18%	▲ 0,41%	▲ 3,68%	▲ 1,33%

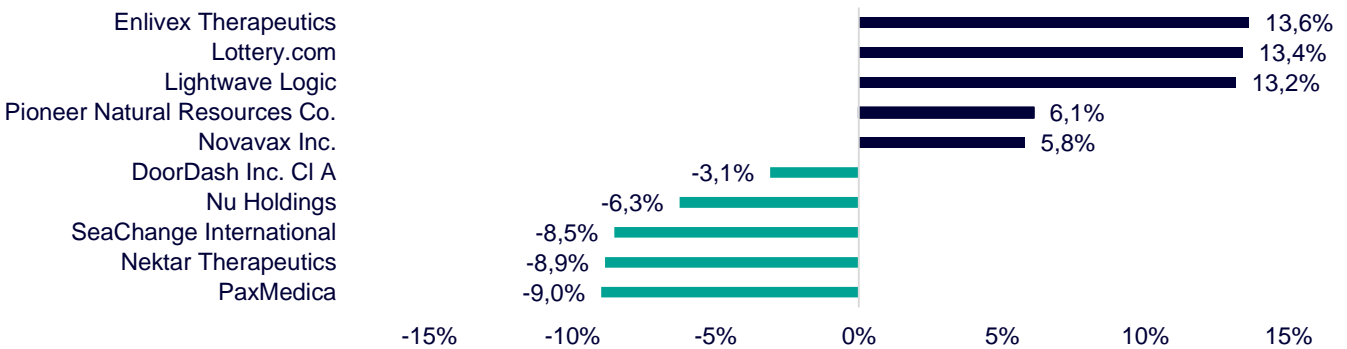
ДИНАМИКА ОТРАСЛЕВЫХ ИНДЕКСОВ

Сегодня на фондовом рынке Гонконга торги не проходят по случаю Пасхальных праздников. Ранее отраслевые индексы Гонконга в большинстве своём выросли: лидером дня стал сектор здравоохранения (+2,6%) за счёт опережающей динамики бумаг Biosino Bio-Technology and Science (+13,6%) и Shanghai Junshi Biosciences (+8,0%). Единственным сектором, показавшим негативную динамику по итогам торгов, стал сектор недвижимости (-0,2%) из-за просадки в бумагах Longfor Group (-2,5%) и China Resources Mixc Lifestyle Services (-2,4%).

Динамика отраслевых индексов Гонконга

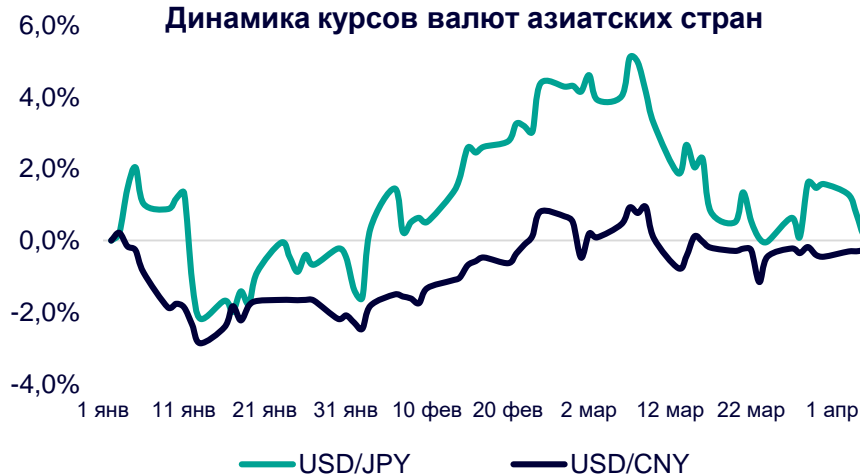


Лидеры роста и падения на премаркете США



ДИНАМИКА КУРСОВ ВАЛЮТ

Динамика курсов валют азиатских стран



Японская валюта перешла к ослаблению на фоне вышедшей статистики по рынку труда США, которая подкрепила предположения о необходимости дальнейшего повышения ставок ФРС. Таким образом, расхождение в ДКП с Японией сохранится, поскольку для азиатской страны по-прежнему в приоритете удержание доходности облигаций около нуля.

Член президентской делегации Ирана в Китае заявил, что азиатская валюта идеально подходит для торговли энергоносителями. Китай является крупным импортёром энергоносителей из Персидского залива, а переход на юань для Ирана и Саудовской Аравии позволит ускорить дедолларизацию. 4

12 ГОНКОНГСКИХ АКЦИЙ НА СПБ БИРЖЕ

Тикер	Компания	Отрасль	Цена, HKD	Изм. за день	Ожидаемая див.доходность	P/E'23
9988	Alibaba Group	Электронная коммерция	97,75	— 0,00%	-	76,5
1113	CK Asset	Строительство	48,10	— 0,00%	4,62%	6,8
0001	CK Hutchison	Промышленность	49,95	— 0,00%	5,41%	5,3
2007	Country Garden	Строительство	2,05	— 0,00%	7,32%	4,3
9618	JD.com	Электронная коммерция	159,00	— 0,00%	-	отр.
3690	Meituan	Электронная коммерция	133,80	— 0,00%	-	отр.
1928	Sands China	Игровой бизнес	28,80	— 0,00%	-	отр.
1177	Sino Biopharmaceutical	Здравоохранение	4,15	— 0,00%	3,86%	9,2
2382	Sunny Optical Technology	Технологический сектор	92,20	— 0,00%	1,21%	25,4
0700	Tencent Holdings	Телекоммуникации	385,40	— 0,00%	0,42%	16,9
0288	WH Group	Производство продуктов питания	4,80	— 0,00%	3,75%	6,6
1810	Xiaomi	Технологический сектор	12,08	— 0,00%	-	26,3
Hang Seng			20 331,20	— 0,00%	-	-

ТОП-10 ДИВИДЕНДНЫХ ИНОСТРАННЫХ АКЦИЙ РСХБ-ИНВЕСТИЦИИ

Тикер	Компания	Отрасль	Цена, \$	Изм. за день	Ожидаемая див.доходность	P/E'23	EV/EBITDA '23
ABBV	AbbVie	Здравоохранение	161,55	— 0,00%	3,49%	20,8	5,8
CLX	Clorox	Потребительский сектор	157,76	— 0,00%	2,99%	31,8	20,7
CVX	Chevron	Энергетика	167,65	— 0,00%	3,60%	10,3	5,4
ED	Consolidated Edison	Коммунальные услуги	98,97	— 0,00%	3,27%	19,3	10,8
IBM	International Business Machines	Информационные технологии	130,50	— 0,00%	5,06%	20,5	2,7
KMB	Kimberly-Clark	Потребительский сектор	136,49	— 0,00%	3,40%	21,2	2,7
KO	Coca-Cola	Потребительский сектор	62,84	— 0,00%	2,80%	24,0	6,6
LEG	Leggett&Platt	Промышленность	30,72	— 0,00%	5,73%	19,6	10,1
MMM	3M	Промышленность	101,56	— 0,00%	5,91%	12,5	2,5
WBA	Walgreens Boots Alliance	Здравоохранение	35,78	— 0,00%	5,35%	10,3	0,3
S&P500			4 105,02	— 0,00%	-	-	-

ОГРАНИЧЕНИЕ ОТВЕТСТВЕННОСТИ

Генеральная лицензия на осуществление банковских операций № 3349 (выдана Банком России 12.08.2015).

Лицензия на осуществление брокерской деятельности (выдана Федеральной службой по финансовым рынкам от 19.05.2005 №077-08455-100000).

Представленные в настоящем документе сведения носят исключительно информационный характер, оценки и мнения выражены с учетом ситуации на дату публикации документа. Настоящий документ не является предложением по покупке либо продаже финансовых инструментов и не должен рассматриваться как рекомендация к действиям.

Представленная информация не может рассматриваться в качестве гарантий или обещания будущей доходности вложений. Представленная информация, мнения и оценки подготовлены на основе публичных источников, которые рассматриваются Банком как надежные. Однако за достоверность предоставленной информации АО «Россельхозбанк» ответственности не несет.

Информация и мнения, содержащиеся в настоящем документе, если прямо не указано иное, представлены АО «Россельхозбанк» на соответствующую дату. Банк оставляет за собой право по своему усмотрению без предварительного уведомления клиентов изменять либо не актуализировать информацию и мнения, содержащиеся в данном документе. Клиентам не следует полагаться исключительно на содержание данного документа в ущерб проведению собственного анализа. Банк, его аффилированные лица и сотрудники не несут ответственности за использование данной информации, за прямой или косвенный ущерб, наступивший вследствие использования представленной в настоящем документе информации, а также за ее достоверность. Банк не дает гарантий или заверений и не принимает какой-либо ответственности в отношении финансовых результатов, полученных на основании использования информации, содержащейся в настоящем документе. Стоимость инвестиций может как уменьшаться, так и увеличиваться, и клиент может в конечном счете не получить первоначально инвестированную сумму.

АО «Россельхозбанк» не несет ответственности перед клиентом за финансовые потери, являющиеся результатом изменения рыночных котировок, изменения курса валют, дефолта эмитента ценных бумаг и иных рыночных факторов.

АО «Россельхозбанк» не осуществляет деятельность по инвестиционному консультированию, не является инвестиционным советником и не предоставляет индивидуальных инвестиционных рекомендаций в рамках Федерального закона от 22.04.1996 № 39-ФЗ «О рынке ценных бумаг». Финансовые инструменты либо операции, упомянутые в документе, могут не соответствовать инвестиционному профилю клиента и его инвестиционным целям (ожиданиям). Определение соответствия финансового инструмента либо операции интересам клиента, инвестиционным целям, инвестиционному горизонту и уровню допустим риска является задачей клиента. Банк не несет ответственности за возможные убытки в случае совершения операций либо инвестирования в финансовые инструменты, упомянутые в данном документе, и не рекомендует использовать указанную информацию в качестве единственного источника информации при принятии инвестиционного решения.

Средства, инвестированные в рамках заключенных с Банком соглашений об оказании брокерских услуг и/или соглашений об оказании брокерских услуг с использованием индивидуального инвестиционного счета, не застрахованы в соответствии с Федеральным законом «О страховании вкладов в банках Российской Федерации» от 23.12.2003 № 177-ФЗ.

Клиент должен учитывать возможные риски, сопряженные с осуществлением операций на финансовых рынках. Все основные риски описаны в Приложениях 12.1 -12.4 к Регламенту оказания брокерских услуг АО «Россельхозбанк» № 15-Р, с которыми можно ознакомиться на официальном сайте Банка по адресу www.rshb.ru в разделе «Брокерское обслуживание». До совершения сделок с финансовыми инструментами клиентам следует ознакомиться с указанными документами, описывающими основные риски при инвестициях на финансовом рынке.

Всю информацию об условиях предоставления продуктов и услуг Банка, а также о тарифах клиент может получить на официальном сайте Банка по адресу www.rshb.ru, а также в офисах Банка.

Настоящим АО «Россельхозбанк» информирует о возможном наличии конфликта интересов при предложении упомянутых в документе продуктов, услуг, финансовых инструментов, который может возникать ввиду совмещения Банком различных видов профессиональной деятельности на финансовых рынках, а также тем, что Банк является эмитентом ценных бумаг. При урегулировании возникающих конфликтов интересов Банк руководствуется интересами своих клиентов.

Все права на представленную информацию принадлежат АО «Россельхозбанк». Данная информация не может воспроизводиться, передаваться и распространяться без предварительного письменного разрешения АО «Россельхозбанк».

©2023 АО «Россельхозбанк». Все права защищены.

