



# МЕЖДУНАРОДНЫЕ РЫНКИ АКЦИЙ

## МЕЖДУНАРОДНАЯ ПАНОРАМА

- **Amazon: обратно в онлайн (#AMZN, +3,0%).** – Компания решила вспомнить, что основной её сегмент – это онлайн торговля, поэтому в рамках программы сокращения расходов было принято решение закрыть 8 точек Amazon Go и приостановить расширение сети Amazon Fresh. Сколько бы ни было любителей походить по магазинам, выбирать товары лично, онлайн покупателей всё же преобладающее большинство, поэтому держать столько магазинов, когда всё то же самое можно купить в пару кликов, бессмысленно. *Так посчитали и инвесторы, подняв котировки на 3,0%.*
- **Tyson Foods давно заявлял: по аэрогрилю в каждый дом (#TSN, +0,3%)!** – В США появился новый тренд – люди начали массово любить продукцию, приготовленную на аэрогриле. И выигрывают от этого не их продавцы и производители, а компании пищевого сектора, в линейке которых есть продукция, которую можно на этих аэрогрилях приготовить. И вряд ли это какой-то сиюминутный тренд: около 60% семей в США владеют фритюрницами, и количество, по ожиданиям, будет только увеличиваться. Tyson Foods в 2019 г. уже пережил бум продукции для аэрогриля, и вот, кажется, наступает второй этап. *Пока на торгах слабые +0,3%, но прогнозы самой компании (да и рынка в целом) амбициозны.*
- **Азия отели вниз утянула, она же их и вытаскивает (#HLT, +1,0%).** – Поступательного восстановления не случилось: спрос на отели в АТР растёт огромными темпами, поскольку изголодавшиеся по путешествиям жители региона первым делом после открытия границ решили восполнить недостаток разъездов. Самые высокие темпы роста спроса были зафиксированы на Бали, Бангкоке, Пхукете и Сингапуре, а ожидаемый рост ставки размещения измеряется двузначными темпами. От этого выиграют сети отелей, которые представлены в регионе. *Вот Hilton уже прибавил 1,0%.*
- **Xponential Fitness: фитнес может быть и без коронавируса (#XPOF, +16,1%).** – Кажется, спрос на спортивные занятия возвращается: в COVID все обзавелись спортивным оборудованием, а потом спрос как-то упал, люди начали отказываться от занятий, но сейчас стали постепенно возвращаться к ним. *Сильный отчёт XPOF, который отправил котировки на +16,1%, тому подтверждение.*

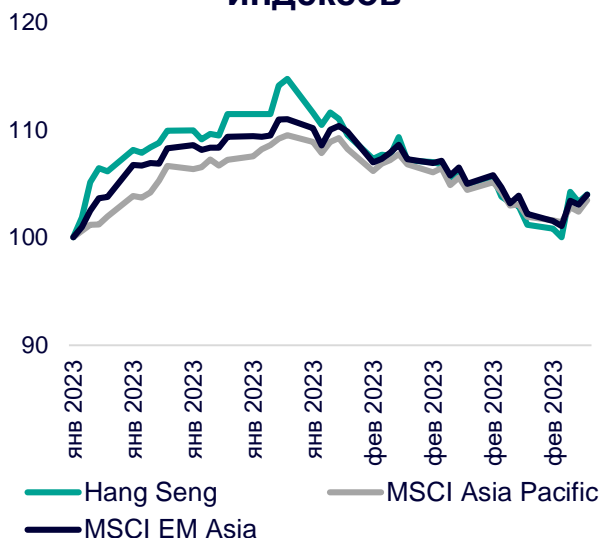
# СЕГОДНЯ НА ЗАРУБЕЖНЫХ ПЛОЩАДКАХ

**Американские рынки** закрыли торги на позитивной ноте: S&P увеличился на 1,61%, Nasdaq – на 1,97%, Dow Jones – на 1,17%. Индекс деловой активности в сфере услуг в США в феврале составил 55,1 п. (-0,1 п.п. м/м), показатель второй месяц превышает 50 п., что продолжает указывать на устойчивый рост в секторе. В отчёте Совета Управляющих ФРС о денежно-кредитной политике отмечено, что регулятор ожидает повышения ставки по федеральным фондам и периода роста ниже тренда, поскольку он продолжает свои усилия по снижению инфляции до 2%. Руководители ФРС отметили, что последние данные свидетельствуют о том, что инфляция не становится укоренившейся, но рынок труда по-прежнему напряжённый из-за значительного дефицита предложения рабочей силы.

**Европейские рынки** начали торги в «зелёной» зоне: Euro Stoxx 50 прибавляет 0,32%, CAC – 0,33%, DAX – 0,24%. Цены производителей в Еврозоне в январе снизились на 2,8% м/м, ключевым фактором снижения стал энергетический сектор (-4,9% м/м). В страновом разрезе самое резкое падение наблюдалось в Ирландии (-25,4% м/м). Вице-президент ЕУБ Л.де Гиндос заявил, что базовая инфляция в Еврозоне продолжит снижаться, но базовая инфляция может сохраниться, а его коллега, управляющий ЦБ Словении Б.Васле, подчеркнул, что европейский регулятор по-прежнему нуждается в дополнительном повышении ставок. Васле отметил, что ЕЦБ также продолжит сокращать размер своего баланса после прекращения полного реинвестирования долговых обязательств.

**Азиатские рынки** выросли по итогам торгов: Nikkei 225 набрал 1,11%, Hang Seng – 0,17%, Kospi – 1,26%. Правительство Китая ожидает, что темпы роста ВВП страны в 2023 г. составят около 5%, что чуть ниже ожиданий рынка. Инфляция в Южной Корее в феврале замедлилась до 4,8% годовых (-0,4 п.п. м/м), что стало десятимесячным минимумом. Тем не менее, показатель уже 23 месяца подряд остаётся ниже целевого значения ЦБ в 2,0%. Ранее Министерство Финансов страны объявило о своём намерении ускорить исполнение бюджета, чтобы снять растущие опасения по поводу замедления экономического роста.

### Динамика мировых индексов



### Динамика азиатских индексов



| Рынки акций                 | Знач.      | Изм. за день | Изм. за неделю | Изм. за месяц | Изм. с начала года |
|-----------------------------|------------|--------------|----------------|---------------|--------------------|
| <b>АМЕРИКАНСКИЕ ИНДЕКСЫ</b> |            |              |                |               |                    |
| S&P 500                     | 4 045,64   | ▲ 1,61%      | ▲ 1,90%        | ▼ 2,20%       | ▲ 5,37%            |
| Nasdaq                      | 11 689,01  | ▲ 1,97%      | ▲ 2,58%        | ▼ 2,65%       | ▲ 11,68%           |
| Dow Jones                   | 33 390,97  | ▲ 1,17%      | ▲ 1,75%        | ▼ 1,58%       | ▲ 0,74%            |
| S&P/TSX Comp                | 20 581,58  | ▲ 1,20%      | ▲ 1,79%        | ▼ 0,85%       | ▲ 6,17%            |
| S&P/BMV IPC                 | 54 182,27  | ▲ 1,60%      | ▲ 2,84%        | ▲ 0,25%       | ▲ 11,80%           |
| Ibovespa                    | 103 865,99 | ▲ 0,52%      | ▼ 1,83%        | ▼ 4,29%       | ▼ 5,35%            |
| Chile Slct                  | 5 439,46   | ▲ 0,60%      | ▲ 2,02%        | ▲ 2,36%       | ▲ 3,37%            |
| Colom Colcap                | 1 214,55   | ▲ 2,14%      | ▲ 1,76%        | ▼ 3,86%       | ▼ 5,56%            |
| ARG Merval                  | 245 865,17 | ▲ 1,28%      | ▼ 1,08%        | ▲ 2,71%       | ▲ 21,66%           |
| S&P/BVL Peru                | 22 242,35  | ▲ 1,00%      | ▲ 2,97%        | ▲ 0,15%       | ▲ 4,27%            |

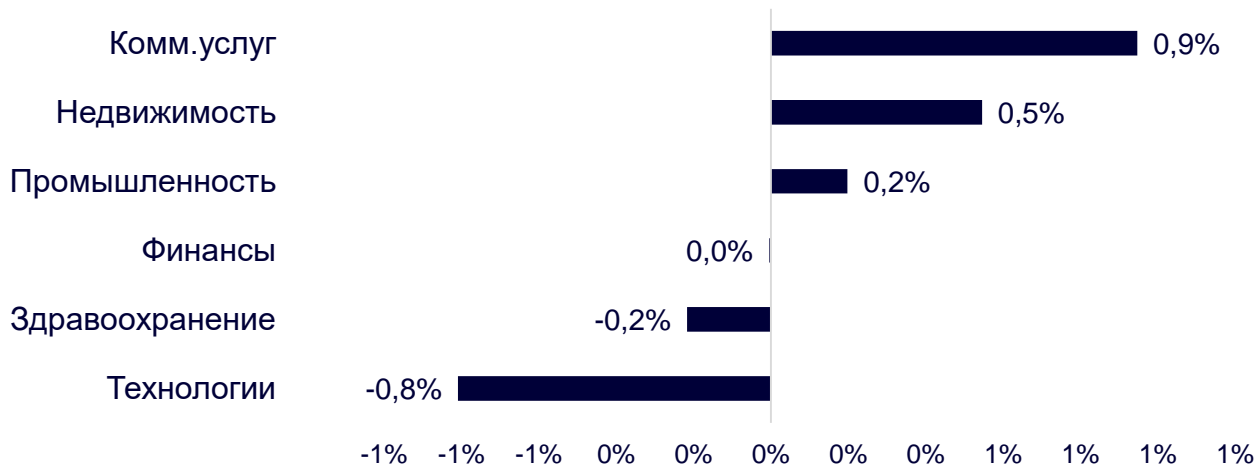
|                            |           |         |         |         |          |
|----------------------------|-----------|---------|---------|---------|----------|
| <b>ЕВРОПЕЙСКИЕ ИНДЕКСЫ</b> |           |         |         |         |          |
| Euro Stoxx 50              | 4 308,75  | ▲ 0,32% | ▲ 1,43% | ▲ 2,46% | ▲ 13,58% |
| FTSE 100                   | 7 911,92  | ▼ 0,44% | ▼ 0,29% | ▲ 0,96% | ▲ 6,18%  |
| CAC 40                     | 7 372,46  | ▲ 0,33% | ▲ 1,05% | ▲ 3,30% | ▲ 13,88% |
| DAX                        | 15 615,05 | ▲ 0,24% | ▲ 1,52% | ▲ 1,75% | ▲ 12,15% |
| IBEX 35                    | 9 495,22  | ▲ 0,33% | ▲ 1,94% | ▲ 3,67% | ▲ 15,39% |
| FTSE MIB                   | 27 923,00 | ▲ 0,35% | ▲ 1,74% | ▲ 3,33% | ▲ 17,78% |
| AEX                        | 760,23    | ▼ 0,04% | ▲ 0,43% | ▲ 1,04% | ▲ 10,34% |
| OMX STKH 30                | 2 258,61  | ▲ 0,26% | ▲ 1,06% | ▲ 0,02% | ▲ 10,53% |
| SWISS MKT                  | 11 167,90 | ▼ 0,20% | ▼ 0,46% | ▼ 1,02% | ▲ 4,09%  |

|                          |           |         |         |         |          |
|--------------------------|-----------|---------|---------|---------|----------|
| <b>АЗИАТСКИЕ ИНДЕКСЫ</b> |           |         |         |         |          |
| Nikkei                   | 28 237,78 | ▲ 1,11% | ▲ 2,97% | ▲ 1,97% | ▲ 8,21%  |
| Hang Seng                | 20 603,19 | ▲ 0,17% | ▲ 3,31% | ▼ 2,92% | ▲ 4,15%  |
| CSI 300                  | 4 109,01  | ▼ 0,52% | ▲ 1,61% | ▲ 0,54% | ▲ 6,13%  |
| S&P/ASX 200              | 7 328,60  | ▲ 0,62% | ▲ 1,44% | ▼ 2,79% | ▲ 4,12%  |
| Kospi                    | 2 462,62  | ▲ 1,26% | ▲ 2,50% | ▲ 1,00% | ▲ 10,11% |
| SPCNX NIFTY              | 17 711,45 | ▲ 0,67% | ▲ 1,83% | ▼ 0,30% | ▼ 2,18%  |
| TAIEX                    | 15 763,51 | ▲ 0,99% | ▲ 1,68% | ▲ 2,41% | ▲ 11,50% |
| JAKARTA COMP             | 6 807,00  | ▼ 0,08% | ▼ 0,70% | ▼ 0,97% | ▼ 0,64%  |
| FTSE/BM KLCI             | 1 452,68  | ▼ 0,06% | ▼ 0,19% | ▼ 2,54% | ▼ 2,86%  |
| FTSE/ST                  | 3 239,32  | ▲ 0,23% | ▼ 0,73% | ▼ 4,33% | ▼ 0,37%  |

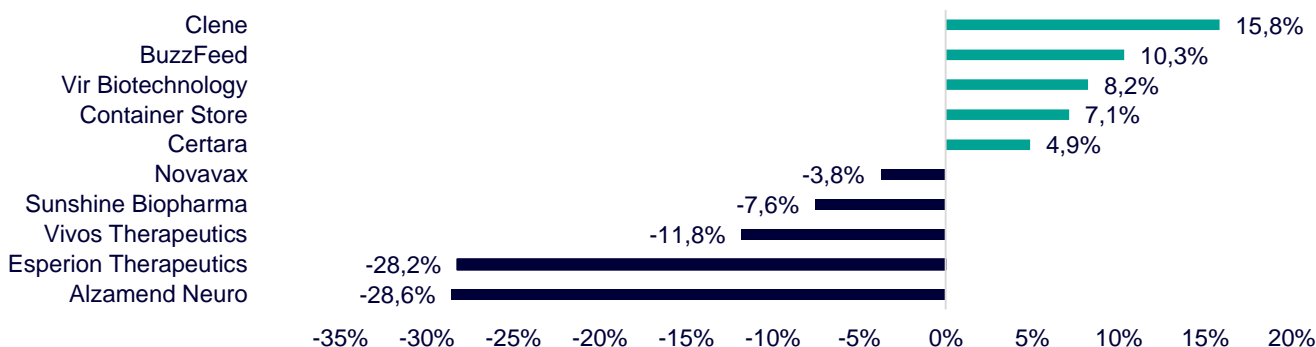
# ДИНАМИКА ОТРАСЛЕВЫХ ИНДЕКСОВ

**Отраслевые индексы Гонконга** не показали единой динамики. Технологический сектор начинает новую неделю походов на первое или последнее место: сегодня он аутсайдер с просадкой -0,8%. Негативное влияние на значение индекса оказали бумаги Kingdee International Software Group (-5,4%) и Haier Smart Home (-4,2%). Лидером дня стал сектор коммунальных услуг (+0,9%) из-за роста котировок CK Infrastructure Holdings (+2,5%) и CLP Holdings (+1,9%).

## Динамика отраслевых индексов Гонконга

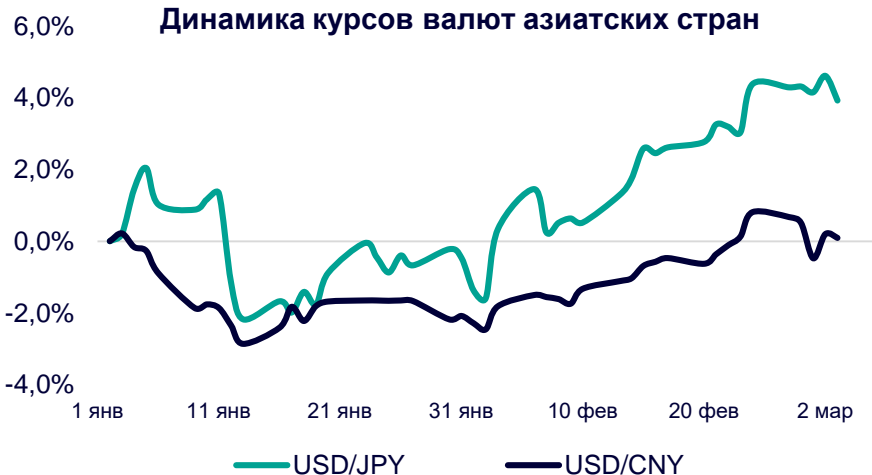


## Лидеры роста и падения на премаркете США



# ДИНАМИКА КУРСОВ ВАЛЮТ

## Динамика курсов валют азиатских стран



Экономисты HSBC ждут укрепления иены в среднесрочной перспективе, надеясь на помощь регулятора в содействии этому. Пока же валютная пара иена/доллар остаётся под влиянием событий в США, где баланс рисков склоняется в сторону ослабления доллара. С середины января иена упала более, чем на 7%, нивелировав всё то укрепление, которое наблюдалось после корректировки инструментов контроля кривой доходности регулятором.

Глава НБК И Ган сообщил, что регулятор предпримет все необходимые шаги для поддержания стабильности юаня. На данный момент использование коэффициента резервных требований для высвобождения долгосрочной ликвидности является подходящим способом поддержки экономики страны.

# 12 ГОНКОНГСКИХ АКЦИЙ НА СПБ БИРЖЕ

| Тикер            | Компания                 | Отрасль                        | Цена, HKD | Изм. за день | Ожидаемая див.доходность | P/E'23 |
|------------------|--------------------------|--------------------------------|-----------|--------------|--------------------------|--------|
| 9988             | Alibaba Group            | Электронная коммерция          | 87,25     | ▼ 0,85%      | -                        | 76,5   |
| 1113             | CK Asset                 | Строительство                  | 49,90     | ▼ 0,10%      | 4,45%                    | 6,8    |
| 0001             | CK Hutchison             | Промышленность                 | 48,75     | ▲ 1,46%      | 5,54%                    | 5,3    |
| 2007             | Country Garden           | Строительство                  | 2,54      | ▼ 3,79%      | 5,91%                    | 4,3    |
| 9618             | JD.com                   | Электронная коммерция          | 187,30    | ▲ 1,41%      | -                        | отр.   |
| 3690             | Meituan                  | Электронная коммерция          | 142,90    | ▲ 0,42%      | -                        | отр.   |
| 1928             | Sands China              | Игровой бизнес                 | 28,15     | ▲ 2,36%      | -                        | отр.   |
| 1177             | Sino Biopharmaceutical   | Здравоохранение                | 4,30      | ▲ 1,18%      | 3,72%                    | 9,2    |
| 2382             | Sunny Optical Technology | Технологический сектор         | 94,10     | ▼ 1,16%      | 1,19%                    | 25,4   |
| 0700             | Tencent Holdings         | Телекоммуникации               | 363,00    | ▼ 1,25%      | 0,44%                    | 16,9   |
| 0288             | WH Group                 | Производство продуктов питания | 4,78      | ▲ 0,63%      | 3,77%                    | 6,6    |
| 1810             | Xiaomi                   | Технологический сектор         | 12,50     | ▼ 0,95%      | -                        | 26,3   |
| <b>Hang Seng</b> |                          |                                | 20 603,19 | ▲ 0,17%      | -                        | -      |

# ТОП-10 ДИВИДЕНДНЫХ ИНОСТРАННЫХ АКЦИЙ РСХБ-ИНВЕСТИЦИИ

| Тикер             | Компания                        | Отрасль                   | Цена, \$ | Изм. за день | Ожидаемая див.доходность | P/E'23 | EV/EBITDA '23 |
|-------------------|---------------------------------|---------------------------|----------|--------------|--------------------------|--------|---------------|
| ABBV              | AbbVie                          | Здравоохранение           | 156,06   | ▲ 1,09%      | 3,61%                    | 20,8   | 5,8           |
| ENB               | Enbridge                        | Энергетика                | 38,89    | ▲ 0,59%      | 6,88%                    | 18,8   | 3,7           |
| IBM               | International Business Machines | Информационные технологии | 129,64   | ▲ 0,55%      | 5,08%                    | 20,5   | 2,7           |
| KMB               | Kimberly-Clark                  | Потребительский сектор    | 126,49   | ▼ 0,14%      | 3,67%                    | 21,2   | 2,7           |
| KO                | Coca-Cola                       | Потребительский сектор    | 59,44    | ▼ 0,47%      | 2,96%                    | 24,0   | 6,6           |
| MMM               | 3M                              | Промышленность            | 111,26   | ▲ 1,24%      | 5,36%                    | 12,5   | 2,5           |
| PG                | Procter & Gamble                | Потребительский сектор    | 140,95   | ▲ 0,73%      | 2,59%                    | 24,0   | 4,6           |
| VFC               | VF                              | Потребительский сектор    | 26,26    | ▼ 0,11%      | 7,62%                    | 12,9   | 1,4           |
| WBA               | Walgreens Boots Alliance        | Здравоохранение           | 36,09    | ▲ 2,01%      | 5,31%                    | 10,3   | 0,3           |
| XOM               | Exxon Mobil                     | Энергетика                | 112,81   | ▲ 1,27%      | 3,19%                    | 11,0   | 1,3           |
| <b>S&amp;P500</b> |                                 |                           | 4 045,65 | ▲ 1,62%      | -                        | -      | -             |

# ОГРАНИЧЕНИЕ ОТВЕТСТВЕННОСТИ

Генеральная лицензия на осуществление банковских операций № 3349 (выдана Банком России 12.08.2015).

Лицензия на осуществление брокерской деятельности (выдана Федеральной службой по финансовым рынкам от 19.05.2005 №077-08455-100000).

Представленные в настоящем документе сведения носят исключительно информационный характер, оценки и мнения выражены с учетом ситуации на дату публикации документа. Настоящий документ не является предложением по покупке либо продаже финансовых инструментов и не должен рассматриваться как рекомендация к действиям.

Представленная информация не может рассматриваться в качестве гарантий или обещания будущей доходности вложений. Представленная информация, мнения и оценки подготовлены на основе публичных источников, которые рассматриваются Банком как надежные. Однако за достоверность предоставленной информации АО «Россельхозбанк» ответственности не несет.

Информация и мнения, содержащиеся в настоящем документе, если прямо не указано иное, представлены АО «Россельхозбанк» на соответствующую дату. Банк оставляет за собой право по своему усмотрению без предварительного уведомления клиентов изменять либо не актуализировать информацию и мнения, содержащиеся в данном документе. Клиентам не следует полагаться исключительно на содержание данного документа в ущерб проведению собственного анализа. Банк, его аффилированные лица и сотрудники не несут ответственности за использование данной информации, за прямой или косвенный ущерб, наступивший вследствие использования представленной в настоящем документе информации, а также за ее достоверность. Банк не дает гарантий или заверений и не принимает какой-либо ответственности в отношении финансовых результатов, полученных на основании использования информации, содержащейся в настоящем документе. Стоимость инвестиций может как уменьшаться, так и увеличиваться, и клиент может в конечном счете не получить первоначально инвестированную сумму.

АО «Россельхозбанк» не несет ответственности перед клиентом за финансовые потери, являющиеся результатом изменения рыночных котировок, изменения курса валют, дефолта эмитента ценных бумаг и иных рыночных факторов.

АО «Россельхозбанк» не осуществляет деятельность по инвестиционному консультированию, не является инвестиционным советником и не предоставляет индивидуальных инвестиционных рекомендаций в рамках Федерального закона от 22.04.1996 № 39-ФЗ «О рынке ценных бумаг». Финансовые инструменты либо операции, упомянутые в документе, могут не соответствовать инвестиционному профилю клиента и его инвестиционным целям (ожиданиям). Определение соответствия финансового инструмента либо операции интересам клиента, инвестиционным целям, инвестиционному горизонту и уровню допустим риска является задачей клиента. Банк не несет ответственности за возможные убытки в случае совершения операций либо инвестирования в финансовые инструменты, упомянутые в данном документе, и не рекомендует использовать указанную информацию в качестве единственного источника информации при принятии инвестиционного решения.

Средства, инвестированные в рамках заключенных с Банком соглашений об оказании брокерских услуг и/или соглашений об оказании брокерских услуг с использованием индивидуального инвестиционного счета, не застрахованы в соответствии с Федеральным законом «О страховании вкладов в банках Российской Федерации» от 23.12.2003 № 177-ФЗ.

Клиент должен учитывать возможные риски, сопряженные с осуществлением операций на финансовых рынках. Все основные риски описаны в Приложениях 12.1 -12.4 к Регламенту оказания брокерских услуг АО «Россельхозбанк» № 15-Р, с которыми можно ознакомиться на официальном сайте Банка по адресу [www.rshb.ru](http://www.rshb.ru) в разделе «Брокерское обслуживание». До совершения сделок с финансовыми инструментами клиентам следует ознакомиться с указанными документами, описывающими основные риски при инвестициях на финансовом рынке.

Всю информацию об условиях предоставления продуктов и услуг Банка, а также о тарифах клиент может получить на официальном сайте Банка по адресу [www.rshb.ru](http://www.rshb.ru), а также в офисах Банка.

Настоящим АО «Россельхозбанк» информирует о возможном наличии конфликта интересов при предложении упомянутых в документе продуктов, услуг, финансовых инструментов, который может возникать ввиду совмещения Банком различных видов профессиональной деятельности на финансовых рынках, а также тем, что Банк является эмитентом ценных бумаг. При урегулировании возникающих конфликтов интересов Банк руководствуется интересами своих клиентов.

Все права на представленную информацию принадлежат АО «Россельхозбанк». Данная информация не может воспроизводиться, передаваться и распространяться без предварительного письменного разрешения АО «Россельхозбанк».

©2023 АО «Россельхозбанк». Все права защищены.

