



МЕЖДУНАРОДНЫЕ РЫНКИ АКЦИЙ

МЕЖДУНАРОДНАЯ ПАНОРАМА

- **Moderna вспомнила о существовании гриппа (#MRNA, -3,1%).** – Фармацевтическая компания создала огромное количество препаратов для борьбы с коронавирусом, а вот препарата против гриппа в её линейке ещё не было. И судя по всему, пока не будет, потому что разработка не прошла клинические испытания и не подтвердила свою эффективность. Данные предыдущих испытаний показали, что вакцина вызывает устойчивый иммунный ответ против штамма А, но недостаточно эффективна против менее распространенного штамма В. *Пока вакцину отдали на доработку, но акциям компании это не помешало снизиться на 3,1%.*
- **Weight Watchers: теряется вес, но не котировки (#WW, +59,0%).** – Как бы компанию ни ругали за действенный, но спорный в плане влияния на здоровье препарат для похудения Ozempic, именно он вытягивает её бумаги с многолетних минимумов. Он и поглощение телемедицинской компании Sequence, благодаря которой клиенты WW теперь смогут получать рецепты на лекарства и тут же их покупать. Заключение сделки позволило аналитикам крупных банков повысить целевую цену компании в 3 раза и дать рекомендацию «покупать». *Как следствие, котировки взлетели на 59,0% – пока Ozempic не признают опасным, обратного похода на уровни \$6,0 не предвидится, хотя видя последствия его применения, стоило бы задуматься.*
- **Alphabet телекоммуникационный (#GOOG, -0,8%).** – Компания объявила о включении в свою ТВ-платформу более 800 бесплатных каналов от нескольких провайдеров, в том числе NBC, ABC, CBS и FOX. Преимуществом для пользователей является отсутствие подписки или платы, а значит, не исключено появление новых клиентов, пришедших с других развлекательных площадок. *Пока котировки упали на 0,8%, но и прирост клиентов происходит не сразу.*
- **Walmart: смешались в кучу роботы, люди (#WMT, -0,3%).** – На Дне Инвестора компания продемонстрировала полностью автоматизированный «распределительный центр будущего», где половину задач будут делать роботы, но под чутким контролем работников, так что рабочие места будут сохранены. Компании же это позволит срезать издержки, которые уже чем только не пытались срезать. *По итогам торгов бумага потеряла 0,3% – видимо потому, что роботов пока нет.*

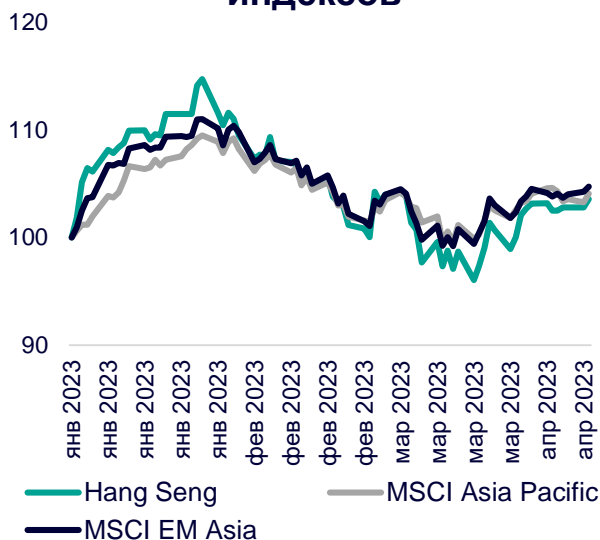
СЕГОДНЯ НА ЗАРУБЕЖНЫХ ПЛОЩАДКАХ

Американские рынки вновь не показали единой динамики: S&P снизился на 0,004%, Nasdaq – на 0,43%, Dow Jones набрал 0,29%. Пока участники рынка ждут публикации протоколов мартовского заседания ФРС и данных по инфляции, они внимательно слушают комментарии представителей регулятора на различные темы. Так, президент ФРБ Миннеаполиса Н.Кашкари рассуждал о состоянии банковской сферы и отметил, что весь сектор не разделяет рисков, которые привели к краху SVB, и это является явным признаком его стабильности и устойчивости. Глава ФРБ Чикаго поговорил о ДКП и отметил, что выработка правильного подхода к требует благоразумия и терпения, а ФРС при принятии решений должна использовать наблюдения из реальной экономики, а не полагаться на реакцию рынка.

Европейские рынки открыли торги ростом: Euro Stoxx 50 прибавляет 0,14%, DAX – 0,23%, CAC – 0,37%. Управляющий Банка Франции Ф.Виллеруа де Галье заявил, что риск укоренившейся инфляции увеличился, поскольку рост цен стал более распространенным и более устойчивым. Поэтому подход ЕЦБ к борьбе с инфляцией сменился с краткосрочного на более долгосрочный. Также инвесторы слегка напряглись после того, как МВФ снизил прогноз роста мировой экономики в целом и Еврозоны в частности. Так, ожидается, что в 2023 г. ВВП региона вырастет на 0,8%, в 2024 г. – на 1,4%.

Азиатские рынки закрыли торги без единой динамики: Nikkei 225 увеличился на 0,57%, Kospi – на 0,11%, Hang Seng просел на 0,86%. Японский индекс цен производителей (PPI) в марте вырос на 7,2% годовых, при этом индекс экспортных цен вырос на 0,1% м/м и снизился на 0,4% г/г на основе контрактной валюты, а импортные цены снизились на 1,8% м/м и выросли на 0,4% г/г. Совокупные темпы увеличения цен производителей стали минимальными с сентября 2021 г. Динамику рынка Гонконга во многом определяют бумаги Alibaba, которые по итогам торгов снизились на 3,3%. Представленный компанией аналог ChatGPT не поразил воображение инвесторов, что вкупе с завышенными ожиданиями привело к просадке в акциях.

Динамика мировых индексов



Рынки акций	Знач.	Изм. за день	Изм. за неделю	Изм. за месяц	Изм. с начала года
АМЕРИКАНСКИЕ ИНДЕКСЫ					
S&P 500	4 108,94	▼ 0,00%	▲ 0,20%	▲ 6,57%	▲ 7,02%
Nasdaq	12 031,88	▼ 0,43%	▼ 0,78%	▲ 7,53%	▲ 14,96%
Dow Jones	33 684,79	▲ 0,29%	▲ 0,85%	▲ 5,86%	▲ 1,62%
S&P/TSX Comp	20 421,85	▲ 0,72%	▲ 0,72%	▲ 4,25%	▲ 5,35%
S&P/BMV IPC	54 604,63	▲ 0,98%	▲ 0,79%	▲ 3,00%	▲ 12,67%
Ibovespa	106 213,76	▲ 4,29%	▲ 4,26%	▲ 3,00%	▼ 3,21%
Chile Slct	5 306,88	▲ 0,48%	▲ 1,51%	▼ 0,57%	▲ 0,85%
Colom Colcap	1 221,42	▲ 1,76%	▲ 3,64%	▲ 5,84%	▼ 5,03%
ARG Merval	259 963,41	▲ 2,81%	▲ 3,37%	▲ 15,42%	▲ 28,64%
S&P/BVL Peru	22 274,24	▲ 0,73%	▲ 1,28%	▲ 3,16%	▲ 4,42%

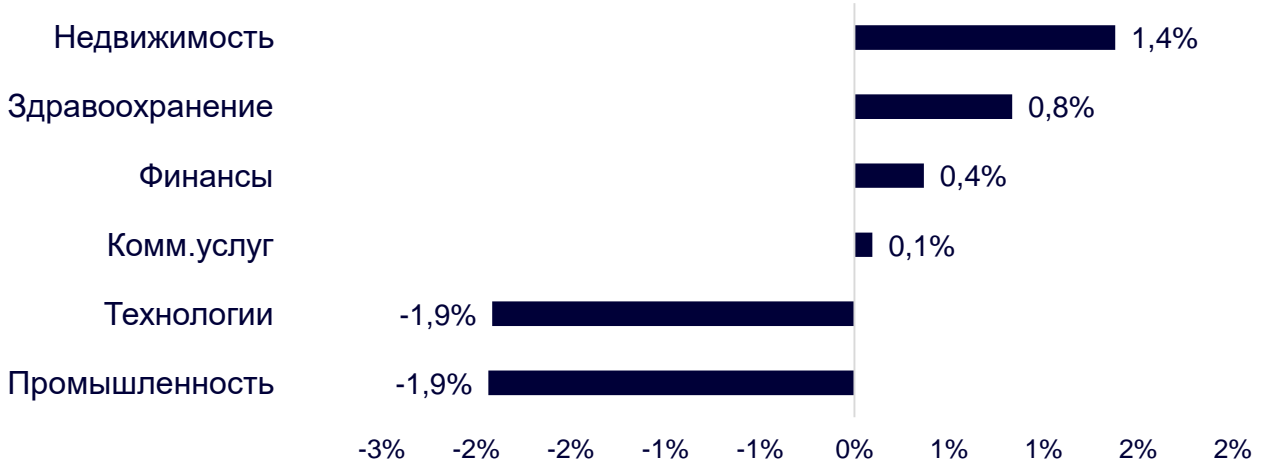
ЕВРОПЕЙСКИЕ ИНДЕКСЫ					
Euro Stoxx 50	4 339,35	▲ 0,14%	▲ 0,95%	▲ 5,93%	▲ 14,39%
FTSE 100	7 835,71	▲ 0,64%	▲ 2,25%	▲ 3,80%	▲ 5,15%
CAC 40	7 417,44	▲ 0,37%	▲ 1,38%	▲ 5,79%	▲ 14,58%
DAX	15 691,15	▲ 0,23%	▲ 1,10%	▲ 4,89%	▲ 12,69%
IBEX 35	9 301,10	▲ 0,69%	▲ 0,50%	▲ 3,82%	▲ 13,03%
FTSE MIB	27 671,00	▲ 0,53%	▲ 2,99%	▲ 5,68%	▲ 16,72%
AEX	762,78	▼ 0,07%	▲ 0,93%	▲ 4,89%	▲ 10,71%
OMX STKH 30	2 223,64	▲ 0,56%	▲ 2,24%	▲ 3,11%	▲ 8,82%
SWISS MKT	11 259,90	▼ 0,05%	▲ 1,30%	▲ 5,91%	▲ 4,94%

АЗИАТСКИЕ ИНДЕКСЫ					
Nikkei	28 082,70	▲ 0,57%	▲ 0,97%	▲ 0,90%	▲ 7,62%
Hang Seng	20 309,86	▼ 0,86%	▲ 0,17%	▲ 3,12%	▲ 2,67%
CSI 300	4 097,29	▼ 0,07%	▼ 0,14%	▲ 2,21%	▲ 5,83%
S&P/ASX 200	7 343,90	▲ 0,47%	▲ 1,47%	▲ 3,31%	▲ 4,34%
Kospi	2 550,64	▲ 0,11%	▲ 2,22%	▲ 5,81%	▲ 14,05%
SPCNX NIFTY	17 812,40	▲ 0,51%	▲ 1,45%	▲ 3,84%	▼ 1,62%
TAIEX	15 932,97	▲ 0,12%	▲ 0,41%	▲ 2,39%	▲ 12,70%
JAKARTA COMP	6 798,96	▼ 0,18%	▼ 0,30%	▲ 0,18%	▼ 0,75%
FTSE/BM KLCI	1 434,74	▼ 0,08%	▲ 0,36%	▲ 0,91%	▼ 4,06%
FTSE/ST	3 286,13	▼ 0,36%	▼ 0,99%	▲ 4,91%	▲ 1,07%

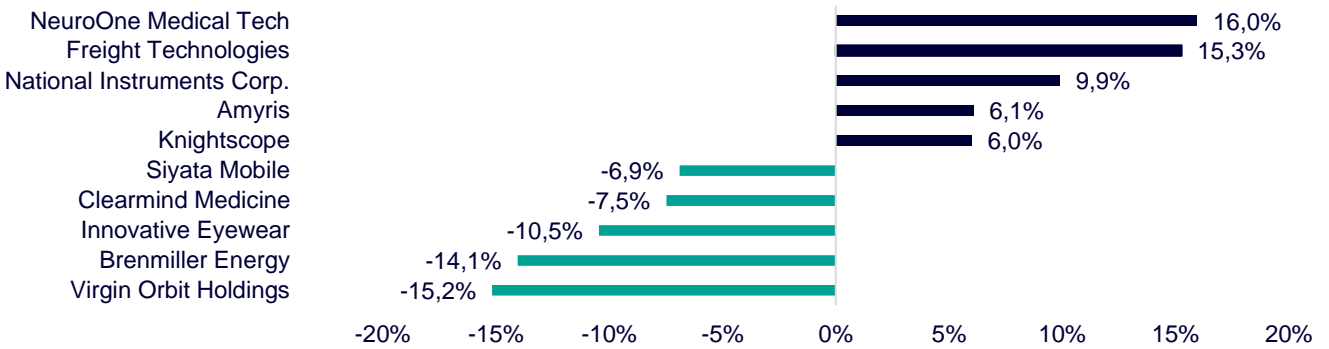
ДИНАМИКА ОТРАСЛЕВЫХ ИНДЕКСОВ

Отраслевые индексы Гонконга изменились разнонаправленно. Лидирующую позицию занял сектор недвижимости (+1,4%) за счёт позитивной динамики в бумагах Longfor Group (+5,4%) и Country Garden Services (+3,2%). Аутсайдером дня стал сектор промышленности (-1,9%) из-за просадки в бумагах Tencent (-5,2%) и Zhongsheng Group (-4,9%).

Динамика отраслевых индексов Гонконга

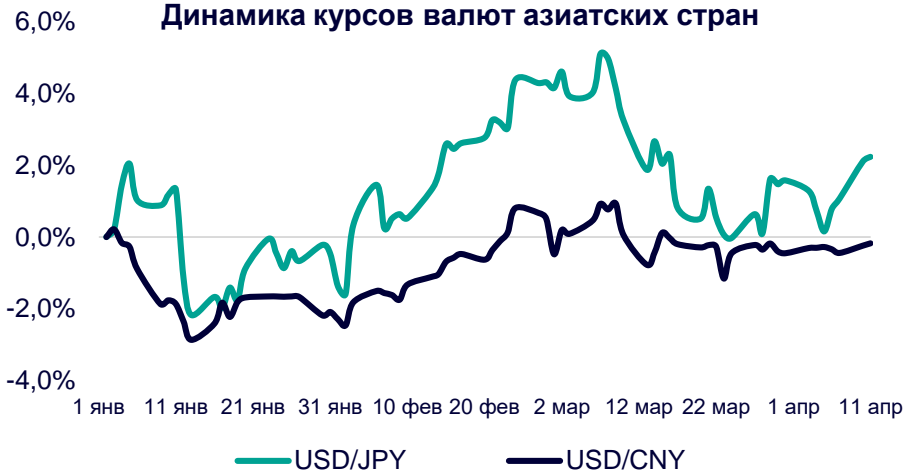


Лидеры роста и падения на премаркете США



ДИНАМИКА КУРСОВ ВАЛЮТ

Динамика курсов валют азиатских стран



Глава Банка Японии К.Уэда заявил, что незначительное повышение ставок не будет большой проблемой для финансовой системы Японии, а вот существенное повышение ставок было бы пагубным решением. По словам Уэды, на данный момент разумно сохранить отрицательные процентные ставки, поскольку они обеспечивают основу для текущего монетарного стимулирования. Кроме того, Уэда выступил в защиту действий регулятора по целевым показателям доходности и покупке биржевых индексных инструментов.

Юань не показывает ярко выраженной динамики в преддверии данных по инфляции в США, которые покажут дальнейшую траекторию движения ФРС.

12 ГОНКОНГСКИХ АКЦИЙ НА СПБ БИРЖЕ

Тикер	Компания	Отрасль	Цена, HKD	Изм. за день	Ожидаемая див.доходность	P/E'23
9988	Alibaba Group	Электронная коммерция	96,05	▼ 3,27%	-	76,5
1113	CK Asset	Строительство	48,10	— 0,00%	4,62%	6,8
0001	CK Hutchison	Промышленность	51,10	▲ 1,59%	5,28%	5,3
2007	Country Garden	Строительство	2,41	▲ 2,99%	6,22%	4,3
9618	JD.com	Электронная коммерция	153,00	▼ 3,53%	-	отр.
3690	Meituan	Электронная коммерция	131,00	▼ 3,25%	-	отр.
1928	Sands China	Игорный бизнес	28,25	▼ 2,25%	-	отр.
1177	Sino Biopharmaceutical	Здравоохранение	4,47	▲ 1,13%	3,58%	9,2
2382	Sunny Optical Technology	Технологический сектор	95,75	▼ 1,03%	1,17%	25,4
0700	Tencent Holdings	Телекоммуникации	357,20	▼ 5,15%	0,45%	16,9
0288	WH Group	Производство продуктов питания	4,73	▲ 0,64%	3,81%	6,6
1810	Xiaomi	Технологический сектор	12,14	▼ 1,14%	-	26,3
Hang Seng			20 309,86	▼ 0,86%	-	-

ТОП-10 ДИВИДЕНДНЫХ ИНОСТРАННЫХ АКЦИЙ РСХБ-ИНВЕСТИЦИИ

Тикер	Компания	Отрасль	Цена, \$	Изм. за день	Ожидаемая див.доходность	P/E'23	EV/EBITDA '23
ABBV	AbbVie	Здравоохранение	161,38	▲ 0,06%	3,49%	20,8	5,8
CLX	Clorox	Потребительский сектор	159,11	▲ 0,74%	2,97%	31,8	20,7
CVX	Chevron	Энергетика	169,22	▲ 0,55%	3,57%	10,3	5,4
ED	Consolidated Edison	Коммунальные услуги	99,11	▼ 0,10%	3,27%	19,3	10,8
IBM	International Business Machines	Информационные технологии	130,42	▼ 0,47%	5,06%	20,5	2,7
KMB	Kimberly-Clark	Потребительский сектор	135,99	▲ 0,31%	3,41%	21,2	2,7
KO	Coca-Cola	Потребительский сектор	62,58	▼ 0,18%	2,81%	24,0	6,6
LEG	Leggett&Platt	Промышленность	31,52	▲ 1,74%	5,58%	19,6	10,1
MMM	3M	Промышленность	104,56	▲ 1,75%	5,74%	12,5	2,5
WBA	Walgreens Boots Alliance	Здравоохранение	36,31	▲ 0,58%	5,27%	10,3	0,3
S&P500			4 108,94	▼ 0,00%	-	-	-

ОГРАНИЧЕНИЕ ОТВЕТСТВЕННОСТИ

Генеральная лицензия на осуществление банковских операций № 3349 (выдана Банком России 12.08.2015).

Лицензия на осуществление брокерской деятельности (выдана Федеральной службой по финансовым рынкам от 19.05.2005 №077-08455-100000).

Представленные в настоящем документе сведения носят исключительно информационный характер, оценки и мнения выражены с учетом ситуации на дату публикации документа. Настоящий документ не является предложением по покупке либо продаже финансовых инструментов и не должен рассматриваться как рекомендация к действиям.

Представленная информация не может рассматриваться в качестве гарантий или обещания будущей доходности вложений. Представленная информация, мнения и оценки подготовлены на основе публичных источников, которые рассматриваются Банком как надежные. Однако за достоверность предоставленной информации АО «Россельхозбанк» ответственности не несет.

Информация и мнения, содержащиеся в настоящем документе, если прямо не указано иное, представлены АО «Россельхозбанк» на соответствующую дату. Банк оставляет за собой право по своему усмотрению без предварительного уведомления клиентов изменять либо не актуализировать информацию и мнения, содержащиеся в данном документе. Клиентам не следует полагаться исключительно на содержание данного документа в ущерб проведению собственного анализа. Банк, его аффилированные лица и сотрудники не несут ответственности за использование данной информации, за прямой или косвенный ущерб, наступивший вследствие использования представленной в настоящем документе информации, а также за ее достоверность. Банк не дает гарантий или заверений и не принимает какой-либо ответственности в отношении финансовых результатов, полученных на основании использования информации, содержащейся в настоящем документе. Стоимость инвестиций может как уменьшаться, так и увеличиваться, и клиент может в конечном счете не получить первоначально инвестированную сумму.

АО «Россельхозбанк» не несет ответственности перед клиентом за финансовые потери, являющиеся результатом изменения рыночных котировок, изменения курса валют, дефолта эмитента ценных бумаг и иных рыночных факторов.

АО «Россельхозбанк» не осуществляет деятельность по инвестиционному консультированию, не является инвестиционным советником и не предоставляет индивидуальных инвестиционных рекомендаций в рамках Федерального закона от 22.04.1996 № 39-ФЗ «О рынке ценных бумаг». Финансовые инструменты либо операции, упомянутые в документе, могут не соответствовать инвестиционному профилю клиента и его инвестиционным целям (ожиданиям). Определение соответствия финансового инструмента либо операции интересам клиента, инвестиционным целям, инвестиционному горизонту и уровню допустим риска является задачей клиента. Банк не несет ответственности за возможные убытки в случае совершения операций либо инвестирования в финансовые инструменты, упомянутые в данном документе, и не рекомендует использовать указанную информацию в качестве единственного источника информации при принятии инвестиционного решения.

Средства, инвестированные в рамках заключенных с Банком соглашений об оказании брокерских услуг и/или соглашений об оказании брокерских услуг с использованием индивидуального инвестиционного счета, не застрахованы в соответствии с Федеральным законом «О страховании вкладов в банках Российской Федерации» от 23.12.2003 № 177-ФЗ.

Клиент должен учитывать возможные риски, сопряженные с осуществлением операций на финансовых рынках. Все основные риски описаны в Приложениях 12.1 -12.4 к Регламенту оказания брокерских услуг АО «Россельхозбанк» № 15-Р, с которыми можно ознакомиться на официальном сайте Банка по адресу www.rshb.ru в разделе «Брокерское обслуживание». До совершения сделок с финансовыми инструментами клиентам следует ознакомиться с указанными документами, описывающими основные риски при инвестициях на финансовом рынке.

Всю информацию об условиях предоставления продуктов и услуг Банка, а также о тарифах клиент может получить на официальном сайте Банка по адресу www.rshb.ru, а также в офисах Банка.

Настоящим АО «Россельхозбанк» информирует о возможном наличии конфликта интересов при предложении упомянутых в документе продуктов, услуг, финансовых инструментов, который может возникать ввиду совмещения Банком различных видов профессиональной деятельности на финансовых рынках, а также тем, что Банк является эмитентом ценных бумаг. При урегулировании возникающих конфликтов интересов Банк руководствуется интересами своих клиентов.

Все права на представленную информацию принадлежат АО «Россельхозбанк». Данная информация не может воспроизводиться, передаваться и распространяться без предварительного письменного разрешения АО «Россельхозбанк».

©2023 АО «Россельхозбанк». Все права защищены.

