

# МЕЖДУНАРОДНЫЕ РЫНКИ АКЦИЙ

## Ежедневный обзор

17.05.2022

### ЧТО БЫЛО В ПЯТНИЦУ?

- **Spirit Airlines заходит на второй круг.** – Авиакомпания вновь рассмотрит предложение JetBlue о поглощении, в этот раз по \$30/акцию (премия к цене закрытия пятницы – 76,8%), хотя возможно удорожание сделки до \$33/акцию. Сделка направлена на предотвращение поглощения авиакомпанией конкурентом Frontier. *По итогам торгов акции Spirit Airlines прибавили 13,5%.*
- **Twitter: в фейках ли дело?** – Несмотря на приостановку сделки И.Маском из-за высокой доли спам-аккаунтов в социальной сети (20-25% по его собственной оценке), миллиардер все же активно к ней готовится: со вторника он планирует начать продажу акций SpaceX по \$70 за акцию. Непоследовательная позиция вынуждает инвесторов думать, что Маск ведет нечестную игру и добивается снижения цены сделки. *Акции Twitter упали на 8,2%.*
- **Take-Two Interactive играет на повышение.** – Вчера после закрытия торгов компания представила уверенный квартальный отчет и оптимистичные прогнозы на текущий квартал, который тем не менее оказался ниже рыночных ожиданий. Однако менеджмент компании известен своим консервативным подходом к прогнозированию будущих результатов. Считаем, что дополнительную поддержку окажет учет доходов недавно приобретенной Zynga. *Акции Take-Two на пост-торгах прибавили 6,0%.*
- **Berkshire Hathaway покупает нефтяников и финансистов.** – Фонд Баффета раскрыл информацию о своих инвестициях в I квартале: были увеличены позиции в Chevron, Occidental Petroleum, Citigroup, Ally Financial, Paramount Global, Market, Celanese и McKesson. Ожидаем умеренно позитивной динамики акций и притока инвесторов после публикации отчета фонда.

### СЕГОДНЯ НА РЫНКЕ

#### Американские индексы закрылись разнонаправленно:

S&P500 снизился на 0,39%, Nasdaq – на 1,20%, Dow Jones прибавил 0,08%. Негативная динамика связана с последствиями публикации слабых макроэкономических данных из США и Китая. Аналитики Goldman Sachs ухудшили прогноз роста экономики США на 2022-2023 гг. из-за ужесточения ДКП ФРС. В текущем году аналитики ожидают роста американской экономики на 2,4% (ранее – 2,6%), в следующем году – на 1,6% (ранее – 2,2%).

#### Фондовые индексы азиатских стран выросли:

Nikkei прибавил 0,45%, Hang Seng – 0,26%, S&P/ASX200 – 0,25%. Китай успешно справляется с новыми немногочисленными вспышками коронавируса в стране, что подпитывает оптимизм инвесторов. Из важных событий – протокол майского заседания Резервного Банка Австралии. Регулятор повысил ставку на 25 б.п., до 0,35%, впервые с ноября 2010 года. Прогноз инфляции на 2022 – 6%, к 2024 году ожидается снижение до 3%.

#### Европейские фондовые индексы растут:

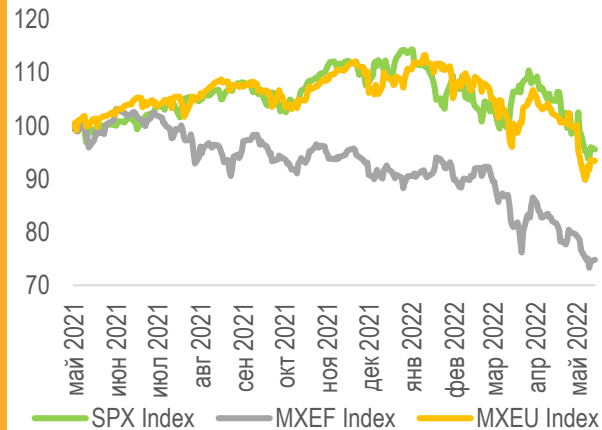
Euro Stoxx 50 набирает 1,74%, CAC 40 – 1,46%, DAX – 1,59%. Из важной макростатистики – гармонизированный индекс цен в Италии за апрель, который составил 6,3% годовых (-0,5 п.п. м/м) и оказался незначительно ниже прогноза аналитиков. Предварительные данные по ВВП Еврозоны в I квартале показали рост экономики региона на 5,1% годовых, что в целом совпало с ожиданиями.



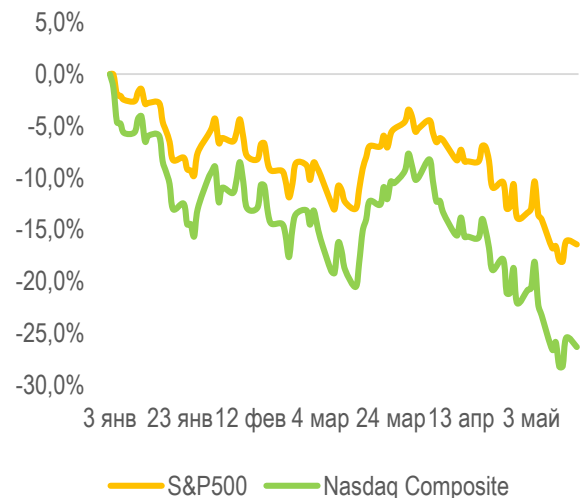
РоссельхозБанк



### Динамика мировых индексов



### Динамика американских индексов



### Динамика отраслевых индексов S&P500



Рынки акций	Знач.	Изм. за день	Изм. за неделю	Изм. за месяц	Изм. с начала года
-------------	-------	--------------	----------------	---------------	--------------------

### Американские индексы

S&P 500	4 008,02	▼ 0,39%	▲ 0,42%	▼ 8,76%	▼ 15,91%
Nasdaq	11 662,79	▼ 1,20%	▲ 0,34%	▼ 12,65%	▼ 25,45%
Dow Jones	32 223,43	▲ 0,08%	▼ 0,07%	▼ 6,47%	▼ 11,32%
S&P/TSX Comp	20 206,41	▲ 0,53%	▲ 1,03%	▼ 7,55%	▼ 4,79%
S&P/BMV IPC	50 563,98	▲ 1,98%	▲ 3,07%	▼ 6,66%	▼ 5,08%
Ibovespa	108 232,74	▲ 1,22%	▲ 4,83%	▼ 6,84%	▲ 3,25%
Chile Slct	4 868,58	▲ 0,37%	▲ 2,62%	▼ 0,99%	▲ 13,22%
Colom Colcap	1 517,19	▲ 0,34%	▲ 0,38%	▼ 6,06%	▲ 7,53%
ARG Merval	89 964,80	▲ 1,32%	▲ 9,39%	▼ 1,18%	▲ 7,74%
S&P/BVL Peru	20 047,30	▲ 1,04%	▲ 0,05%	▼ 15,45%	▼ 4,91%

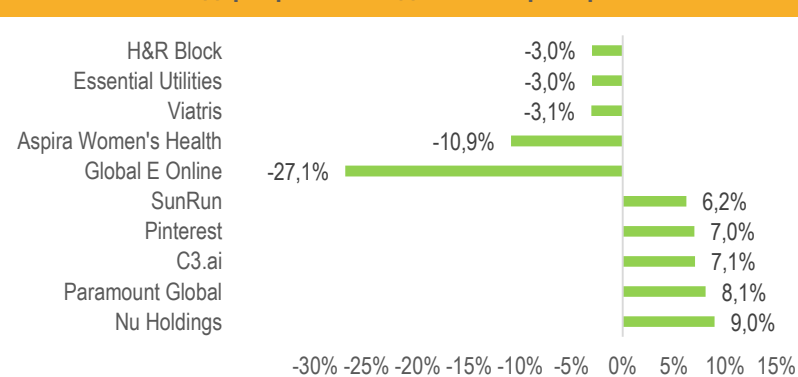
### Европейские индексы

Euro Stoxx 50	3 749,50	▲ 1,74%	▲ 5,48%	▼ 2,58%	▼ 12,77%
FTSE 100	7 528,38	▲ 0,85%	▲ 3,94%	▼ 1,16%	▲ 1,95%
CAC 40	6 440,27	▲ 1,46%	▲ 5,29%	▼ 2,26%	▼ 9,96%
DAX	14 185,80	▲ 1,59%	▲ 4,81%	▲ 0,15%	▼ 10,70%
IBEX 35	8 469,40	▲ 1,39%	▲ 4,06%	▼ 2,64%	▼ 2,80%
FTSE MIB	24 429,83	▲ 1,65%	▲ 5,90%	▼ 1,74%	▼ 10,67%
AEX	706,76	▲ 1,75%	▲ 5,53%	▼ 1,80%	▼ 11,43%
OMX STKH 30	2 038,55	▲ 1,70%	▲ 4,91%	▼ 2,59%	▼ 15,75%
SWISS MKT	11 799,83	▲ 1,09%	▲ 2,24%	▼ 5,41%	▼ 8,36%

### Азиатские индексы

Nikkei 225	26 659,68	▲ 0,42%	▲ 1,88%	▼ 0,52%	▼ 7,41%
Hang Seng	20 602,52	▲ 3,27%	▲ 4,93%	▼ 4,25%	▼ 11,95%
CSI 300	4 005,89	▲ 1,25%	▲ 2,22%	▼ 3,85%	▼ 18,92%
S&P/ASX 200	7 112,50	▲ 0,27%	▲ 0,87%	▼ 5,46%	▼ 5,34%
Kospi	2 620,45	▲ 0,92%	▲ 0,92%	▼ 2,70%	▼ 12,00%
SPCNX NIFTY	16 270,60	▲ 2,65%	▲ 0,19%	▼ 5,09%	▼ 6,24%
TAIEX	16 056,09	▲ 0,98%	▼ 0,03%	▼ 4,99%	▼ 11,87%
JAKARTA COMP	6 644,47	▲ 0,70%	▼ 2,57%	▼ 8,67%	▲ 0,96%
FTSE/BM KLCI	1 548,60	▲ 0,27%	▼ 0,38%	▼ 2,54%	▼ 1,21%
FTSE/ST	3 201,90	▲ 0,34%	▼ 1,00%	▼ 3,06%	▲ 2,50%

### Лидеры роста и падения на премаркете



## НОВОСТИ КОМПАНИЙ

- Финансовый отчет Walmart (до открытия, ожид. выручка - \$138,83 млрд, EPS - \$1,47)
- Финансовый отчет Home Depot (до открытия, ожид. выручка - \$36,57 млрд, EPS - \$3,68)
- Финансовый отчет JD.com (до открытия, ожид. выручка - \$236,47 млрд, EPS - \$1,67)
- Финансовый отчет Sea (до открытия, ожид. выручка - \$2,86 млрд, EPS - \$-1,26)
- Финансовый отчет Keysight Technologies (после закрытия, ожид. выручка - \$1,3 млрд, EPS - \$0,50)
- Дивидендная отсечка Laboratory Corp. of America (\$0,72, див.дох-ть 0,3%)
- Дивидендная отсечка Microsoft (\$0,62, див.дох-ть 0,2%)

## ПРЕМАРКЕТ

Наилучшую динамику на премаркете демонстрируют:

- NU** – уверенный квартальный отчет выше ожиданий аналитиков;
- AI, RUN** – без корпоративных новостей;
- PARA** – фонд У.Баффета вложил в акции компании более \$2,6 млрд в I квартале 2022 г.;
- PINS** – повышение целевых цен аналитиками на фоне снижения котировок с начала года.

Лидерами снижения выступают:

- GLBE** – слабый квартальный отчет и снижение прогнозов по доходу на весь 2022 г.;
- AWH** – коррекция после чрезмерной реакции инвесторов на умеренно позитивный отчет;
- VTRS** – негативная реакция инвесторов на отчет об устойчивом развитии за 2021 г.;
- WTRG, HRB** – без корпоративных новостей.

## ДИНАМИКА АМЕРИКАНСКОГО РЫНКА

Отраслевые индексы S&P не показали единой динамики. Наибольший прирост был показан сектором здравоохранения (+0,7%) благодаря росту котировок акций Vertex Pharmaceuticals (+3,0%) и Centene Corporation (+2,9%) без корпоративных новостей. Аутсайдером же стал лидер пятницы, сектор потребительских товаров длительного пользования (-2,1%) из-за снижения котировок Expedia Group (-6,0%) и Etsy (-5,9%). Существенное снижение продемонстрировали и акции Tesla (-5,9%) на фоне новостей об отзыве 100 тыс. автомобилей с рынка Китая и переходе шанхайского предприятия на работу в одну смену до начала следующей недели из-за последствий коронавируса.

# ТОП-10 ИНОСТРАННЫХ ДИВИДЕНДНЫХ АКЦИЙ РСХБ ИНВЕСТИЦИИ

Тикер	Компания	Отрасль	Цена, \$	Изм. за день	Ожидаемая див. доходность	P/E'22	EV/EBITDA'22
IBM	International Business Machines	Сектор информационных технологий	135,03	▲ 1,07%	5,33%	19,6	9,0
ABBV	AbbVie	Сектор здравоохранения	155,47	▲ 1,28%	4,03%	17,4	11,0
NEM	Newmont Goldcorp	Сектор металлов и добычи	65,45	▲ 0,31%	4,16%	24,4	9,9
MMM	3M Company	Химическая промышленность	150,50	▲ 0,80%	4,00%	14,4	10,0
PTR	PetroChina Company	Нефтегазовая промышленность	48,24	▼ 0,82%	8,27%	5,5	3,1
MS	Morgan Stanley	Финансы	79,90	▼ 0,79%	3,86%	11,6	-
STLA	Stellantis	Машиностроение	14,26	▼ 0,77%	8,11%	3,4	0,9
GILD	Gilead Sciences	Сектор здравоохранения	62,24	▼ 0,21%	4,80%	12,6	7,4
XOM	Exxon Mobil	Нефтегазовая промышленность	90,95	▲ 2,35%	3,77%	10,6	5,4
MO	Altria Group	Потребительский сектор	53,74	▲ 1,32%	6,90%	11,4	9,9
S&P 500			4 008,02	▼ 0,39%	-	-	-

# НЕ ЯВЛЯЕТСЯ ИНВЕСТИЦИОННОЙ РЕКОМЕНДАЦИЕЙ, В ТОМ ЧИСЛЕ ИНДИВИДУАЛЬНОЙ

## Ограничение ответственности

АО «Россельхозбанк» Генеральная лицензия на осуществление банковских операций № 3349 (выдана Банком России 12.08.2015)

Лицензия на осуществление брокерской деятельности (выдана Федеральной службой по финансовым рынкам от 19.05.2005 №077-08455-100000)

Представленные в настоящем документе сведения носят исключительно информационный характер, оценки и мнения выражены с учетом ситуации на дату публикации документа. Настоящий документ не является предложением по покупке либо продаже финансовых инструментов и не должен рассматриваться как рекомендация к действиям.

Представленная информация не может рассматриваться в качестве гарантий или обещания будущей доходности вложений. Представленная информация, мнения и оценки подготовлены на основе публичных источников, которые рассматриваются Банком как надежные. Однако за достоверность предоставленной информации АО «Россельхозбанк» ответственности не несет. Информация и мнения, содержащиеся в настоящем документе, если прямо не указано иное, представлены АО «Россельхозбанк» на соответствующую дату. Банк оставляет за собой право по своему усмотрению без предварительного уведомления клиентов изменять либо не актуализировать информацию и мнения, содержащиеся в данном документе. Клиентам не следует полагаться исключительно на содержание данного документа в ущерб проведению собственного анализа. Банк, его аффилированные лица и сотрудники не несут ответственности за использование данной информации, за прямой или косвенный ущерб, наступивший вследствие использования представленной в настоящем документе информации, а также за ее достоверность. Банк не дает гарантий или заверений и не принимает какой-либо ответственности в отношении финансовых результатов, полученных на основании использования информации, содержащейся в настоящем документе. Стоимость инвестиций может как уменьшаться, так и увеличиваться, и клиент может в конечном счете не получить первоначально инвестированную сумму. АО «Россельхозбанк» не несет ответственности перед клиентом за финансовые потери, являющиеся результатом изменения рыночных котировок, изменения курса валют, дефолта эмитента ценных бумаг и иных рыночных факторов.

АО «Россельхозбанк» не осуществляет деятельность по инвестиционному консультированию, не является инвестиционным советником и не предоставляет индивидуальных инвестиционных рекомендаций в рамках Федерального закона от 22.04.1996 № 39-ФЗ «О рынке ценных бумаг». Финансовые инструменты либо операции, упомянутые в документе, могут не соответствовать инвестиционному профилю клиента и его инвестиционным целям (ожиданиям). Определение соответствия финансового инструмента либо операции интересам клиента, инвестиционным целям, инвестиционному горизонту и уровню допустимого риска является задачей клиента.

Банк не несет ответственности за возможные убытки в случае совершения операций либо инвестирования в финансовые инструменты, упомянутые в данном документе, и не рекомендует использовать указанную информацию в качестве единственного источника информации при принятии инвестиционного решения

Средства, инвестированные в рамках заключенных с Банком соглашений об оказании брокерских услуг и/или соглашений об оказании брокерских услуг с использованием индивидуального инвестиционного счета, не застрахованы в соответствии с Федеральным законом «О страховании вкладов в банках Российской Федерации» от 23.12.2003 № 177-ФЗ.

Клиент должен учитывать возможные риски, сопряженные с осуществлением операций на финансовых рынках. Все основные риски описаны в Приложениях 12.1 -12.4 к Регламенту оказания брокерских услуг АО «Россельхозбанк» № 15-Р, с которыми можно ознакомиться на официальном сайте Банка по адресу [www.rshb.ru](http://www.rshb.ru) в разделе «Брокерское обслуживание». До совершения сделок с финансовыми инструментами клиентам следует ознакомиться с указанными документами, описывающими основные риски при инвестициях на финансовом рынке.

Всю информацию об условиях предоставления продуктов и услуг Банка, а также о тарифах клиент может получить на официальном сайте Банка по адресу [www.rshb.ru](http://www.rshb.ru), а также в офисах Банка.

Настоящим АО «Россельхозбанк» информирует о возможном наличии конфликта интересов при предложении упомянутых в документе продуктов, услуг, финансовых инструментов, который может возникнуть ввиду совмещения Банком различных видов профессиональной деятельности на финансовых рынках, а также тем, что Банк является эмитентом ценных бумаг. При урегулировании возникающих конфликтов интересов Банк руководствуется интересами своих клиентов.

Все права на представленную информацию принадлежат АО «Россельхозбанк». Данная информация не может воспроизводиться, передаваться и распространяться без предварительного письменного разрешения АО «Россельхозбанк».

Адрес электронной почты: [invest@rshb.ru](mailto:invest@rshb.ru) Отдел брокерского обслуживания

©2021 АО «Россельхозбанк». Все права защищены.