



# МЕЖДУНАРОДНЫЕ РЫНКИ АКЦИЙ

## МЕЖДУНАРОДНАЯ ПАНОРАМА

- **Bed Bath & Beyond: котировки занимаются паркурком.** – Менеджмент предупредил о сложных временах для компании, инвестбанки понизили свои целевые цены и прогнозы, руководство всерьёз обсуждает банкротство, но всё это не заставило инвесторов бежать из акций без оглядки. Напротив, спекуляция на котировках BBVY стала для некоторых новым хобби. Динамика действительно удивительная: +50,1% в один день легко сменяется на -30,2% в следующий. Вчера биржи были закрыты, динамика была нулевая, так что теперь с уверенностью можно говорить, что котировки побывали везде.
- **Warner Bros. Discovery: пока все откладывают, он делает.** – После нового года многие обещали себе впустить спорт в их жизнь, но кто в итоге это сделал? А вот Warner Bros. Discovery сделал. По-своему, конечно, но сделал же! Вместе с Европейским вещательным союзом компания получила эксклюзивные медиа-права на трансляцию четырёх Олимпиад в период 2026-2032 гг. Вещание будет осуществляться в 49 странах и, несомненно, увеличит число пользователей. Всё же Олимпиада – не сериалы, нравится всем.
- **Вы ещё помните про Twitter? Можете бесплатно там отрекламировать себя!** – Судя по всему, дела у социальной сети идут не очень хорошо: после приобретения компании И.Маском многие компании сократили свои маркетинговые расходы как раз за счёт приостановки рекламы в Twitter. Сейчас же сервис микроблогов предлагает рекламодателям бесплатные услуги, надеясь вернуть на площадку компании, покинувшие её. Предложение действует до 28 февраля и охватывает период Супербоула (финала чемпионата по американскому футболу, который считается самым активным временем года для рекламы).
- **Chipotle Mexican Grill привлекает TikTok'ом.** – Сеть ресторанов вернула в меню свою знаменитую кесадилью, которая стала и счастьем, и горем одновременно. Количество новых клиентов, которых привела кесадилья после завирусившегося в социальной сети видео, стало рекордным, но одновременно у ресторанов появилась новая проблема – им просто не хватало мощностей для готовки, а экстра-размер кесадильи вообще не влезал в микроволновки. Тут задумаешься, к чему в итоге приведёт возвращение данного блюда в меню. Может, оставить его в Мексике и заняться увеличением размера микроволновок?

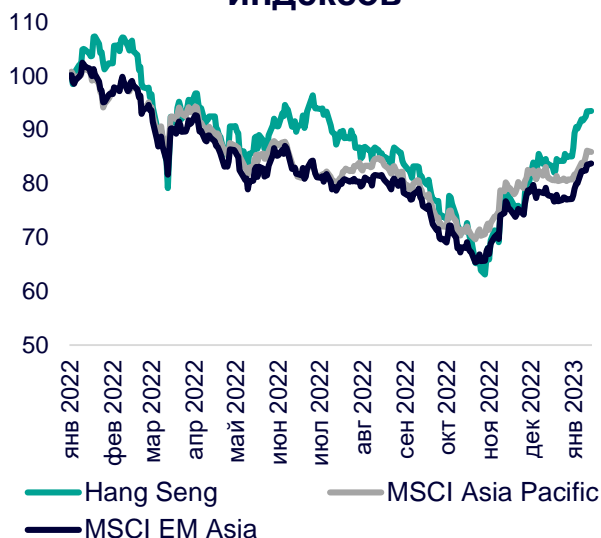
# СЕГОДНЯ НА ЗАРУБЕЖНЫХ ПЛОЩАДКАХ

**Американские рынки** в понедельник были закрыты в связи с празднованием дня Мартина Лютера Кинга. Рынки других северо- и южноамериканских регионов продемонстрировали разнонаправленную динамику в диапазоне от -1,5% до +3,5%.

**Европейские рынки** начали торги с падения: Euro Stoxx 50 снижается на 0,32%, CAC – на 0,20%, DAX – на 0,29%. Из важной статистики за сегодня – ИПЦ в Германии и Италии за декабрь, которые составили 8,6% и 11,6% годовых, соответственно. Также выделим рост среднего уровня заработных плат в Великобритании в ноябре на 6,4% г/г (+0,2 п.п. м/м). Глава ЦБ Ирландии Ф.Лейн заявил, что ЕЦБ следует установить процентные ставки выше текущего уровня для сдерживания экономического роста, хотя пока неизвестно, когда именно экономическая активность достигнет наивысшей точки, требующей от регулятора снижения темпов монетарной экспансии.

**Азиатские рынки** закрыли торги разнонаправленно: Nikkei 225 прибавил 1,23%, Hang Sang потерял 0,78%, Kospі – 0,85%. Всё внимание сегодня – на статистику из Китая. Так, ВВП страны в IV кв.'22 г. вырос на 2,9% г/г (-1,0 п.п. кв/кв), по итогам года прирост показателя составил 3,0% г/г, что существенно ниже планки правительства в 5,5%. Показатель стал вторым из самых низких с 1976 г. – хуже было только в 2020 г. Данные по розничным продажам за декабрь (-1,8% г/г) и промышленному производству за аналогичный период (+1,3% г/г) оказались существенно лучше ожиданий инвесторов, что позволило китайскому рынку большую часть дня торговаться в «зелёной» зоне, но удержать импульс не получилось и по итогам торгов по индексу CSI300 просадка составила 0,02%.

### Динамика мировых индексов



### Динамика азиатских индексов



Рынки акций	Знач.	Изм. за день	Изм. за неделю	Изм. за месяц	Изм. с начала года
-------------	-------	--------------	----------------	---------------	--------------------

## АМЕРИКАНСКИЕ ИНДЕКСЫ

S&P 500	3 999,08	— 0,00%	▲ 2,75%	▲ 3,81%	▲ 4,16%
Nasdaq	11 079,16	— 0,00%	▲ 4,17%	▲ 3,49%	▲ 5,85%
Dow Jones	34 302,62	— 0,00%	▲ 2,34%	▲ 4,20%	▲ 3,49%
S&P/TSX Comp	20 390,33	▲ 0,15%	▲ 2,69%	▲ 4,87%	▲ 5,19%
S&P/BMV IPC	53 631,89	▲ 0,10%	▲ 2,59%	▲ 8,06%	▲ 10,66%
Ibovespa	109 212,66	▼ 1,54%	▲ 0,08%	▲ 6,18%	▼ 0,48%
Chile Slct	5 156,11	▼ 0,01%	▼ 0,07%	▼ 0,10%	▼ 2,01%
Colom Colcap	1 328,14	▼ 0,70%	▲ 0,11%	▲ 9,62%	▲ 3,27%
ARG Merval	250 556,03	▲ 3,47%	▲ 16,15%	▲ 51,75%	▲ 23,99%
S&P/BVL Peru	23 127,41	▼ 0,47%	▲ 2,58%	▲ 10,19%	▲ 8,42%

## ЕВРОПЕЙСКИЕ ИНДЕКСЫ

Euro Stoxx 50	4 143,82	▼ 0,32%	▲ 2,13%	▲ 8,93%	▲ 9,23%
FTSE 100	7 846,15	▼ 0,18%	▲ 1,97%	▲ 7,01%	▲ 5,29%
CAC 40	7 029,15	▼ 0,20%	▲ 2,33%	▲ 8,93%	▲ 8,58%
DAX	15 089,74	▼ 0,29%	▲ 2,13%	▲ 8,61%	▲ 8,38%
IBEX 35	8 842,20	▼ 0,33%	▲ 1,49%	▲ 8,99%	▲ 7,45%
FTSE MIB	25 762,35	▼ 0,54%	▲ 1,57%	▲ 8,76%	▲ 8,67%
AEX	743,42	▼ 0,66%	▲ 1,42%	▲ 6,20%	▲ 7,90%
OMX STKH 30	2 213,40	▼ 0,53%	▲ 1,50%	▲ 8,18%	▲ 8,32%
SWISS MKT	11 396,05	▼ 0,35%	▲ 2,10%	▲ 5,81%	▲ 6,21%

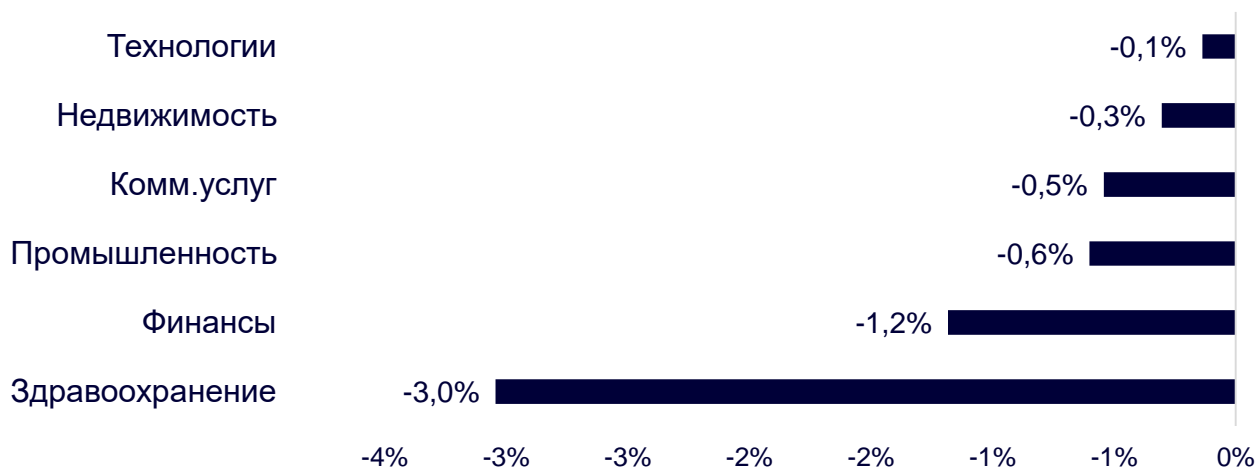
## АЗИАТСКИЕ ИНДЕКСЫ

Nikkei	26 138,61	▲ 1,23%	▼ 0,14%	▼ 5,04%	▲ 0,17%
Hang Seng	21 577,64	▼ 0,78%	▲ 1,15%	▲ 10,94%	▲ 9,08%
CSI 300	4 137,24	▼ 0,02%	▲ 2,98%	▲ 4,63%	▲ 6,86%
S&P/ASX 200	7 386,30	▼ 0,03%	▲ 3,58%	▲ 3,32%	▲ 4,94%
Kospi	2 379,40	▼ 0,85%	▲ 1,19%	▲ 0,82%	▲ 6,39%
SPCNX NIFTY	18 053,30	▲ 0,89%	▲ 0,78%	▼ 1,18%	▼ 0,29%
TAIEX	14 932,93	▲ 0,04%	▲ 0,88%	▲ 2,78%	▲ 5,62%
JAKARTA COMP	6 767,34	▲ 1,19%	▲ 2,19%	▼ 0,66%	▼ 1,22%
FTSE/BM KLCI	1 499,38	▲ 0,39%	▲ 0,96%	▲ 1,41%	▲ 0,26%
FTSE/ST	3 280,52	▼ 0,09%	▲ 0,54%	▲ 1,22%	▲ 0,90%

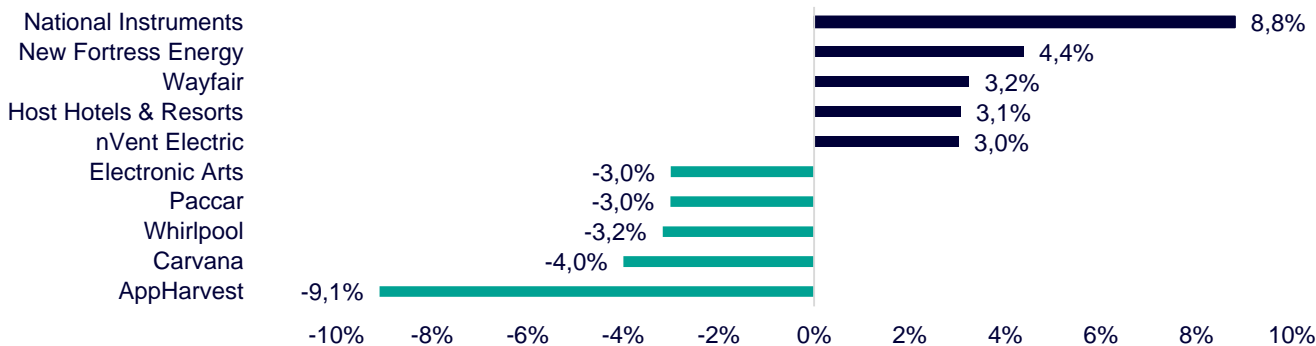
# ДИНАМИКА ОТРАСЛЕВЫХ ИНДЕКСОВ

Отраслевые индексы Гонконга наконец закрылись в едином порыве! В едином порыве снижения...Сегодня сектор технологий и сектор здравоохранения поменялись своими позициями: вчерашний лидер стал сегодняшним аутсайдером и наоборот. Технологическому сектору (-0,1%) надо сказать «спасибо» бумагам Ming Yuan Cloud Group (+3,9%) и AAC Technologies (+2,5%). А вот сектору здравоохранения спасибо говорить особо некому – даже наоборот. Саркастическое «спасибо» можно сказать просевшим котировкам Shanghai MicroPort MedBot (Group) (-8,9%) и Cryofocus Medtech (Shanghai) (-8,8%).

## Динамика отраслевых индексов Гонконга



## Лидеры роста и падения на премаркете США



# ДИНАМИКА КУРСОВ ВАЛЮТ

## Динамика курсов валют азиатских стран



Иена немного замедлила темпы укрепления, поднявшись над уровнем в 128 ед. В среду регулятор объявит о своём решении по денежно-кредитной политике, и инвесторы полагают, что он или внесёт дополнительные изменения в политику контроля доходности, или вообще откажется от неё. При этом резкого перехода от ультрамягкой ДКП не ожидается, как бы к этому ни подталкивали участники рынка.

Юань также последовал примеру иены, замедлив укрепление сегодня. Вчера он вырос до шестимесячного максимума на фоне притока капиталов инвесторов, которые ожидают восстановления китайской экономики. Так, за первые 2 недели 2023 г. иностранные инвесторы купили акций на чистую сумму 64 млрд юаней.

# 12 ГОНКОНГСКИХ АКЦИЙ НА СПБ БИРЖЕ

Тикер	Компания	Отрасль	Цена, HKD	Изм. за день	Ожидаемая див.доходность	P/E'23
9988	Alibaba Group	Электронная коммерция	114,50	▲ 0,97%	-	76,5
1113	CK Asset	Строительство	49,30	▼ 1,20%	4,50%	6,8
0001	CK Hutchison	Промышленность	49,50	▼ 1,69%	5,45%	5,3
2007	Country Garden	Строительство	2,83	▼ 1,39%	5,30%	4,3
9618	JD.com	Электронная коммерция	239,60	▼ 1,72%	-	отр.
3690	Meituan	Электронная коммерция	164,80	▼ 0,48%	-	отр.
1928	Sands China	Игровой бизнес	27,95	▼ 2,78%	-	отр.
1177	Sino Biopharmaceutical	Здравоохранение	4,72	▼ 2,68%	3,39%	9,2
2382	Sunny Optical Technology	Технологический сектор	101,80	▲ 2,36%	1,10%	25,4
0700	Tencent Holdings	Телекоммуникации	393,80	▲ 6,37%	0,41%	16,9
0288	WH Group	Производство продуктов питания	4,73	▼ 3,27%	3,81%	6,6
1810	Xiaomi	Технологический сектор	11,72	▼ 1,35%	-	26,3
<b>Hang Seng</b>			21 577,64	▼ 0,78%	-	-

# ТОП-10 ДИВИДЕНДНЫХ ИНОСТРАННЫХ АКЦИЙ РСХБ-ИНВЕСТИЦИИ

Тикер	Компания	Отрасль	Цена, \$	Изм. за день	Ожидаемая див.доходность	P/E'23	EV/EBITDA '23
ABBV	AbbVie	Здравоохранение	153,60	— 0,00%	3,67%	20,8	5,8
ENB	Enbridge	Энергетика	41,76	— 0,00%	6,40%	18,8	3,7
IBM	International Business Machines	Информационные технологии	145,89	— 0,00%	4,52%	20,5	2,7
KMB	Kimberly-Clark	Потребительский сектор	136,83	— 0,00%	3,39%	21,2	2,7
KO	Coca-Cola	Потребительский сектор	61,43	— 0,00%	2,87%	24,0	6,6
MMM	3M	Промышленность	129,51	— 0,00%	4,60%	12,5	2,5
PG	Procter & Gamble	Потребительский сектор	150,88	— 0,00%	2,42%	24,0	4,6
VFC	VF	Потребительский сектор	31,13	— 0,00%	6,42%	12,9	1,4
WBA	Walgreens Boots Alliance	Здравоохранение	36,78	— 0,00%	5,21%	10,3	0,3
XOM	Exxon Mobil	Энергетика	113,15	— 0,00%	3,18%	11,0	1,3
<b>S&amp;P500</b>			3 999,08	— 0,00%	-	-	-

# ОГРАНИЧЕНИЕ ОТВЕТСТВЕННОСТИ

Генеральная лицензия на осуществление банковских операций № 3349 (выдана Банком России 12.08.2015).

Лицензия на осуществление брокерской деятельности (выдана Федеральной службой по финансовым рынкам от 19.05.2005 №077-08455-100000).

Представленные в настоящем документе сведения носят исключительно информационный характер, оценки и мнения выражены с учетом ситуации на дату публикации документа. Настоящий документ не является предложением по покупке либо продаже финансовых инструментов и не должен рассматриваться как рекомендация к действиям.

Представленная информация не может рассматриваться в качестве гарантий или обещания будущей доходности вложений. Представленная информация, мнения и оценки подготовлены на основе публичных источников, которые рассматриваются Банком как надежные. Однако за достоверность предоставленной информации АО «Россельхозбанк» ответственности не несет.

Информация и мнения, содержащиеся в настоящем документе, если прямо не указано иное, представлены АО «Россельхозбанк» на соответствующую дату. Банк оставляет за собой право по своему усмотрению без предварительного уведомления клиентов изменять либо не актуализировать информацию и мнения, содержащиеся в данном документе. Клиентам не следует полагаться исключительно на содержание данного документа в ущерб проведению собственного анализа. Банк, его аффилированные лица и сотрудники не несут ответственности за использование данной информации, за прямой или косвенный ущерб, наступивший вследствие использования представленной в настоящем документе информации, а также за ее достоверность. Банк не дает гарантий или заверений и не принимает какой-либо ответственности в отношении финансовых результатов, полученных на основании использования информации, содержащейся в настоящем документе. Стоимость инвестиций может как уменьшаться, так и увеличиваться, и клиент может в конечном счете не получить первоначально инвестированную сумму.

АО «Россельхозбанк» не несет ответственности перед клиентом за финансовые потери, являющиеся результатом изменения рыночных котировок, изменения курса валют, дефолта эмитента ценных бумаг и иных рыночных факторов.

АО «Россельхозбанк» не осуществляет деятельность по инвестиционному консультированию, не является инвестиционным советником и не предоставляет индивидуальных инвестиционных рекомендаций в рамках Федерального закона от 22.04.1996 № 39-ФЗ «О рынке ценных бумаг». Финансовые инструменты либо операции, упомянутые в документе, могут не соответствовать инвестиционному профилю клиента и его инвестиционным целям (ожиданиям). Определение соответствия финансового инструмента либо операции интересам клиента, инвестиционным целям, инвестиционному горизонту и уровню допустим риска является задачей клиента. Банк не несет ответственности за возможные убытки в случае совершения операций либо инвестирования в финансовые инструменты, упомянутые в данном документе, и не рекомендует использовать указанную информацию в качестве единственного источника информации при принятии инвестиционного решения.

Средства, инвестированные в рамках заключенных с Банком соглашений об оказании брокерских услуг и/или соглашений об оказании брокерских услуг с использованием индивидуального инвестиционного счета, не застрахованы в соответствии с Федеральным законом «О страховании вкладов в банках Российской Федерации» от 23.12.2003 № 177-ФЗ.

Клиент должен учитывать возможные риски, сопряженные с осуществлением операций на финансовых рынках. Все основные риски описаны в Приложениях 12.1 -12.4 к Регламенту оказания брокерских услуг АО «Россельхозбанк» № 15-Р, с которыми можно ознакомиться на официальном сайте Банка по адресу [www.rshb.ru](http://www.rshb.ru) в разделе «Брокерское обслуживание». До совершения сделок с финансовыми инструментами клиентам следует ознакомиться с указанными документами, описывающими основные риски при инвестициях на финансовом рынке.

Всю информацию об условиях предоставления продуктов и услуг Банка, а также о тарифах клиент может получить на официальном сайте Банка по адресу [www.rshb.ru](http://www.rshb.ru), а также в офисах Банка.

Настоящим АО «Россельхозбанк» информирует о возможном наличии конфликта интересов при предложении упомянутых в документе продуктов, услуг, финансовых инструментов, который может возникать ввиду совмещения Банком различных видов профессиональной деятельности на финансовых рынках, а также тем, что Банк является эмитентом ценных бумаг. При урегулировании возникающих конфликтов интересов Банк руководствуется интересами своих клиентов.

Все права на представленную информацию принадлежат АО «Россельхозбанк». Данная информация не может воспроизводиться, передаваться и распространяться без предварительного письменного разрешения АО «Россельхозбанк».

©2023 АО «Россельхозбанк». Все права защищены.

