



# МЕЖДУНАРОДНЫЕ РЫНКИ АКЦИЙ

## МЕЖДУНАРОДНАЯ ПАНОРАМА

- **Купите машину у Tesla! Ну, пожалуйста...** – Кажется, производитель электрокаров совсем отчаялся, и чтобы достичь запланированных показателей, делает огромные скидки на покупку. Так, на все автомобили Model 3 и Model Y, выпущенные в декабре, предлагается скидка до \$7,5 тыс. Ожидается, что это чуть поддержит увядающий спрос. Но есть один нюанс: скидка распространяется на 2023 г., покупатели должны получить свои автомобили 1 января или позже, чтобы получить право ей пользоваться. Поэтому инициатива способствовала увеличению числа отмен заказов. *Котировки по итогам торгов снизились на 0,2%.*
- **Micron: держаться больше нету сил.** – До последнего компания не хотела следовать общерыночной тенденции сокращения расходов через увольнения, но сложные времена требуют решительных действий – и вот Micron уже в списке тех, кто объявил об увольнении 10% своего персонала в 2023 г. Но плохо будет не только тем, кого уволят, но и тем, кто останется, потому что бонусов они не увидят, даже если результаты окажутся не хуже опубликованных накануне. *Вчера они «перебили» новость о грядущих сокращениях – акции прибавили 1,0%.*
- **Сами смотрите ваше кино, AMC больше не киноман.** – Компания заявила о прекращении переговоров о потенциальном приобретении кинотеатров у своего крупнейшего конкурента Cineworld Group, британского оператора сети кинотеатров. В центре обсуждения была передача права собственности на активы Cineworld в США и Европе. Сделка была бы частично профинансирована за счет выпуска ее привилегированных акций APE и специальных дивидендов для акционеров. *Кажется, с облегчением выдохнули все: и менеджмент, которому не придется погружаться в дебри сделки, и акционеры, которые по итогам торгов подняли котировки акции на 4,3%.*
- **Ломай, GM, всё ломай, вы же миллионеры!** – Американский автопроизводитель снова отзывает свои электромобили – в этот раз не повезло 111 тыс. владельцев Chevrolet Bolt, в машинах которых обнаружены дефекты ремней безопасности. Удивительно, но рынок отреагировал...примерно никак. Будто это не ремни безопасности, а освежитель для салона – *акции выросли на 2,0%.*

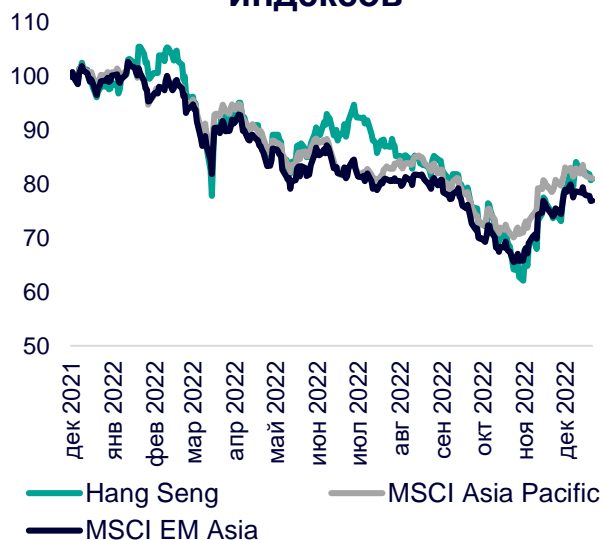
# СЕГОДНЯ НА ЗАРУБЕЖНЫХ ПЛОЩАДКАХ

**Американские рынки** вновь закрылись в «зелёной» зоне: S&P набрал 1,49%, Nasdaq – 1,54%, Dow Jones – 1,60%. Индекс потребительского доверия в США в декабре вырос на 6,9 п. м/м, до 108,3 п., максимального уровня за последние 8 месяцев – инфляционные ожидания снизились до самого низкого уровня с сентября 2021 г., а снижение цен на газ стало серьезным импульсом роста показателя. Продажи вторичного жилья в ноябре упали на 7,7% м/м (-35,4% г/г), до 4,1 млн, снижение зарегистрировано по итогам 9 месяцев подряд. Основным фактором стал рост ипотечных ставок, который негативно сказался на доступности жилья и снизил стимулы для домовладельцев к выставлению своих домов на продажу.

**Европейские рынки** продолжают рост предыдущего дня: Euro Stoxx 50 увеличивается на 0,03%, CAC – на 0,15%, DAX – на 0,07%. Основным макроэкономическим поводом для радости стало улучшение настроения потребителей в Германии – опережающий индикатор увеличился до -37,8 п. (месяцем ранее – -40,1 п.), индекс растёт уже третий месяц подряд на фоне предпринимаемых властями мер по снижению расходов жителей страны на оплату энергоносителей. «Барометр занятости», рассчитываемый экономическим институтом Ifo, свидетельствует о позитивных перспективах рынка труда ФРГ в I кв.'23 г.

**Азиатские рынки** показали восходящую динамику: Nikkei вырос на 0,46%, Kospi – на 1,19%, Hang Seng – на 2,71%. НБК Китая предоставил банкам 157 млрд юаней в рамках операций обратного РЕПО, из них объём сделок в рамках семидневных операций составил 4 млрд юаней по ставке 2,0% годовых, четырнадцатидневных – 153 млрд юаней по ставке 2,15% годовых. Индекс опережающих экономических индикаторов Японии в октябре составил 98,6 п. (+0,4 п. м/м).

### Динамика мировых индексов



### Динамика азиатских индексов



Рынки акций	Знач.	Изм. за день	Изм. за неделю	Изм. за месяц	Изм. с начала года
-------------	-------	--------------	----------------	---------------	--------------------

## АМЕРИКАНСКИЕ ИНДЕКСЫ

S&P 500	3 878,45	▲ 1,49%	▼ 2,93%	▼ 1,81%	▼ 18,63%
Nasdaq	10 709,37	▲ 1,54%	▼ 4,13%	▼ 2,86%	▼ 31,55%
Dow Jones	33 376,49	▲ 1,60%	▼ 1,74%	▼ 0,96%	▼ 8,15%
S&P/TSX Comp	19 571,10	▲ 1,37%	▼ 1,61%	▼ 2,03%	▼ 7,78%
S&P/BMV IPC	50 426,26	▲ 0,57%	▲ 0,76%	▼ 2,22%	▼ 5,34%
Ibovespa	107 433,14	▲ 0,53%	▲ 3,55%	▼ 2,11%	▲ 2,49%
Chile Slct	5 269,70	▼ 0,34%	▲ 1,21%	▼ 0,81%	▲ 22,55%
Colom Colcap	1 249,84	▲ 1,81%	▲ 1,58%	▲ 1,49%	▼ 11,42%
ARG Merval	179 851,91	▲ 4,36%	▲ 9,52%	▲ 14,37%	▲ 115,39%
S&P/BVL Peru	21 149,66	▲ 0,00%	▼ 1,14%	▼ 3,31%	▲ 0,32%

## ЕВРОПЕЙСКИЕ ИНДЕКСЫ

Euro Stoxx 50	3 873,17	▲ 0,03%	▲ 0,98%	▼ 1,44%	▼ 9,89%
FTSE 100	7 534,06	▲ 0,49%	▲ 1,45%	▲ 1,09%	▲ 2,02%
CAC 40	6 590,06	▲ 0,15%	▲ 1,03%	▼ 1,01%	▼ 7,87%
DAX	14 107,73	▲ 0,07%	▲ 0,87%	▼ 2,18%	▼ 11,19%
IBEX 35	8 318,50	▲ 0,20%	▲ 1,21%	▼ 0,08%	▼ 4,54%
FTSE MIB	24 127,93	▲ 0,07%	▲ 1,69%	▼ 1,88%	▼ 11,77%
AEX	711,04	▲ 0,21%	▲ 0,49%	▼ 0,74%	▼ 10,89%
OMX STKH 30	2 069,41	▲ 0,21%	▼ 0,49%	▼ 1,30%	▼ 14,48%
SWISS MKT	10 844,40	▼ 0,01%	▼ 0,33%	▼ 2,08%	▼ 15,78%

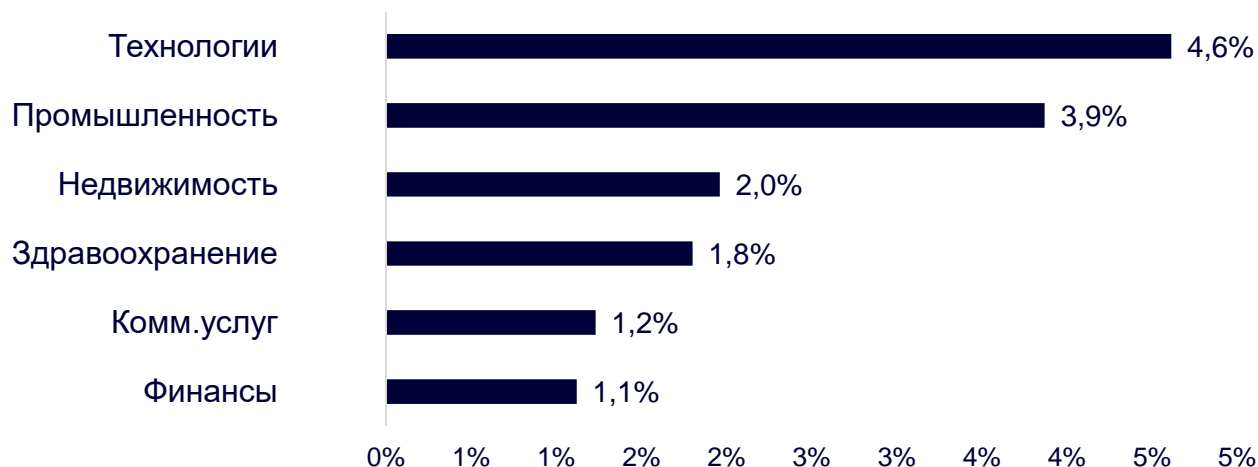
## АЗИАТСКИЕ ИНДЕКСЫ

Nikkei	26 507,80	▲ 0,46%	▼ 5,50%	▼ 5,72%	▼ 7,93%
Hang Seng	19 679,22	▲ 2,71%	▲ 1,60%	▲ 12,94%	▼ 15,89%
CSI 300	3 836,03	▲ 0,14%	▼ 2,93%	▲ 1,76%	▼ 22,35%
S&P/ASX 200	7 152,50	▲ 0,53%	▼ 0,73%	▼ 0,40%	▼ 4,80%
Kospi	2 356,73	▲ 1,19%	▼ 0,18%	▼ 2,02%	▼ 20,85%
SPCNX NIFTY	18 127,35	▼ 0,39%	▼ 1,56%	▼ 0,64%	▲ 4,46%
TAIEX	14 442,94	▲ 1,47%	▼ 1,98%	▼ 0,68%	▼ 20,73%
JAKARTA COMP	6 824,43	▲ 0,06%	▲ 1,07%	▼ 2,93%	▲ 3,69%
FTSE/BM KLCI	1 468,35	▲ 0,40%	▲ 0,08%	▲ 1,88%	▼ 6,33%
FTSE/ST	3 269,54	▲ 0,41%	▼ 0,13%	▲ 0,31%	▲ 4,67%

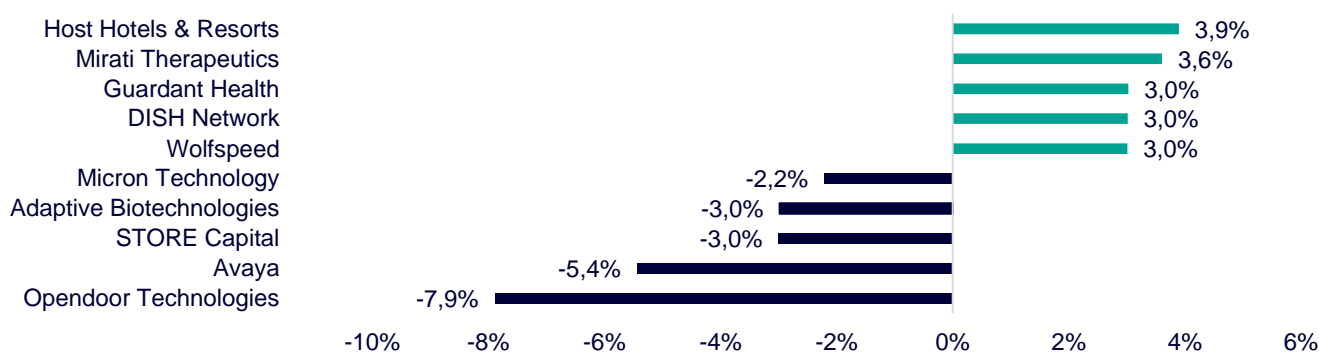
# ДИНАМИКА ОТРАСЛЕВЫХ ИНДЕКСОВ

Отраслевые индексы Гонконга выросли по итогам торгов. Безоговорочным лидером стал технологический сектор (+4,6%) за счёт увеличения котировок XPeng (+11,2%) и Bilibili (+9,6%). Аутсайдером дня стал финансовый сектор (+1,1%), если аутсайдером вообще можно назвать индекс, который торги всё же завершил в зелёной зоне, а из его компонентов просел лишь один – AIA Group (-0,5%). Самая слабая позитивная динамика была зарегистрирована в бумагах BOC Hong Kong (Holdings) (+0,4%).

## Динамика отраслевых индексов Гонконга

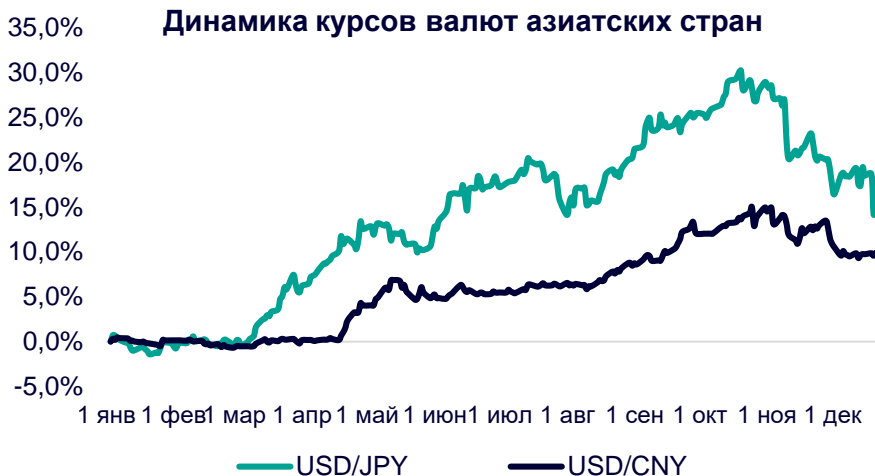


## Лидеры роста и падения на премаркете США



# ДИНАМИКА КУРСОВ ВАЛЮТ

## Динамика курсов валют азиатских стран



Банк Японии удивляет третий день подряд! На этот раз изменения вновь коснулись покупки облигаций: ЦБ предложил выкупить примерно ¥1,3 трлн государственных ценных бумаг. Тем не менее, увеличение объемов покупки облигаций свидетельствует о том, что этот шаг был скорее корректировкой сверхмягкой ДКП, чем ее отменой.

Юань по-прежнему малоподвижен после сохранения процентных ставок на прежнем уровне и при отсутствии важной статистики. Аналитики Goldman Sachs дают аккуратный прогноз курса пары доллар/юань до 6,9 на горизонте 12 месяцев.

# 12 ГОНКОНГСКИХ АКЦИЙ НА СПБ БИРЖЕ

Тикер	Компания	Отрасль	Цена, НКД	Изм. за день	Ожидаемая див.доходность	P/E'22
9988	Alibaba Group	Электронная коммерция	87,90	▲ 4,09%	-	79,90
1113	CK Asset	Строительство	48,30	▲ 2,77%	4,60%	46,55
0001	CK Hutchison	Промышленность	46,40	▲ 1,98%	5,82%	45,30
2007	Country Garden	Строительство	2,68	▲ 1,13%	5,60%	3,01
9618	JD.com	Электронная коммерция	232,60	▲ 6,21%	-	218,80
3690	Meituan	Электронная коммерция	186,20	▲ 6,89%	-	163,60
1928	Sands China	Игровой бизнес	25,35	▲ 0,80%	-	21,00
1177	Sino Biopharmaceutical	Здравоохранение	4,45	▲ 0,23%	3,60%	4,58
2382	Sunny Optical Technology	Технологический сектор	92,20	▲ 3,36%	1,21%	90,90
0700	Tencent Holdings	Телекоммуникации	323,80	▲ 4,12%	0,49%	287,20
0288	WH Group	Производство продуктов питания	4,58	▲ 2,46%	3,93%	4,57
1810	Xiaomi	Технологический сектор	11,02	▲ 4,36%	-	10,32
<b>Hang Seng</b>			19 679,22	▲ 2,71%	-	18 597,23

## ТОП-10 ДИВИДЕНДНЫХ ИНОСТРАННЫХ АКЦИЙ РСХБ-ИНВЕСТИЦИИ

Тикер	Компания	Отрасль	Цена, \$	Изм. за день	Ожидаемая див.доходность	P/E'22	EV/EBITDA '22
ABBV	AbbVie	Здравоохранение	162,21	▲ 1,02%	3,48%	19,1	12,4
ENB	Enbridge	Энергетика	39,29	▲ 2,08%	6,81%	21,0	13,7
IBM	International Business Machines	Информационные технологии	142,14	▲ 0,61%	4,64%	21,1	12,5
KMB	Kimberly-Clark	Потребительский сектор	136,96	▲ 1,17%	3,39%	24,5	16,3
KO	Coca-Cola	Потребительский сектор	63,80	▲ 1,61%	2,76%	28,1	21,3
MMM	3M	Промышленность	123,46	▲ 2,19%	4,83%	17,7	11,8
PG	Procter & Gamble	Потребительский сектор	151,84	▲ 0,92%	2,41%	22,7	16,9
VFC	VF	Потребительский сектор	25,46	▲ 1,15%	7,86%	15,9	12,4
WBA	Walgreens Boots Alliance	Здравоохранение	38,60	▼ 2,35%	4,96%	5,8	5,0
XOM	Exxon Mobil	Энергетика	108,06	▲ 1,28%	3,33%	10,5	5,5
<b>S&amp;P500</b>			3 878,45	▲ 1,49%	-		

# ОГРАНИЧЕНИЕ ОТВЕТСТВЕННОСТИ

Генеральная лицензия на осуществление банковских операций № 3349 (выдана Банком России 12.08.2015).

Лицензия на осуществление брокерской деятельности (выдана Федеральной службой по финансовым рынкам от 19.05.2005 №077-08455-100000).

Представленные в настоящем документе сведения носят исключительно информационный характер, оценки и мнения выражены с учетом ситуации на дату публикации документа. Настоящий документ не является предложением по покупке либо продаже финансовых инструментов и не должен рассматриваться как рекомендация к действиям.

Представленная информация не может рассматриваться в качестве гарантий или обещания будущей доходности вложений. Представленная информация, мнения и оценки подготовлены на основе публичных источников, которые рассматриваются Банком как надежные. Однако за достоверность предоставленной информации АО «Россельхозбанк» ответственности не несет.

Информация и мнения, содержащиеся в настоящем документе, если прямо не указано иное, представлены АО «Россельхозбанк» на соответствующую дату. Банк оставляет за собой право по своему усмотрению без предварительного уведомления клиентов изменять либо не актуализировать информацию и мнения, содержащиеся в данном документе. Клиентам не следует полагаться исключительно на содержание данного документа в ущерб проведению собственного анализа. Банк, его аффилированные лица и сотрудники не несут ответственности за использование данной информации, за прямой или косвенный ущерб, наступивший вследствие использования представленной в настоящем документе информации, а также за ее достоверность. Банк не дает гарантий или заверений и не принимает какой-либо ответственности в отношении финансовых результатов, полученных на основании использования информации, содержащейся в настоящем документе. Стоимость инвестиций может как уменьшаться, так и увеличиваться, и клиент может в конечном счете не получить первоначально инвестированную сумму.

АО «Россельхозбанк» не несет ответственности перед клиентом за финансовые потери, являющиеся результатом изменения рыночных котировок, изменения курса валют, дефолта эмитента ценных бумаг и иных рыночных факторов.

АО «Россельхозбанк» не осуществляет деятельность по инвестиционному консультированию, не является инвестиционным советником и не предоставляет индивидуальных инвестиционных рекомендаций в рамках Федерального закона от 22.04.1996 № 39-ФЗ «О рынке ценных бумаг». Финансовые инструменты либо операции, упомянутые в документе, могут не соответствовать инвестиционному профилю клиента и его инвестиционным целям (ожиданиям). Определение соответствия финансового инструмента либо операции интересам клиента, инвестиционным целям, инвестиционному горизонту и уровню допустим риска является задачей клиента. Банк не несет ответственности за возможные убытки в случае совершения операций либо инвестирования в финансовые инструменты, упомянутые в данном документе, и не рекомендует использовать указанную информацию в качестве единственного источника информации при принятии инвестиционного решения.

Средства, инвестированные в рамках заключенных с Банком соглашений об оказании брокерских услуг и/или соглашений об оказании брокерских услуг с использованием индивидуального инвестиционного счета, не застрахованы в соответствии с Федеральным законом «О страховании вкладов в банках Российской Федерации» от 23.12.2003 № 177-ФЗ.

Клиент должен учитывать возможные риски, сопряженные с осуществлением операций на финансовых рынках. Все основные риски описаны в Приложениях 12.1 -12.4 к Регламенту оказания брокерских услуг АО «Россельхозбанк» № 15-Р, с которыми можно ознакомиться на официальном сайте Банка по адресу [www.rshb.ru](http://www.rshb.ru) в разделе «Брокерское обслуживание». До совершения сделок с финансовыми инструментами клиентам следует ознакомиться с указанными документами, описывающими основные риски при инвестициях на финансовом рынке.

Всю информацию об условиях предоставления продуктов и услуг Банка, а также о тарифах клиент может получить на официальном сайте Банка по адресу [www.rshb.ru](http://www.rshb.ru), а также в офисах Банка.

Настоящим АО «Россельхозбанк» информирует о возможном наличии конфликта интересов при предложении упомянутых в документе продуктов, услуг, финансовых инструментов, который может возникать ввиду совмещения Банком различных видов профессиональной деятельности на финансовых рынках, а также тем, что Банк является эмитентом ценных бумаг. При урегулировании возникающих конфликтов интересов Банк руководствуется интересами своих клиентов.

Все права на представленную информацию принадлежат АО «Россельхозбанк». Данная информация не может воспроизводиться, передаваться и распространяться без предварительного письменного разрешения АО «Россельхозбанк».

©2022 АО «Россельхозбанк». Все права защищены.

