

# МЕЖДУНАРОДНЫЕ РЫНКИ АКЦИЙ

## Ежедневный обзор

### 13.05.2022

#### ЧТО БЫЛО ВЧЕРА?

- **Tesla едет в Индонезию.** – Илон Маск заявил о своем намерении встретиться с президентом страны Д.Видодо для обсуждения возможности создания новой фабрики в стране. Выбор локации обусловлен лидирующими позициями Индонезии в производстве никеля, являющегося ключевым металлом для аккумуляторов. *В моменте акции прибавляли 3,0%, но к концу торгов растеряли импульс роста и снизились на 0,8%.*
- **Еargo нескоро услышит о прибыли.** – Производитель слуховых аппаратов нового поколения заявил о проблемах из-за перебоев в цепочках поставок, которые могут оказать негативное влияние на доходные показатели. Дополнительное давление на котировки оказала новость о выплате \$34,4 млн для урегулирования претензий, связанных с подачей ложных требований о возмещении расходов в рамках Программы льгот по охране здоровья. *Котировки потеряли 24,7% по итогам дня.*
- **Twitter сокращает расходы.** – На фоне неоднозначной внешней конъюнктуры компания прекращает наем новых сотрудников, при этом постарается избежать значительных сокращений уже работающих. Тем не менее, два руководителя высшего звена Twitter уже покинули свои посты, причем одному из них просьба об увольнении была направлена в виде письма. *Акции компании на торгах потеряли 2,2%.*
- **Apple теперь не самая дорогая компания.** – На фоне снижения котировок более, чем на 20% с начала года, технологический гигант уступил лидерство по капитализации Saudi Aramco: на закрытии четверга капитализация компаний составляла \$2,307 трлн и \$2,383 трлн, соответственно.

#### СЕГОДНЯ НА РЫНКЕ

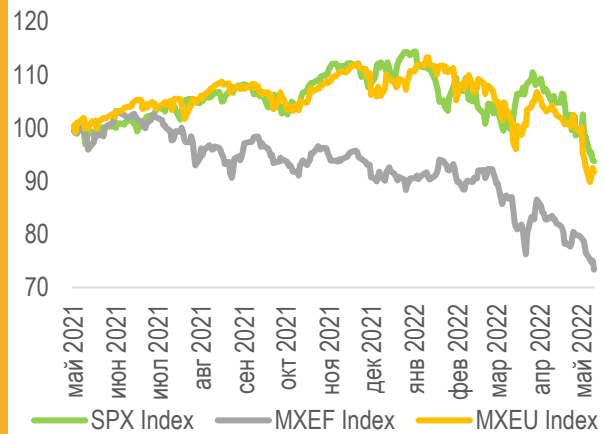
**Американские индексы завершили торги без единой динамики:** S&P500 снизился на 0,13%, Dow Jones – на 0,33%, Nasdaq вырос на 0,06%. Торговый день оказался достаточно волатильным на опасениях по поводу продолжительности инфляционного давления, более резкого повышения ставки ФРС в июне (более чем на 50 б.п.) и скорого вступления экономики в фазу рецессии. Все три индекса обозначили новый локальный минимум, которые под конец были выкуплены. Но о развороте рынка говорить пока рано. Из макроэкономики отметим замедление индекса цен производителей в апреле 11,0% годовых (-0,5 п.п. м/м), а также рост первичных заявок по безработице до 203 тыс. человек. Из корпоративных новостей выделяем заявление поставщика запчастей LKQ об увеличении программы buyback до \$2,5 млрд.

**Фондовые индексы азиатских стран существенно выросли:** Nikkei прибавил 2,64%, Hang Seng – 2,68%, S&P/ASX200 – 1,93%. Самый заметный прирост наблюдается в бумагах высокотехнологичных компаний JGC Holding (+20,5%) и Fujikura (+16,8%). К важным событиям относим третью за неделю продажу долларов США управлением денежного обращения Гонконга для поддержания курса национальной валюты. Это первые подобные интервенции за более чем трёхлетний период.

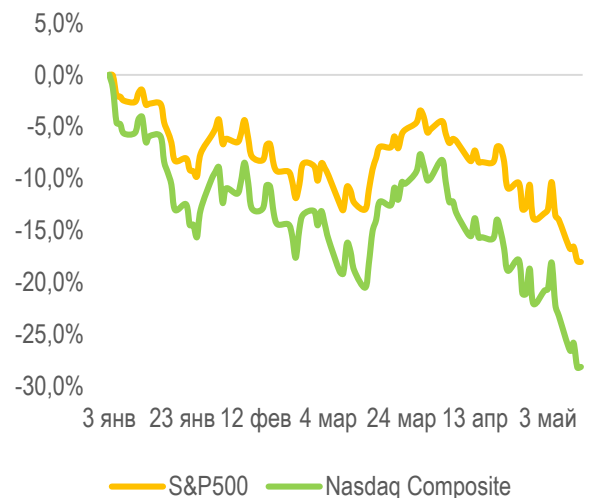
**Европейские фондовые индексы сегодня растут:** Euro Stoxx 50 набирает 1,15%, CAC 40 – 1,28%, DAX – 1,03%. Из важной статистики – ИПЦ во Франции и Испании, которые составили 5,4% и 8,3% годовых, соответственно. При этом опасения инвесторов по поводу замедления темпов роста мировой экономики и повышения ставок по-прежнему сохраняются.



#### Динамика мировых индексов



#### Динамика американских индексов



#### Динамика отраслевых индексов S&P500



Рынки акций	Знач.	Изм. за день	Изм. за неделю	Изм. за месяц	Изм. с начала года
-------------	-------	--------------	----------------	---------------	--------------------

### Американские индексы

S&P 500	3 930,09	▼ 0,13%	▼ 5,23%	▼ 10,63%	▼ 17,54%
Nasdaq	11 370,96	▲ 0,06%	▼ 7,69%	▼ 14,96%	▼ 27,32%
Dow Jones	31 730,31	▼ 0,33%	▼ 3,84%	▼ 7,28%	▼ 12,68%
S&P/TSX Comp	19 699,05	▼ 0,70%	▼ 4,82%	▼ 9,29%	▼ 7,18%
S&P/BMV IPC	49 309,32	▲ 0,07%	▼ 2,42%	▼ 8,53%	▼ 7,44%
Ibovespa	105 687,64	▲ 1,24%	▲ 0,36%	▼ 9,01%	▲ 0,83%
Chile Slct	4 713,77	▲ 0,79%	▼ 2,88%	▼ 3,98%	▲ 9,62%
Colom Colcap	1 505,80	▼ 0,21%	▼ 4,80%	▼ 7,40%	▲ 6,72%
ARG Merval	85 520,83	▼ 0,28%	▼ 1,06%	▼ 5,34%	▲ 2,42%
S&P/BVL Peru	19 211,48	▼ 2,66%	▼ 8,82%	▼ 19,81%	▼ 8,88%

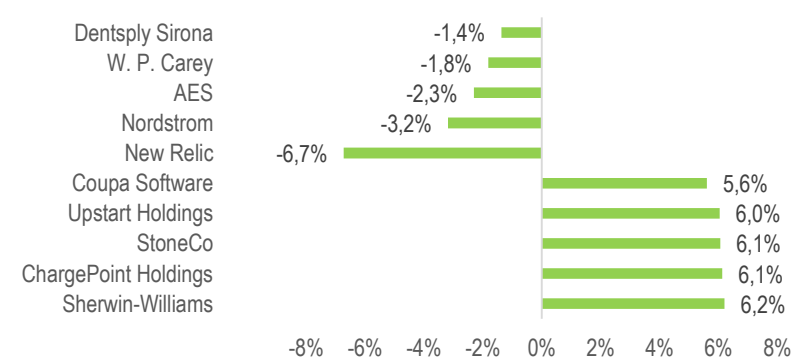
### Европейские индексы

Euro Stoxx 50	3 654,99	▲ 1,15%	▲ 0,71%	▼ 4,52%	▼ 14,97%
FTSE 100	7 333,46	▲ 1,38%	▼ 0,74%	▼ 3,26%	▼ 0,69%
CAC 40	6 285,71	▲ 1,28%	▲ 0,44%	▼ 3,92%	▼ 12,13%
DAX	13 881,78	▲ 1,03%	▲ 1,52%	▼ 1,38%	▼ 12,61%
IBEX 35	8 268,60	▲ 0,83%	▼ 0,64%	▼ 4,05%	▼ 5,11%
FTSE MIB	23 800,61	▲ 0,99%	▲ 1,38%	▼ 3,73%	▼ 12,97%
AEX	685,14	▲ 1,49%	▲ 0,43%	▼ 4,59%	▼ 14,14%
OMX STKH 30	1 989,99	▲ 0,84%	▲ 1,43%	▼ 5,17%	▼ 17,76%
SWISS MKT	11 591,80	▲ 0,74%	▼ 1,18%	▼ 6,36%	▼ 9,97%

### Азиатские индексы

Nikkei 225	26 427,58	▲ 2,64%	▼ 2,13%	▼ 1,55%	▼ 8,21%
Hang Seng	19 898,77	▲ 2,68%	▼ 0,52%	▼ 6,90%	▼ 14,95%
CSI 300	3 988,60	▲ 0,75%	▲ 1,99%	▼ 3,65%	▼ 19,27%
S&P/ASX 200	7 075,10	▲ 1,93%	▼ 1,81%	▼ 5,40%	▼ 5,83%
Kospi	2 604,25	▲ 2,12%	▼ 1,52%	▼ 4,13%	▼ 12,54%
SPCNX NIFTY	15 772,00	▼ 0,34%	▼ 3,90%	▼ 9,71%	▼ 9,12%
TAIEX	15 832,54	▲ 1,38%	▼ 3,51%	▼ 8,49%	▼ 13,10%
JAKARTA COMP	6 597,99	▼ 0,03%	▼ 8,73%	▼ 9,15%	▲ 0,25%
FTSE/BM KLCI	1 544,41	▲ 0,36%	▼ 1,27%	▼ 3,30%	▼ 1,47%
FTSE/ST	3 191,17	▲ 0,82%	▼ 3,06%	▼ 4,52%	▲ 2,16%

### Лидеры роста и падения на премаркете



## НОВОСТИ КОМПАНИЙ

- Финансовый отчет Deutsche Telecom (до открытия, ожид. выручка - \$30,45 млрд, EPS - \$0,32)
- Финансовый отчет Naturgy Energy Group (до открытия, ожид. выручка - \$5,28 млрд, EPS - \$0,08)
- Финансовый отчет Sumimoto Mitsui (в течение дня, ожид. выручка - \$6,28 млрд, EPS - \$0,13)
- Финансовый отчет Lufax (в течение дня, ожид. выручка - \$16,27 млрд, EPS - \$1,92)
- Дивидендная отсечка Amgen (\$1,94, див.дох-ть 0,8%)
- Дивидендная отсечка Lindsay (\$0,33, див.дох-ть 0,2%)
- Дивидендная отсечка Fresenius (€0,92, див.дох-ть 3,12%)

## ПРЕМАРКЕТ

Наилучшую динамику на премаркете демонстрируют:

- SHW, COUP** – без корпоративных новостей;
- CHPT** – повышение целевых цен в ожидании сильного квартального отчета;
- STNE** – аналитики ждут уверенного отчета и поддержания тренда других компаний сектора;
- UPST** – восстановление после падения почти на 60% после неоднозначного отчета и снижения менеджментом прогноза на 2022 г..

Лидерами снижения выступают:

- NEWR** – слабый квартальный отчет и последовавший за этим ряд кадровых перестановок;
- XRAY** – новости о начале расследования о завышении бывшими представителями топ-менеджмента показателей компании в отчетах;
- WPC** – снижение целевых цен аналитиками;
- JWN, AES** – без корпоративных новостей.

## ДИНАМИКА АМЕРИКАНСКОГО РЫНКА

Отраслевые индексы S&P вновь не показали единой динамики: лучше рынка выглядел сектор здравоохранения (+0,9%), хуже рынка – сектор коммунальных услуг (-1,1%). В первом случае позитивный вклад внесли акции Moderna (+5,5%), Viatris (+4,4%) и Gilead Sciences (+3,2%, акция находится в нашем дивидендном портфеле). Негативная динамика индекса коммунальных услуг объясняется падением котировок Constellation Energy (-6,8%) и Edison International (-5,2%) из-за не самых уверенных квартальных отчетов.

## ТОП-10 ИНОСТРАННЫХ ДИВИДЕНДНЫХ АКЦИЙ РСХБ ИНВЕСТИЦИИ

Тикер	Компания	Отрасль	Цена, \$	Изм. за день	Ожидаемая див. доходность	P/E'22	EV/EBITDA'22
IBM	International Business Machines	Сектор информационных технологий	132,9	▲ 1,64%	5,41%	19,6	9,0
ABBV	AbbVie	Сектор здравоохранения	154,29	▲ 1,53%	4,06%	17,4	11,0
NEM	Newmont Goldcorp	Сектор металлов и добычи	65,35	▼ 4,49%	4,17%	24,4	9,9
MMM	3M Company	Химическая промышленность	149,59	▲ 2,17%	4,03%	14,4	10,0
PTR	PetroChina Company	Нефтегазовая промышленность	47,61	▼ 0,58%	8,38%	5,5	3,1
MS	Morgan Stanley	Финансы	78,59	▼ 0,38%	3,92%	11,6	-
STLA	Stellantis	Машиностроение	13,67	▲ 0,74%	8,46%	3,4	0,9
GILD	Gilead Sciences	Сектор здравоохранения	62,48	▲ 3,17%	4,78%	12,6	7,4
XOM	Exxon Mobil	Нефтегазовая промышленность	86,3	▲ 0,45%	3,98%	10,6	5,4
MO	Altria Group	Потребительский сектор	52,17	▲ 0,93%	7,11%	11,4	9,9
S&P 500			3 930,09	▼ 0,13%	-	-	-

Начавшееся в 2022 году сворачивание мер стимулирования экономики мировыми финансовыми центрами, прежде всего ФРС США и ЕЦБ, и переход к более жесткой денежно-кредитной политике на фоне стремительного роста инфляции в мире, оказывает определяющее влияние на динамику финансовых рынков и прежде всего крупнейшего из них - фондового рынка США.

Потенциал коррекции американских площадок в текущем году еще не реализован, что создает неплохие возможности для формирования долгосрочного портфеля ценных бумаг с хорошим потенциалом роста цены и высокой дивидендной доходностью.

В большинстве своем акции выбранных компаний уже частично скорректировались после достижения высоких уровней в 2021 году, что, с учетом устойчивых темпов роста финансовых показателей, предоставляет хорошие возможности для выбора активов для формирования долгосрочного портфеля.

# НЕ ЯВЛЯЕТСЯ ИНВЕСТИЦИОННОЙ РЕКОМЕНДАЦИЕЙ, В ТОМ ЧИСЛЕ ИНДИВИДУАЛЬНОЙ

## Ограничение ответственности

АО «Россельхозбанк» Генеральная лицензия на осуществление банковских операций № 3349 (выдана Банком России 12.08.2015)

Лицензия на осуществление брокерской деятельности (выдана Федеральной службой по финансовым рынкам от 19.05.2005 №077-08455-100000)

Представленные в настоящем документе сведения носят исключительно информационный характер, оценки и мнения выражены с учетом ситуации на дату публикации документа. Настоящий документ не является предложением по покупке либо продаже финансовых инструментов и не должен рассматриваться как рекомендация к действиям.

Представленная информация не может рассматриваться в качестве гарантий или обещания будущей доходности вложений. Представленная информация, мнения и оценки подготовлены на основе публичных источников, которые рассматриваются Банком как надежные. Однако за достоверность предоставленной информации АО «Россельхозбанк» ответственности не несет. Информация и мнения, содержащиеся в настоящем документе, если прямо не указано иное, представлены АО «Россельхозбанк» на соответствующую дату. Банк оставляет за собой право по своему усмотрению без предварительного уведомления клиентов изменять либо не актуализировать информацию и мнения, содержащиеся в данном документе. Клиентам не следует полагаться исключительно на содержание данного документа в ущерб проведению собственного анализа. Банк, его аффилированные лица и сотрудники не несут ответственности за использование данной информации, за прямой или косвенный ущерб, наступивший вследствие использования представленной в настоящем документе информации, а также за ее достоверность. Банк не дает гарантий или заверений и не принимает какой-либо ответственности в отношении финансовых результатов, полученных на основании использования информации, содержащейся в настоящем документе. Стоимость инвестиций может как уменьшаться, так и увеличиваться, и клиент может в конечном счете не получить первоначально инвестированную сумму. АО «Россельхозбанк» не несет ответственности перед клиентом за финансовые потери, являющиеся результатом изменения рыночных котировок, изменения курса валют, дефолта эмитента ценных бумаг и иных рыночных факторов.

АО «Россельхозбанк» не осуществляет деятельность по инвестиционному консультированию, не является инвестиционным советником и не предоставляет индивидуальных инвестиционных рекомендаций в рамках Федерального закона от 22.04.1996 № 39-ФЗ «О рынке ценных бумаг». Финансовые инструменты либо операции, упомянутые в документе, могут не соответствовать инвестиционному профилю клиента и его инвестиционным целям (ожиданиям). Определение соответствия финансового инструмента либо операции интересам клиента, инвестиционным целям, инвестиционному горизонту и уровню допустимого риска является задачей клиента.

Банк не несет ответственности за возможные убытки в случае совершения операций либо инвестирования в финансовые инструменты, упомянутые в данном документе, и не рекомендует использовать указанную информацию в качестве единственного источника информации при принятии инвестиционного решения

Средства, инвестированные в рамках заключенных с Банком соглашений об оказании брокерских услуг и/или соглашений об оказании брокерских услуг с использованием индивидуального инвестиционного счета, не застрахованы в соответствии с Федеральным законом «О страховании вкладов в банках Российской Федерации» от 23.12.2003 № 177-ФЗ.

Клиент должен учитывать возможные риски, сопряженные с осуществлением операций на финансовых рынках. Все основные риски описаны в Приложениях 12.1 -12.4 к Регламенту оказания брокерских услуг АО «Россельхозбанк» № 15-Р, с которыми можно ознакомиться на официальном сайте Банка по адресу [www.rshb.ru](http://www.rshb.ru) в разделе «Брокерское обслуживание». До совершения сделок с финансовыми инструментами клиентам следует ознакомиться с указанными документами, описывающими основные риски при инвестициях на финансовом рынке.

Всю информацию об условиях предоставления продуктов и услуг Банка, а также о тарифах клиент может получить на официальном сайте Банка по адресу [www.rshb.ru](http://www.rshb.ru), а также в офисах Банка.

Настоящим АО «Россельхозбанк» информирует о возможном наличии конфликта интересов при предложении упомянутых в документе продуктов, услуг, финансовых инструментов, который может возникнуть ввиду совмещения Банком различных видов профессиональной деятельности на финансовых рынках, а также тем, что Банк является эмитентом ценных бумаг. При урегулировании возникающих конфликтов интересов Банк руководствуется интересами своих клиентов.

Все права на представленную информацию принадлежат АО «Россельхозбанк». Данная информация не может воспроизводиться, передаваться и распространяться без предварительного письменного разрешения АО «Россельхозбанк».

Адрес электронной почты: [invest@rshb.ru](mailto:invest@rshb.ru) Отдел брокерского обслуживания

©2021 АО «Россельхозбанк». Все права защищены.