



МЕЖДУНАРОДНЫЕ РЫНКИ АКЦИЙ

МЕЖДУНАРОДНАЯ ПАНОРАМА

- **Lyft: Uber проехал, а он застрял (#LYFT, -36,4%).** – Вызывайте диспетчера, без его помощи Lyft не вытащить. После сильной отчётности секторального конкурента агрегатор такси не смог повторить его успехи. Сезонность и более низкие цены, чем у остальных сервисов, способствовали тому, что Lyft ожидает выручку намного ниже консенсус-прогноза рынка, а это, в свою очередь, вылилось в снижение рекомендаций и целевых цен аналитиками. А дальше путь только один – на новые минимумы, из которых Lyft так стремился выбраться год назад. *По результатам торгов -36,4%, как автомобиль с эстакады скатился.*
- **Walt Disney: дешевле арендовать или покупать (#DIS, -2,1%)?** – Менеджмент решил, что второе, поэтому теперь компания получит в управление земли всех своих парков во Флориде. Из плюсов – больше не нужно платить за аренду. Из минусов – в инфраструктуру приобретённых территорий всё равно нужно будет вложиться, причём немало. По предварительным оценкам инвестиции составят почти \$1 млрд. Вот и покатались. *На торгах – минус 2,1%, не американские горки, но близко.*
- **Искусственный интеллект подвёл и JD.com (#JD, -5,7%).** – Китайский гигант электронной коммерции погнался за всеми и тоже решил создать продукт, подобный ChatGPT, только его промышленную версию – ChatJD. Он будет основан на платформе искусственного интеллекта Yanxi от JD Cloud и будет ориентирован на использование в сфере розничной торговли и финансов. *Компания долго не думала над названием, а инвесторы – над дальнейшей динамикой бумаг, обронив их котировки на 5,7%. Последствия предсказуемы: заявляют многие, а вот получится ли у кого-то из заявивших воплотить обещания в жизнь – пока неясно.*
- **Adidas: контракты рвутся, кроссовки не продаются (#ADS, -12,2%).** – Производитель спортивной одежды и обуви заявил, что 2023 г. может оказаться не самым удачным с точки зрения доходов, поскольку разрыв контракта с известным американским рэпером не позволит продать запас товаров Yeezy, что может снизить выручку текущего года на €1,2 млрд. Компания и так не может дотянуться до прогнозов, а тут ещё и списания. *Как итог, котировки сбежали на -12,2% на основных торгах.*

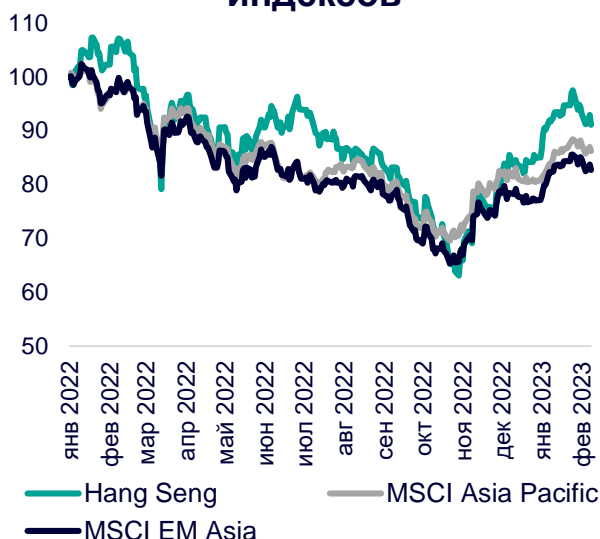
СЕГОДНЯ НА ЗАРУБЕЖНЫХ ПЛОЩАДКАХ

Американские рынки не показали единой динамики в пятницу: S&P вырос на 0,22%, Nasdaq упал на 0,61%, Dow Jones набрал 0,50%. Февральский индекс потребительского доверия в США поднялся до 66,4 п. (+2,3% м/м, +5,7% г/г). Инфляционные ожидания на год вперед возросли до 4,2% в феврале против 3,9% в январе и 4,4% в декабре. Долгосрочные инфляционные ожидания остаются на уровне 2,9% третий месяц подряд, сохраняясь в узком диапазоне 2,9-3,1% в течение 18 из последних 19 месяцев. Глава ФРБ Филадельфии П.Харкер заявил, что для приостановки повышения ставок ФРС значение базовой ставки должно оказаться выше 5,0%. Представитель ФРС также сообщил, что сейчас, по его мнению, не требуется повышать ставки на 50 базисных пунктов, а темпы их роста должны замедлиться.

Европейские рынки преимущественно растут: Euro Stoxx 50 набирает 0,62%, CAC – 0,70%, DAX – 0,43%. В пятницу член Исполнительного Совета ЕЦБ И.Шнабель заявила, что ужесточение условий кредитования сигнализирует о том, что текущая денежно-кредитная политика эффективна, а замедление роста кредитования представляет собой важнейший компонент механизма передачи. Регулятор продолжит отслеживать данные по всей еврозоне, прежде чем принять решение о будущих шагах денежно-кредитной политики, поскольку для восстановления ценовой стабильности требуются более высокие реальные ставки.

Азиатские рынки закрыли торги разнонаправленно: Nikkei 225 потерял 0,88%, Hang Seng – 0,12%, CSI300 вырос на 0,91%. Рынки затаились в ожидании макростатистики по инфляции в США в январе. Из важных региональных событий выделим завтрашнее выступление правительства Японии, на котором парламенту будет официально представлен кандидат на должность главы ЦБ. Лидерами снижения в Гонконге сегодня были акции девелоперов – бумаги Link Real Estate Investment Trust упали в цене на 12,8%, New World Development – на 6,7%, Henderson Land – на 4,8%, Hang Lung Properties – на 2,1%.

Динамика мировых индексов



Динамика азиатских индексов



Рынки акций	Знач.	Изм. за день	Изм. за неделю	Изм. за месяц	Изм. с начала года
АМЕРИКАНСКИЕ ИНДЕКСЫ					
S&P 500	4 090,45	▲ 0,22%	▼ 1,11%	▲ 4,37%	▲ 6,54%
Nasdaq	11 718,12	▼ 0,61%	▼ 2,41%	▲ 9,08%	▲ 11,96%
Dow Jones	33 869,28	▲ 0,50%	▼ 0,17%	▲ 0,49%	▲ 2,18%
S&P/TSX Comp	20 612,12	▲ 0,07%	▼ 0,70%	▲ 3,58%	▲ 6,33%
S&P/BMV IPC	52 482,02	▼ 0,60%	▼ 2,90%	▲ 0,26%	▲ 8,29%
Ibovespa	108 078,27	▲ 0,07%	▼ 0,41%	▼ 2,47%	▼ 1,51%
Chile Slct	5 392,45	▲ 0,66%	▲ 1,47%	▲ 4,82%	▲ 2,48%
Colom Colcap	1 245,65	▲ 0,00%	▼ 1,39%	▼ 6,67%	▼ 3,14%
ARG Merval	249 897,50	▲ 0,67%	▲ 4,40%	▲ 15,79%	▲ 23,66%
S&P/BVL Peru	21 695,78	▼ 2,70%	▼ 2,31%	▼ 4,62%	▲ 1,71%

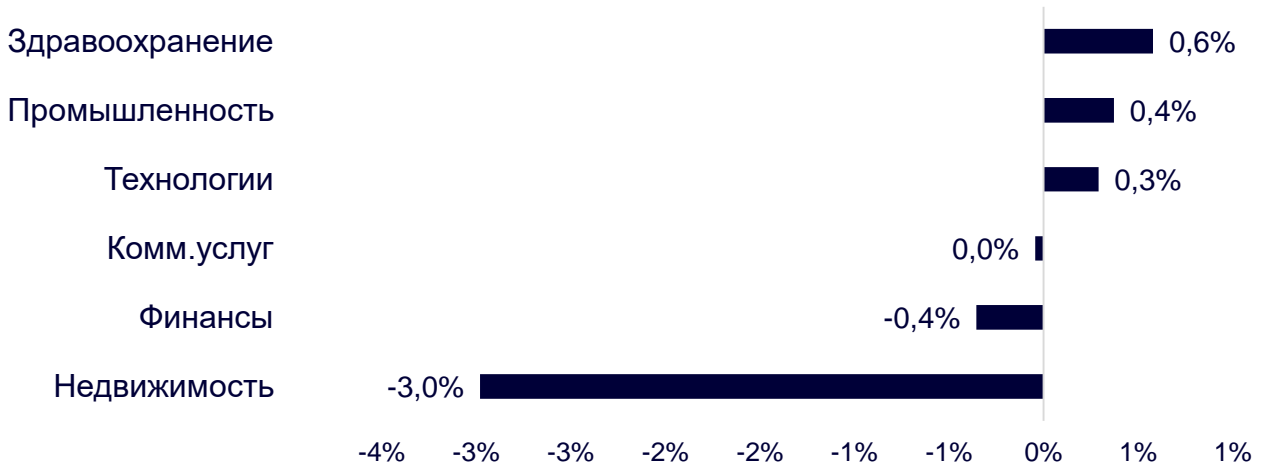
ЕВРОПЕЙСКИЕ ИНДЕКСЫ					
Euro Stoxx 50	4 223,97	▲ 0,62%	▲ 0,44%	▲ 1,76%	▲ 11,34%
FTSE 100	7 903,66	▲ 0,27%	▲ 0,85%	▲ 0,76%	▲ 6,06%
CAC 40	7 179,55	▲ 0,70%	▲ 0,59%	▲ 2,22%	▲ 10,90%
DAX	15 373,09	▲ 0,43%	▲ 0,18%	▲ 1,90%	▲ 10,41%
IBEX 35	9 170,60	▲ 0,58%	▲ 0,12%	▲ 3,25%	▲ 11,44%
FTSE MIB	27 384,89	▲ 0,43%	▲ 1,34%	▲ 6,21%	▲ 15,51%
AEX	756,54	▲ 0,57%	▲ 0,55%	▲ 1,14%	▲ 9,80%
OMX STKH 30	2 219,28	▲ 0,84%	▼ 1,72%	▲ 0,09%	▲ 8,61%
SWISS MKT	11 180,88	▲ 0,45%	▼ 0,91%	▼ 0,97%	▲ 4,21%

АЗИАТСКИЕ ИНДЕКСЫ					
Nikkei	27 427,25	▼ 0,88%	▼ 0,96%	▲ 5,01%	▲ 5,11%
Hang Seng	21 164,42	▼ 0,12%	▼ 0,27%	▼ 2,64%	▲ 6,99%
CSI 300	4 143,57	▲ 0,91%	▲ 1,39%	▲ 1,70%	▲ 7,02%
S&P/ASX 200	7 417,80	▼ 0,21%	▼ 1,61%	▲ 1,22%	▲ 5,39%
Kospi	2 452,71	▼ 0,69%	▲ 0,60%	▲ 2,79%	▲ 9,67%
SPCNX NIFTY	17 770,90	▼ 0,48%	▲ 0,04%	▼ 1,03%	▼ 1,85%
TAIEX	15 544,28	▼ 0,27%	▲ 0,98%	▲ 4,86%	▲ 9,95%
JAKARTA COMP	6 900,14	▲ 0,29%	▲ 0,38%	▲ 3,89%	▲ 0,72%
FTSE/BM KLCI	1 475,17	▲ 0,04%	▼ 1,03%	▼ 1,33%	▼ 1,36%
FTSE/ST	3 324,70	▼ 1,07%	▼ 1,81%	▲ 0,94%	▲ 2,26%

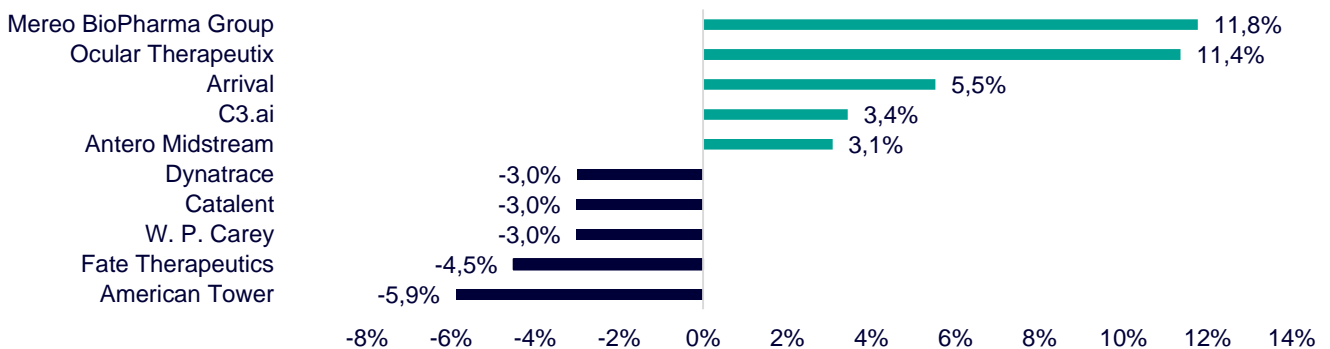
ДИНАМИКА ОТРАСЛЕВЫХ ИНДЕКСОВ

Отраслевые индексы Гонконга не смогли достичь компромисса, и закончили день без единой динамики. Лидером рынка стал технологический сектор здравоохранения (+0,6%) во главе с бумагами AIM Vaccine (+8,3%) и Shanghai Haohai Biological Technology (+8,0%). Аутсайдером дня стал сектор недвижимости (-3,0%), где худшую динамику продемонстрировали Link Real Estate Investment Trust (-12,8%) и New World Development Company (-6,7%).

Динамика отраслевых индексов Гонконга

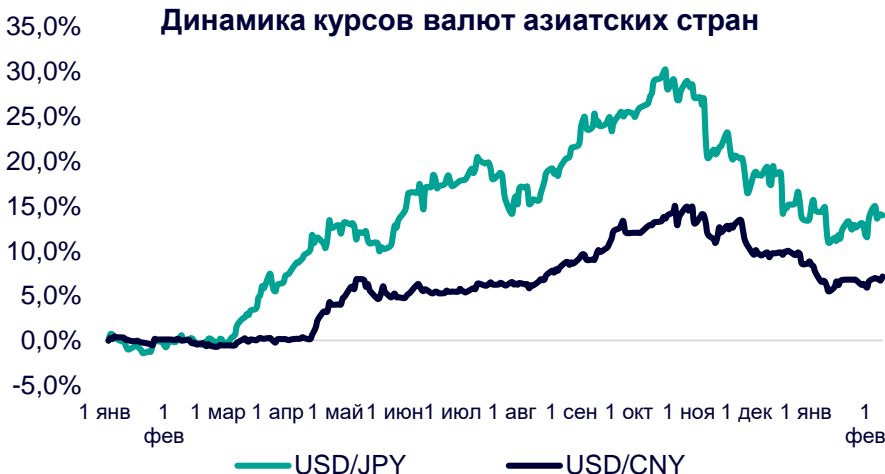


Лидеры роста и падения на премаркете США



ДИНАМИКА КУРСОВ ВАЛЮТ

Динамика курсов валют азиатских стран



Министр финансов Японии Ш.Судзуки заявил, что фискальная ситуация в стране тяжёлая, а инфляция ещё не достигла условий для стабильного и устойчивого целевого показателя. Он добавил, что для преодоления проблемы необходимо добиться роста заработных плат, что станет основной задачей нового управляющего Банка Японии. Завтра новые кандидаты будут представлены парламенту, и это может вызвать движение курсов валют.

На данных по неожиданно высокой январской инфляции в Китае юань незначительно просел относительно доллара. Теперь ждём данных по инфляции в США, которые будут опубликованы во вторник.

12 ГОНКОНГСКИХ АКЦИЙ НА СПБ БИРЖЕ

Тикер	Компания	Отрасль	Цена, HKD	Изм. за день	Ожидаемая див.доходность	P/E'23
9988	Alibaba Group	Электронная коммерция	104,00	▼ 0,10%	-	76,5
1113	CK Asset	Строительство	50,40	▼ 0,79%	4,40%	6,8
0001	CK Hutchison	Промышленность	49,00	▼ 0,91%	5,51%	5,3
2007	Country Garden	Строительство	2,69	▲ 0,75%	5,58%	4,3
9618	JD.com	Электронная коммерция	207,40	▼ 1,43%	-	отр.
3690	Meituan	Электронная коммерция	148,20	▲ 0,07%	-	отр.
1928	Sands China	Игровой бизнес	28,75	— 0,00%	-	отр.
1177	Sino Biopharmaceutical	Здравоохранение	4,49	— 0,00%	3,56%	9,2
2382	Sunny Optical Technology	Технологический сектор	99,85	▼ 2,49%	1,12%	25,4
0700	Tencent Holdings	Телекоммуникации	386,60	▲ 0,83%	0,41%	16,9
0288	WH Group	Производство продуктов питания	4,69	▼ 0,42%	3,84%	6,6
1810	Xiaomi	Технологический сектор	13,14	▲ 0,46%	-	26,3
Hang Seng			21 164,42	▼ 0,12%	-	-

ТОП-10 ДИВИДЕНДНЫХ ИНОСТРАННЫХ АКЦИЙ РСХБ-ИНВЕСТИЦИИ

Тикер	Компания	Отрасль	Цена, \$	Изм. за день	Ожидаемая див.доходность	P/E'23	EV/EBITDA '23
ABBV	AbbVie	Здравоохранение	152,05	▲ 2,25%	3,71%	20,8	5,8
ENB	Enbridge	Энергетика	40,59	▲ 3,26%	6,59%	18,8	3,7
IBM	International Business Machines	Информационные технологии	135,60	▲ 1,38%	4,86%	20,5	2,7
KMB	Kimberly-Clark	Потребительский сектор	128,93	▲ 0,53%	3,60%	21,2	2,7
KO	Coca-Cola	Потребительский сектор	59,62	— 0,00%	2,95%	24,0	6,6
MMM	3M	Промышленность	113,88	▲ 0,84%	5,23%	12,5	2,5
PG	Procter & Gamble	Потребительский сектор	138,26	▲ 0,88%	2,64%	24,0	4,6
VFC	VF	Потребительский сектор	26,30	▲ 1,04%	7,60%	12,9	1,4
WBA	Walgreens Boots Alliance	Здравоохранение	35,92	▲ 0,31%	5,33%	10,3	0,3
XOM	Exxon Mobil	Энергетика	119,17	▲ 4,22%	3,02%	11,0	1,3
S&P500			4 090,45	▲ 0,22%	-	-	-

ОГРАНИЧЕНИЕ ОТВЕТСТВЕННОСТИ

Генеральная лицензия на осуществление банковских операций № 3349 (выдана Банком России 12.08.2015).

Лицензия на осуществление брокерской деятельности (выдана Федеральной службой по финансовым рынкам от 19.05.2005 №077-08455-100000).

Представленные в настоящем документе сведения носят исключительно информационный характер, оценки и мнения выражены с учетом ситуации на дату публикации документа. Настоящий документ не является предложением по покупке либо продаже финансовых инструментов и не должен рассматриваться как рекомендация к действиям.

Представленная информация не может рассматриваться в качестве гарантий или обещания будущей доходности вложений. Представленная информация, мнения и оценки подготовлены на основе публичных источников, которые рассматриваются Банком как надежные. Однако за достоверность предоставленной информации АО «Россельхозбанк» ответственности не несет.

Информация и мнения, содержащиеся в настоящем документе, если прямо не указано иное, представлены АО «Россельхозбанк» на соответствующую дату. Банк оставляет за собой право по своему усмотрению без предварительного уведомления клиентов изменять либо не актуализировать информацию и мнения, содержащиеся в данном документе. Клиентам не следует полагаться исключительно на содержание данного документа в ущерб проведению собственного анализа. Банк, его аффилированные лица и сотрудники не несут ответственности за использование данной информации, за прямой или косвенный ущерб, наступивший вследствие использования представленной в настоящем документе информации, а также за ее достоверность. Банк не дает гарантий или заверений и не принимает какой-либо ответственности в отношении финансовых результатов, полученных на основании использования информации, содержащейся в настоящем документе. Стоимость инвестиций может как уменьшаться, так и увеличиваться, и клиент может в конечном счете не получить первоначально инвестированную сумму.

АО «Россельхозбанк» не несет ответственности перед клиентом за финансовые потери, являющиеся результатом изменения рыночных котировок, изменения курса валют, дефолта эмитента ценных бумаг и иных рыночных факторов.

АО «Россельхозбанк» не осуществляет деятельность по инвестиционному консультированию, не является инвестиционным советником и не предоставляет индивидуальных инвестиционных рекомендаций в рамках Федерального закона от 22.04.1996 № 39-ФЗ «О рынке ценных бумаг». Финансовые инструменты либо операции, упомянутые в документе, могут не соответствовать инвестиционному профилю клиента и его инвестиционным целям (ожиданиям). Определение соответствия финансового инструмента либо операции интересам клиента, инвестиционным целям, инвестиционному горизонту и уровню допустим риска является задачей клиента. Банк не несет ответственности за возможные убытки в случае совершения операций либо инвестирования в финансовые инструменты, упомянутые в данном документе, и не рекомендует использовать указанную информацию в качестве единственного источника информации при принятии инвестиционного решения.

Средства, инвестированные в рамках заключенных с Банком соглашений об оказании брокерских услуг и/или соглашений об оказании брокерских услуг с использованием индивидуального инвестиционного счета, не застрахованы в соответствии с Федеральным законом «О страховании вкладов в банках Российской Федерации» от 23.12.2003 № 177-ФЗ.

Клиент должен учитывать возможные риски, сопряженные с осуществлением операций на финансовых рынках. Все основные риски описаны в Приложениях 12.1 -12.4 к Регламенту оказания брокерских услуг АО «Россельхозбанк» № 15-Р, с которыми можно ознакомиться на официальном сайте Банка по адресу www.rshb.ru в разделе «Брокерское обслуживание». До совершения сделок с финансовыми инструментами клиентам следует ознакомиться с указанными документами, описывающими основные риски при инвестициях на финансовом рынке.

Всю информацию об условиях предоставления продуктов и услуг Банка, а также о тарифах клиент может получить на официальном сайте Банка по адресу www.rshb.ru, а также в офисах Банка.

Настоящим АО «Россельхозбанк» информирует о возможном наличии конфликта интересов при предложении упомянутых в документе продуктов, услуг, финансовых инструментов, который может возникать ввиду совмещения Банком различных видов профессиональной деятельности на финансовых рынках, а также тем, что Банк является эмитентом ценных бумаг. При урегулировании возникающих конфликтов интересов Банк руководствуется интересами своих клиентов.

Все права на представленную информацию принадлежат АО «Россельхозбанк». Данная информация не может воспроизводиться, передаваться и распространяться без предварительного письменного разрешения АО «Россельхозбанк».

©2023 АО «Россельхозбанк». Все права защищены.

