



МЕЖДУНАРОДНЫЕ РЫНКИ АКЦИЙ

КАК ПРОШЕЛ ДЕНЬ

- **В сетях Hertz.** – Американский сервис проката автомобилей подписал меморандум с британской энергетической компанией BP о развитии сети станций зарядки для электромобилей в Северной Америке. Сотрудничество нацелено на укрепление инфраструктуры электромобилей и стимулирование их аренды за счёт упрощения поиска зарядных станций. *По итогам торгов акции Hertz прибавили 4,4%.*
- **Дебют LiveWire не удался.** – Бывшее подразделение Harley-Davidson по производству электромотоциклов вышло на биржу в качестве самостоятельной компании, но этот дебют сложно назвать удачным. Несмотря на свою исключительность (а это первая публичная компания, занимающаяся производством подобного транспорта), инвесторы посчитали цену завышенной. *В итоге, котировки обвалились на 12,1%.*
- **Biogen: где-то убыло, где-то прибыло.** – Вчерашний день начался с негативной новости о необходимости выплатить \$900 млн для урегулирования иска. Компания давала взятки врачам, чтобы те назначали лекарства от рассеянного склероза, даже если в этом не было острой необходимости. Тем не менее, ближе к окончанию торгов пришла позитивная новость об успешном испытании препарата от болезни Альцгеймера, которое успешно замедляет снижение когнитивных функций. *О суде все тут же забыли, а акция на премаркете сегодня взлетела на 45,3%.*
- **Oracle: где-то убыло, нигде не прибыло.** – В отличие от Biogen, производитель ПО новость о суде не смог ничем «перекрыть»: комиссия по ценным бумагам и биржам оштрафовала её на \$23 млн за коррупцию. Дочерние компании были обвинены в нарушении Закона о коррупции за рубежом и использовании фондов для подкупа иностранных чиновников. *Компания не признала обвинения, но и не опровергла их – акция снизилась на 1,6%.*

СЕГОДНЯ НА ЗАРУБЕЖНЫХ ПЛОЩАДКАХ

Американские рынки не показали единой динамики: S&P потерял 0,21%, Nasdaq прибавил 0,25%, Dow Jones снизился на 0,43%. Индекс потребительского доверия в США в сентябре вырос до 108,0 п. (+4,4 п. м/м), что стало максимальным значением за последние 5 месяцев. Неожиданной стала статистика по продаже новых домов в США: в августе показатель неожиданно вырос на 28,8% м/м, до 685 тыс.ед. Это рекордный рост с июня 2020 г. Между тем, представители ФРБ разных регионов продолжают давать ястребиные комментарии. М.Дэйли, президент ФРБ Сан-Франциско, заявила, что ФРС полна решимости повышать ставки в таком темпе, чтобы обуздать инфляцию, но не рисковать спровоцировать рецессию.

Европейские рынки открыли торги снижением: Euro Stoxx снижается на 1,95%, DAX – на 2,14%, CAC – на 1,68%. Потребительское доверие в Германии в сентябре упало, а в октябре ожидается его дальнейшее падение до -42,5 п. Основной причиной снижения стало падение доходных ожиданий до -67,7 п., что является самым низким показателем за всю историю измерений. Экономические ожидания упали до -21,9 п., минимума с мая 2009 года. Показатель настроенности на покупки упал до -19,5 п., что является новым минимумом с октября 2008 года.

Азиатские рынки снижаются: Nikkei упал на 1,50%, CSI300 – на 1,63%, Kоспи – на 2,45%. Значение гонконгского Hang Seng (-3,41%) переписывает 13-летние минимумы на фоне опасений наступления рецессии. Индекс опережающих экономических индикаторов в Японии в июле упал до минимума за 2,5 года и составил 98,9 п. (-1,4 п. м/м). Также сегодня были опубликованы протоколы заседания ЦБ страны, в которых прослеживалась готовность регулятора осуществлять дальнейшее смягчение денежно-кредитной политики для обеспечения стабильности рынка. Розничные продажи в Австралии в августе выросли на 0,6% м/м, до рекордных \$22,3 млрд.

Динамика мировых индексов



Динамика азиатских индексов



Рынки акций	Знач.	Изм. за день	Изм. за неделю	Изм. за месяц	Изм. с начала года
АМЕРИКАНСКИЕ ИНДЕКСЫ					
S&P 500	3 647,28	▼ 0,21%	▼ 5,41%	▼ 9,51%	▼ 23,48%
Nasdaq	10 829,50	▲ 0,25%	▼ 5,21%	▼ 9,89%	▼ 30,78%
Dow Jones	29 135,00	▼ 0,43%	▼ 5,12%	▼ 9,23%	▼ 19,82%
S&P/TSX Comp	18 307,91	▼ 0,10%	▼ 5,48%	▼ 7,70%	▼ 13,73%
S&P/BMV IPC	45 006,11	▲ 0,44%	▼ 4,38%	▼ 2,84%	▼ 15,52%
Ibovespa	108 376,35	▼ 0,68%	▼ 3,68%	▼ 3,51%	▲ 3,39%
Chile Slct	5 180,64	▲ 0,04%	▼ 3,00%	▼ 6,10%	▲ 20,48%
Colom Colcap	1 123,81	▲ 0,99%	▼ 5,94%	▼ 12,87%	▼ 20,35%
ARG Merval	135 472,73	▼ 1,94%	▼ 8,42%	▼ 5,79%	▲ 62,24%
S&P/BVL Peru	18 791,21	▲ 0,56%	▼ 4,04%	▼ 1,94%	▼ 10,87%

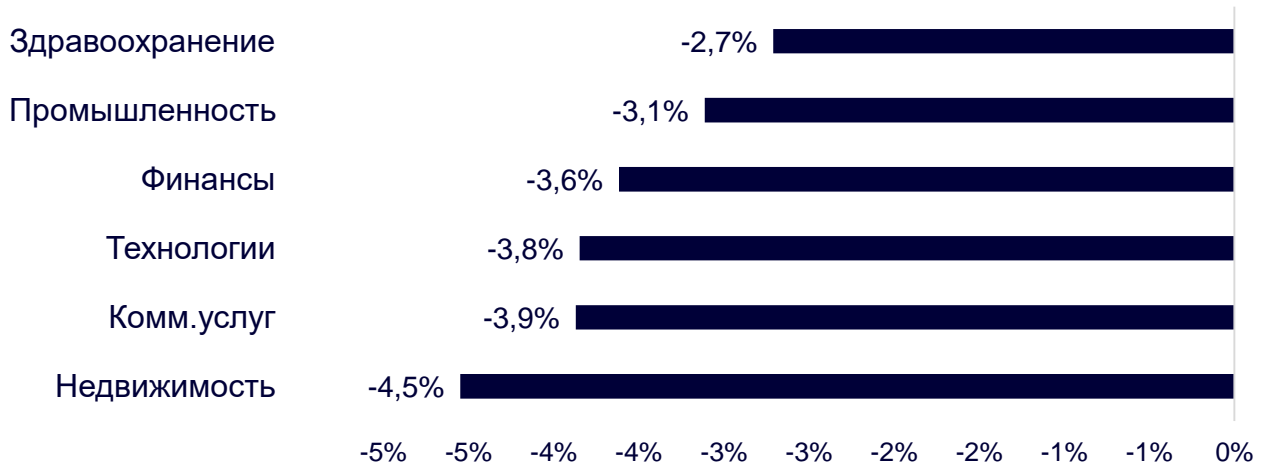
ЕВРОПЕЙСКИЕ ИНДЕКСЫ					
Euro Stoxx 50	3 263,58	▼ 1,95%	▼ 6,54%	▼ 8,60%	▼ 24,07%
FTSE 100	6 844,73	▼ 2,00%	▼ 5,43%	▼ 7,84%	▼ 7,31%
CAC 40	5 657,27	▼ 1,68%	▼ 6,20%	▼ 9,08%	▼ 20,91%
DAX	11 879,89	▼ 2,14%	▼ 6,95%	▼ 7,86%	▼ 25,21%
IBEX 35	7 279,60	▼ 2,23%	▼ 7,53%	▼ 8,89%	▼ 16,46%
FTSE MIB	20 516,94	▼ 2,12%	▼ 6,41%	▼ 6,07%	▼ 24,98%
AEX	628,12	▼ 2,27%	▼ 6,22%	▼ 10,05%	▼ 21,28%
OMX STKH 30	1 794,08	▼ 1,93%	▼ 4,51%	▼ 7,53%	▼ 25,86%
SWISS MKT	10 089,50	▼ 0,36%	▼ 3,26%	▼ 7,41%	▼ 21,64%

АЗИАТСКИЕ ИНДЕКСЫ					
Nikkei	26 173,76	▼ 1,50%	▼ 4,17%	▼ 6,12%	▼ 9,09%
Hang Seng	17 250,88	▼ 3,41%	▼ 6,47%	▼ 13,85%	▼ 26,27%
CSI 300	3 828,71	▼ 1,63%	▼ 1,92%	▼ 6,38%	▼ 22,50%
S&P/ASX 200	6 462,00	▼ 0,53%	▼ 3,30%	▼ 7,23%	▼ 13,99%
Kospi	2 169,30	▼ 2,45%	▼ 7,58%	▼ 10,61%	▼ 27,15%
SPCNX NIFTY	16 858,60	▼ 0,87%	▼ 4,85%	▼ 2,62%	▼ 2,85%
TAIEX	13 466,07	▼ 2,61%	▼ 6,64%	▼ 9,78%	▼ 26,09%
JAKARTA COMP	7 077,03	▼ 0,50%	▼ 1,55%	▼ 0,77%	▲ 7,53%
FTSE/BM KLCI	1 401,89	▼ 0,64%	▼ 4,05%	▼ 6,64%	▼ 10,57%
FTSE/ST	3 116,32	▼ 1,77%	▼ 4,46%	▼ 3,30%	▼ 0,24%

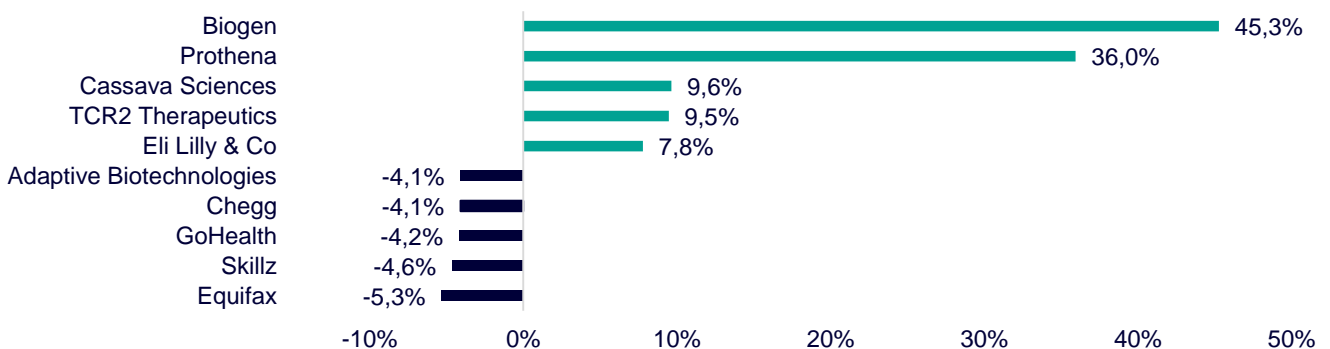
ДИНАМИКА ОТРАСЛЕВЫХ ИНДЕКСОВ

Отраслевые индексы Гонконга обвалились вслед за индексом широкого рынка. Самое сильное падение было зарегистрировано в секторе недвижимости (-4,5%) из-за снижения котировок Country Garden Holdings (-12,4%) и Country Garden Services Holdings (-11,4%). Сектор здравоохранения (-2,7%) оказался лидером дня благодаря росту котировок Shanghai HeartCare Medical Technology (+2,3%) и MicroTech Medical (Hangzhou) (+2,2%).

Динамика отраслевых индексов Гонконга

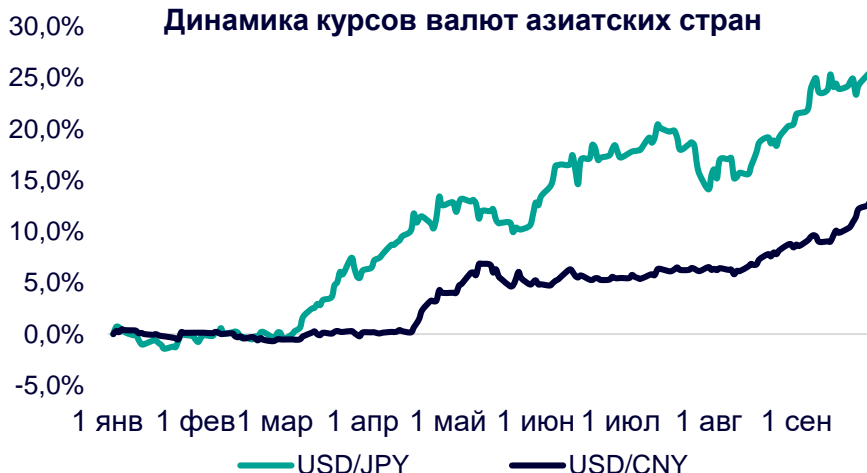


Лидеры роста и падения на премаркете США



ДИНАМИКА КУРСОВ ВАЛЮТ

Динамика курсов валют азиатских стран



Доллар продолжил укрепление относительно иены. Политика ЦБ страны по-прежнему идёт вразрез с ДКП центробанков мира: пока большинство повышает ставки, ЦБ Японии готов их снижать при необходимости.

Юань подешевел к доллару до минимума с 2008 г. на фоне сигналов ослабления поддержки валюты Пекином. НБК дал понять, что готов допустить ослабление юаня, установив справочный курс в размере 7,1107 юаня/1\$, что является самым низким уровнем за более чем 2 года.

12 ГОНКОНГСКИХ АКЦИЙ НА СПБ БИРЖЕ

Тикер	Компания	Отрасль	Цена, HKD	Изм. за день	Ожидаемая див.доходность	P/E'22
9988	Alibaba Group	Электронная коммерция	74,70	▼ 4,11%	-	42,8
1113	CK Asset	Строительство	46,35	▼ 6,65%	4,79%	7,5
0001	CK Hutchison	Промышленность	43,45	▼ 3,98%	6,21%	5,8
2007	Country Garden	Строительство	1,89	▼ 12,90%	7,94%	4,8
9618	JD.com	Электронная коммерция	201,00	▼ 5,63%	-	отр.
3690	Meituan	Электронная коммерция	168,80	▼ 3,10%	-	отр.
1928	Sands China	Игорный бизнес	20,35	▼ 3,33%	-	отр.
1177	Sino Biopharmaceutical	Здравоохранение	3,63	▼ 2,94%	4,41%	4,4
2382	Sunny Optical Technology	Технологический сектор	77,25	▼ 2,77%	1,45%	20,0
0700	Tencent Holdings	Телекоммуникации	274,00	▼ 2,42%	0,58%	12,8
0288	WH Group	Производство продуктов питания	4,97	▼ 4,79%	3,62%	8,4
1810	Xiaomi	Технологический сектор	9,33	▼ 3,72%	-	12,4
Hang Seng			17 250,88	▼ 3,41%	-	

ТОП-10 ДИВИДЕНДНЫХ ИНОСТРАННЫХ АКЦИЙ РСХБ-ИНВЕСТИЦИИ

Тикер	Компания	Отрасль	Цена, \$	Изм. за день	Ожидаемая див.доходность	P/E'22	EV/EBITDA '22
ABBV	AbbVie	Здравоохранение	141,72	▲ 0,36%	3,98%	19,1	12,4
ENB	Enbridge	Энергетика	37,51	▲ 0,81%	7,13%	21,0	13,7
IBM	International Business Machines	Информационные технологии	121,74	▼ 0,22%	5,41%	21,1	12,5
KMB	Kimberly-Clark	Потребительский сектор	117,19	▼ 1,34%	3,96%	24,5	16,3
KO	Coca-Cola	Потребительский сектор	56,38	▼ 2,57%	3,12%	28,1	21,3
MMM	3M	Промышленность	112,41	▼ 0,52%	5,30%	17,7	11,8
PG	Procter & Gamble	Потребительский сектор	131,98	▼ 2,75%	2,77%	22,7	16,9
VFC	VF	Потребительский сектор	35,07	▲ 0,14%	5,70%	15,9	12,4
WBA	Walgreens Boots Alliance	Здравоохранение	32,43	▼ 0,80%	5,91%	5,8	5,0
XOM	Exxon Mobil	Энергетика	85,74	▲ 2,10%	4,20%	10,5	5,5
S&P500			3 647,28	▼ 0,21%	-		

ОГРАНИЧЕНИЕ ОТВЕТСТВЕННОСТИ

Генеральная лицензия на осуществление банковских операций № 3349 (выдана Банком России 12.08.2015).

Лицензия на осуществление брокерской деятельности (выдана Федеральной службой по финансовым рынкам от 19.05.2005 №077-08455-100000).

Представленные в настоящем документе сведения носят исключительно информационный характер, оценки и мнения выражены с учетом ситуации на дату публикации документа. Настоящий документ не является предложением по покупке либо продаже финансовых инструментов и не должен рассматриваться как рекомендация к действиям.

Представленная информация не может рассматриваться в качестве гарантий или обещания будущей доходности вложений. Представленная информация, мнения и оценки подготовлены на основе публичных источников, которые рассматриваются Банком как надежные. Однако за достоверность предоставленной информации АО «Россельхозбанк» ответственности не несет.

Информация и мнения, содержащиеся в настоящем документе, если прямо не указано иное, представлены АО «Россельхозбанк» на соответствующую дату. Банк оставляет за собой право по своему усмотрению без предварительного уведомления клиентов изменять либо не актуализировать информацию и мнения, содержащиеся в данном документе. Клиентам не следует полагаться исключительно на содержание данного документа в ущерб проведению собственного анализа. Банк, его аффилированные лица и сотрудники не несут ответственности за использование данной информации, за прямой или косвенный ущерб, наступивший вследствие использования представленной в настоящем документе информации, а также за ее достоверность. Банк не дает гарантий или заверений и не принимает какой-либо ответственности в отношении финансовых результатов, полученных на основании использования информации, содержащейся в настоящем документе. Стоимость инвестиций может как уменьшаться, так и увеличиваться, и клиент может в конечном счете не получить первоначально инвестированную сумму.

АО «Россельхозбанк» не несет ответственности перед клиентом за финансовые потери, являющиеся результатом изменения рыночных котировок, изменения курса валют, дефолта эмитента ценных бумаг и иных рыночных факторов.

АО «Россельхозбанк» не осуществляет деятельность по инвестиционному консультированию, не является инвестиционным советником и не предоставляет индивидуальных инвестиционных рекомендаций в рамках Федерального закона от 22.04.1996 № 39-ФЗ «О рынке ценных бумаг». Финансовые инструменты либо операции, упомянутые в документе, могут не соответствовать инвестиционному профилю клиента и его инвестиционным целям (ожиданиям). Определение соответствия финансового инструмента либо операции интересам клиента, инвестиционным целям, инвестиционному горизонту и уровню допустим риска является задачей клиента. Банк не несет ответственности за возможные убытки в случае совершения операций либо инвестирования в финансовые инструменты, упомянутые в данном документе, и не рекомендует использовать указанную информацию в качестве единственного источника информации при принятии инвестиционного решения.

Средства, инвестированные в рамках заключенных с Банком соглашений об оказании брокерских услуг и/или соглашений об оказании брокерских услуг с использованием индивидуального инвестиционного счета, не застрахованы в соответствии с Федеральным законом «О страховании вкладов в банках Российской Федерации» от 23.12.2003 № 177-ФЗ.

Клиент должен учитывать возможные риски, сопряженные с осуществлением операций на финансовых рынках. Все основные риски описаны в Приложениях 12.1 -12.4 к Регламенту оказания брокерских услуг АО «Россельхозбанк» № 15-Р, с которыми можно ознакомиться на официальном сайте Банка по адресу www.rshb.ru в разделе «Брокерское обслуживание». До совершения сделок с финансовыми инструментами клиентам следует ознакомиться с указанными документами, описывающими основные риски при инвестициях на финансовом рынке.

Всю информацию об условиях предоставления продуктов и услуг Банка, а также о тарифах клиент может получить на официальном сайте Банка по адресу www.rshb.ru, а также в офисах Банка.

Настоящим АО «Россельхозбанк» информирует о возможном наличии конфликта интересов при предложении упомянутых в документе продуктов, услуг, финансовых инструментов, который может возникать ввиду совмещения Банком различных видов профессиональной деятельности на финансовых рынках, а также тем, что Банк является эмитентом ценных бумаг. При урегулировании возникающих конфликтов интересов Банк руководствуется интересами своих клиентов.

Все права на представленную информацию принадлежат АО «Россельхозбанк». Данная информация не может воспроизводиться, передаваться и распространяться без предварительного письменного разрешения АО «Россельхозбанк».

©2022 АО «Россельхозбанк». Все права защищены.

