



# МЕЖДУНАРОДНЫЕ РЫНКИ АКЦИЙ

## МЕЖДУНАРОДНАЯ ПАНОРАМА

- **Netflix, ты должен был бороться со злом, а не примкнуть к нему (#NFLX, +1,1%).** – После активной борьбы с ситуацией, когда покупается 1 аккаунт, а затем пароль от него передаётся всем друзьям, стриминговый сервис, кажется, нашёл способ сделать всё проще. Netflix заявил, что в ряде регионов пользователь сможет добавлять дополнительный субаккаунт для двух человек, не живущих вместе с ним, внося соответствующую оплату, которая окажется ниже стоимости полноценной подписки. Не панацея от всех бед, конечно, но какой-то доход сгенерирует. *И инвесторы не сильно против, судя по динамике котировок, которые прибавили 1,1%.*
- **Alphabet: когда бард не запел (#GOOG, -7,4%).** – Не всегда искусственный интеллект поднимает котировки, особенно если продукт с внедрённым в него ИИ сравнивается с огромным количеством конкурентов. Вот и Alphabet со своим сервисом Bard не смог убедить инвесторов в том, что он станет лучше пресловутого ChatGPT, который Microsoft планирует внедрить в свой поисковый сервис Bing. После презентации у инвесторов осталось много вопросов, особенно в техническом плане. Эта конкуренция с нами надолго, судя по всему. *Пока Alphabet её проигрывает – минус 7,4% на торгах.*
- **Manchester United: мяч летит в Катар (#MANU, +10,5%)?** – Частные инвесторы из Катара готовятся сделать предложение о покупке футбольного клуба, причём сумма сделки будет такой, что выведет из игры остальных конкурентов. Ранее интерес к клубу проявляли и саудовские инвесторы, и корпорация Apple, и самый богатый человек Великобритании Дж.Рэтклифф, но всем была показана красная карточка, а футбольный клуб так и не был продан. Может быть, в этот раз повезёт? *Пока же на торгах оптимистичные +10,5% – инвесторы тоже верят.*
- **CVS и Oak Street Health: давайте сделаем вид, что мы удивлены (#CVS, +3,5%; #OSH, +4,6%).** – Компания наконец официально объявила о покупке Oak Street Health, управляющей сетью центров первичной медицинской помощи для пользователей страховой программы Medicare, за \$10,6 млрд. *Новость вполне ожидаемая, и обе бумаги до этого уже её отыграли, поэтому на вчерашних торгах динамика не была особо активной: +3,5% для CVS и +4,6% для Oak Street Health.*

# СЕГОДНЯ НА ЗАРУБЕЖНЫХ ПЛОЩАДКАХ

**Американские рынки** вернулись в «красную» зону из-за комментариев представителей ФРС: S&P снизился на 1,11%, Nasdaq – на 1,68%, Dow Jones – на 0,61%. Влияние на рынок вновь оказывают словесные интервенции: накануне выступали сразу 4 представителя разных ФРБ, но их посыл был одинаковым – все отмечают замедление темпов роста цен, но не считают борьбу с инфляцией уже выигранной. Министр финансов страны Дж.Йеллен разделяет их мнение, но помимо этого видит и обнадеживающие признаки ослабления несоответствия спроса и предложения. Из макростатистики выделим декабрьский рост оптовых запасов в США на 0,1% м/м и недельный рост заявок на ипотеку в США на 7,4% н/н из-за возвращения покупательской активности.

**Европейские рынки** начали торги с роста: Euro Stoxx 50 увеличивается на 1,18%, CAC – на 1,15%, DAX – на 1,16%. В Европе на первый план вышли финансовые отчёты крупных компаний, которые во многом определили динамику рынка. Так, сильные результаты представили норвежская Equinor ASA (+6,9%), французская Société Générale (-5,0%) и датская Pandora (+10,6%). Не самая уверенная отчётность оказалась у французской TotalEnergies (-1,9%) и датской A.P. Moeller-Maersk (-0,9%).

**Азиатские рынки** в основном упали: Nikkei 225 потерял 0,08%, Kospi – 0,09%, S&P/ASX 200 – 0,53%. В отсутствие важной макростатистики инвесторы оценивают комментарии представителей региональных федеральных банков США и пытаются понять общее настроение рынка. Лидерами роста на бирже Гонконга выступили бумаги производителя потребительской электроники Xiaomi (+8,5%), оператора казино Sands China (+5,4%) и пивоваренной компании China Resources Beer (Holdings) (+3,5%).

### Динамика мировых индексов



### Динамика азиатских индексов



Рынки акций	Знач.	Изм. за день	Изм. за неделю	Изм. за месяц	Изм. с начала года
-------------	-------	--------------	----------------	---------------	--------------------

## АМЕРИКАНСКИЕ ИНДЕКСЫ

S&P 500	4 117,85	▼ 1,11%	▼ 0,03%	▲ 5,80%	▲ 7,25%
Nasdaq	11 910,52	▼ 1,68%	▲ 0,80%	▲ 11,99%	▲ 13,80%
Dow Jones	33 949,02	▼ 0,61%	▼ 0,42%	▲ 1,29%	▲ 2,42%
S&P/TSX Comp	20 679,54	▼ 0,22%	▼ 0,34%	▲ 4,14%	▲ 6,68%
S&P/BMV IPC	53 125,01	▼ 0,39%	▼ 3,44%	▲ 1,62%	▲ 9,62%
Ibovespa	109 951,49	▲ 1,97%	▼ 1,89%	▲ 0,75%	▲ 0,20%
Chile Slct	5 328,83	▲ 1,09%	▲ 0,39%	▲ 3,27%	▲ 1,27%
Colom Colcap	1 264,10	▼ 0,47%	▼ 0,35%	▼ 4,72%	▼ 1,71%
ARG Merval	250 125,38	▲ 1,35%	▼ 0,37%	▲ 15,95%	▲ 23,77%
S&P/BVL Peru	22 400,07	▲ 0,36%	▼ 0,83%	▼ 0,65%	▲ 5,01%

## ЕВРОПЕЙСКИЕ ИНДЕКСЫ

Euro Stoxx 50	4 258,87	▲ 1,18%	▲ 0,42%	▲ 4,68%	▲ 12,26%
FTSE 100	7 937,07	▲ 0,66%	▲ 1,50%	▲ 2,75%	▲ 6,51%
CAC 40	7 201,51	▲ 1,15%	▲ 0,49%	▲ 4,26%	▲ 11,24%
DAX	15 590,24	▲ 1,16%	▲ 0,52%	▲ 5,39%	▲ 11,97%
IBEX 35	9 260,90	▲ 0,36%	▲ 0,34%	▲ 6,51%	▲ 12,54%
FTSE MIB	27 443,87	▲ 1,04%	▲ 1,27%	▲ 8,11%	▲ 15,76%
AEX	758,32	▲ 1,33%	▼ 0,04%	▲ 3,01%	▲ 10,06%
OMX STKH 30	2 253,02	▲ 0,40%	▼ 1,50%	▲ 2,79%	▲ 10,26%
SWISS MKT	11 304,12	▲ 0,25%	▲ 1,03%	▲ 0,82%	▲ 5,36%

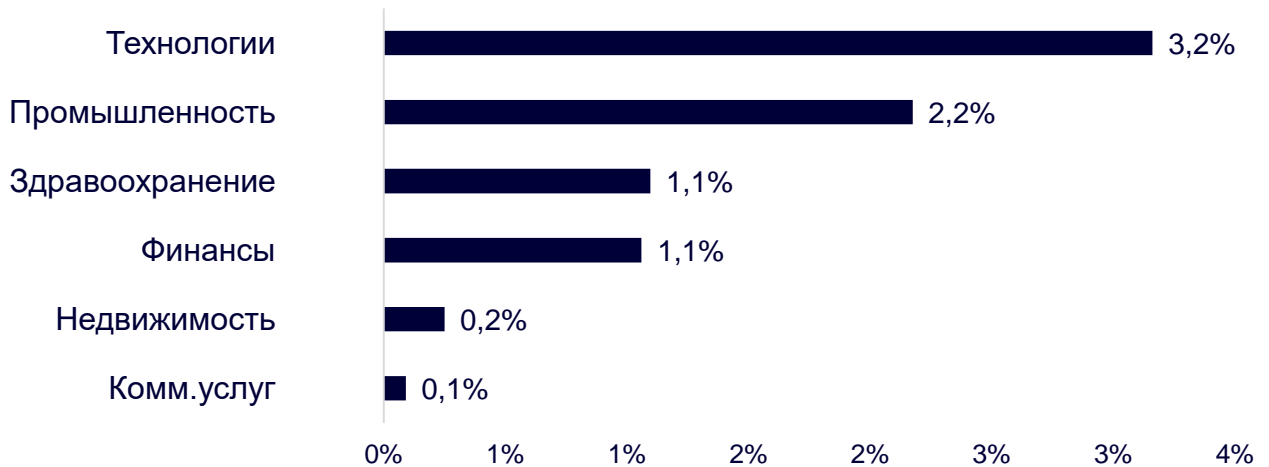
## АЗИАТСКИЕ ИНДЕКСЫ

Nikkei	27 584,28	▼ 0,08%	▲ 0,67%	▲ 6,20%	▲ 5,71%
Hang Seng	21 624,36	▲ 1,60%	▼ 1,52%	▲ 1,10%	▲ 9,32%
CSI 300	4 130,86	▲ 1,34%	▼ 1,20%	▲ 2,93%	▲ 6,70%
S&P/ASX 200	7 490,30	▼ 0,53%	▼ 0,28%	▲ 4,74%	▲ 6,42%
Kospi	2 481,53	▼ 0,09%	▲ 0,51%	▲ 5,59%	▲ 10,96%
SPCNX NIFTY	17 893,45	▲ 0,12%	▲ 1,61%	▼ 1,15%	▼ 1,17%
TAIEX	15 598,71	▼ 0,12%	▲ 0,02%	▲ 5,74%	▲ 10,33%
JAKARTA COMP	6 897,37	▼ 0,62%	▲ 0,10%	▲ 3,13%	▲ 0,68%
FTSE/BM KLCI	1 464,64	▼ 0,42%	▼ 1,69%	▼ 1,93%	▼ 2,06%
FTSE/ST	3 359,49	▼ 0,86%	▼ 0,12%	▲ 1,63%	▲ 3,33%

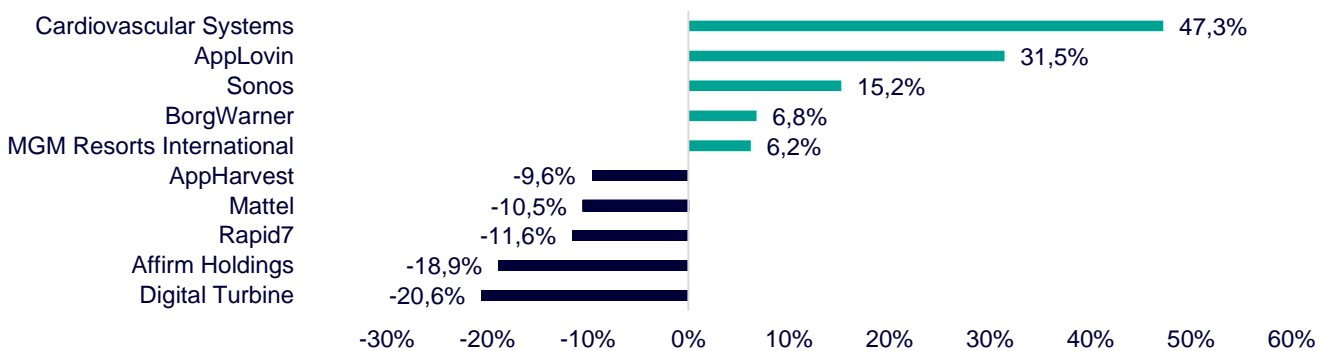
# ДИНАМИКА ОТРАСЛЕВЫХ ИНДЕКСОВ

**Отраслевые индексы Гонконга** наконец прервали нисходящий тренд и по итогам торгов закрылись в «зелёной» зоне. Лидером дня стал технологический сектор (+3,2%), который в течение этой недели принял решение возглавлять таблицу то с начала, то с конца. В этот раз опережающая динамика поддерживалась ростом котировок GDS Holdings (+9,3%) и Xiaomi (+8,5%). Аутсайдером дня стал сектор коммунальных услуг (+0,1%) за счёт небольшой просадки в бумагах CK Infrastructure Holdings (-0,8%) и CLP Holdings (+0,1%).

## Динамика отраслевых индексов Гонконга

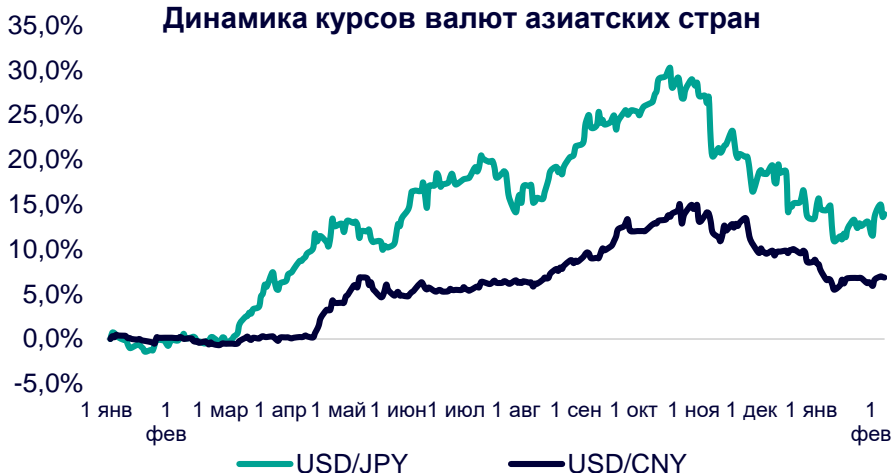


## Лидеры роста и падения на премаркете США



# ДИНАМИКА КУРСОВ ВАЛЮТ

## Динамика курсов валют азиатских стран



Аналитики Goldman Sachs представили отчет, в котором указали на возможное ослабление иены в ближайшие недели. Виной этому всё тот же сильный отчет по рынку труда. Так, макростатистика привела к росту доходности в США, что негативным образом сказалось на курсе иены в условиях фиксированной доходности в Японии. Тем не менее, аналитики GS отмечают, что баланс рисков выглядит благоприятным для азиатской валюты, принимая во внимание усиление гибкости Банка Японии.

Менее ястребиные, чем этого ожидал рынок, комментарии Дж.Пауэлла позволили юаню незначительно укрепиться относительно доллара.

# 12 ГОНКОНГСКИХ АКЦИЙ НА СПБ БИРЖЕ

Тикер	Компания	Отрасль	Цена, HKD	Изм. за день	Ожидаемая див.доходность	P/E'23
9988	Alibaba Group	Электронная коммерция	107,60	▲ 3,96%	-	76,5
1113	CK Asset	Строительство	50,70	▼ 0,10%	4,38%	6,8
0001	CK Hutchison	Промышленность	49,35	▲ 0,92%	5,47%	5,3
2007	Country Garden	Строительство	2,74	▲ 1,48%	5,47%	4,3
9618	JD.com	Электронная коммерция	224,60	▲ 2,46%	-	отр.
3690	Meituan	Электронная коммерция	153,50	▲ 0,26%	-	отр.
1928	Sands China	Игровой бизнес	29,50	▲ 5,36%	-	отр.
1177	Sino Biopharmaceutical	Здравоохранение	4,58	▲ 0,88%	3,49%	9,2
2382	Sunny Optical Technology	Технологический сектор	107,80	▲ 5,69%	1,04%	25,4
0700	Tencent Holdings	Телекоммуникации	395,60	▲ 3,51%	0,40%	16,9
0288	WH Group	Производство продуктов питания	4,75	▲ 0,21%	3,79%	6,6
1810	Xiaomi	Технологический сектор	13,52	▲ 8,51%	-	26,3
<b>Hang Seng</b>			21 624,36	▲ 1,60%	-	-

# ТОП-10 ДИВИДЕНДНЫХ ИНОСТРАННЫХ АКЦИЙ РСХБ-ИНВЕСТИЦИИ

Тикер	Компания	Отрасль	Цена, \$	Изм. за день	Ожидаемая див.доходность	P/E'23	EV/EBITDA '23
ABBV	AbbVie	Здравоохранение	144,61	▼ 0,37%	3,90%	20,8	5,8
ENB	Enbridge	Энергетика	39,54	▼ 2,97%	6,76%	18,8	3,7
IBM	International Business Machines	Информационные технологии	135,98	▲ 0,10%	4,85%	20,5	2,7
KMB	Kimberly-Clark	Потребительский сектор	130,00	▼ 0,21%	3,57%	21,2	2,7
KO	Coca-Cola	Потребительский сектор	59,72	▼ 0,58%	2,95%	24,0	6,6
MMM	3M	Промышленность	115,25	▼ 1,41%	5,17%	12,5	2,5
PG	Procter & Gamble	Потребительский сектор	138,57	▼ 1,04%	2,64%	24,0	4,6
VFC	VF	Потребительский сектор	28,44	▼ 0,28%	7,03%	12,9	1,4
WBA	Walgreens Boots Alliance	Здравоохранение	36,56	▼ 0,49%	5,24%	10,3	0,3
XOM	Exxon Mobil	Энергетика	113,92	▼ 0,87%	3,16%	11,0	1,3
<b>S&amp;P500</b>			4 117,85	▼ 1,11%	-	-	-

# ОГРАНИЧЕНИЕ ОТВЕТСТВЕННОСТИ

Генеральная лицензия на осуществление банковских операций № 3349 (выдана Банком России 12.08.2015).

Лицензия на осуществление брокерской деятельности (выдана Федеральной службой по финансовым рынкам от 19.05.2005 №077-08455-100000).

Представленные в настоящем документе сведения носят исключительно информационный характер, оценки и мнения выражены с учетом ситуации на дату публикации документа. Настоящий документ не является предложением по покупке либо продаже финансовых инструментов и не должен рассматриваться как рекомендация к действиям.

Представленная информация не может рассматриваться в качестве гарантий или обещания будущей доходности вложений. Представленная информация, мнения и оценки подготовлены на основе публичных источников, которые рассматриваются Банком как надежные. Однако за достоверность предоставленной информации АО «Россельхозбанк» ответственности не несет.

Информация и мнения, содержащиеся в настоящем документе, если прямо не указано иное, представлены АО «Россельхозбанк» на соответствующую дату. Банк оставляет за собой право по своему усмотрению без предварительного уведомления клиентов изменять либо не актуализировать информацию и мнения, содержащиеся в данном документе. Клиентам не следует полагаться исключительно на содержание данного документа в ущерб проведению собственного анализа. Банк, его аффилированные лица и сотрудники не несут ответственности за использование данной информации, за прямой или косвенный ущерб, наступивший вследствие использования представленной в настоящем документе информации, а также за ее достоверность. Банк не дает гарантий или заверений и не принимает какой-либо ответственности в отношении финансовых результатов, полученных на основании использования информации, содержащейся в настоящем документе. Стоимость инвестиций может как уменьшаться, так и увеличиваться, и клиент может в конечном счете не получить первоначально инвестированную сумму.

АО «Россельхозбанк» не несет ответственности перед клиентом за финансовые потери, являющиеся результатом изменения рыночных котировок, изменения курса валют, дефолта эмитента ценных бумаг и иных рыночных факторов.

АО «Россельхозбанк» не осуществляет деятельность по инвестиционному консультированию, не является инвестиционным советником и не предоставляет индивидуальных инвестиционных рекомендаций в рамках Федерального закона от 22.04.1996 № 39-ФЗ «О рынке ценных бумаг». Финансовые инструменты либо операции, упомянутые в документе, могут не соответствовать инвестиционному профилю клиента и его инвестиционным целям (ожиданиям). Определение соответствия финансового инструмента либо операции интересам клиента, инвестиционным целям, инвестиционному горизонту и уровню допустим риска является задачей клиента. Банк не несет ответственности за возможные убытки в случае совершения операций либо инвестирования в финансовые инструменты, упомянутые в данном документе, и не рекомендует использовать указанную информацию в качестве единственного источника информации при принятии инвестиционного решения.

Средства, инвестированные в рамках заключенных с Банком соглашений об оказании брокерских услуг и/или соглашений об оказании брокерских услуг с использованием индивидуального инвестиционного счета, не застрахованы в соответствии с Федеральным законом «О страховании вкладов в банках Российской Федерации» от 23.12.2003 № 177-ФЗ.

Клиент должен учитывать возможные риски, сопряженные с осуществлением операций на финансовых рынках. Все основные риски описаны в Приложениях 12.1 -12.4 к Регламенту оказания брокерских услуг АО «Россельхозбанк» № 15-Р, с которыми можно ознакомиться на официальном сайте Банка по адресу [www.rshb.ru](http://www.rshb.ru) в разделе «Брокерское обслуживание». До совершения сделок с финансовыми инструментами клиентам следует ознакомиться с указанными документами, описывающими основные риски при инвестициях на финансовом рынке.

Всю информацию об условиях предоставления продуктов и услуг Банка, а также о тарифах клиент может получить на официальном сайте Банка по адресу [www.rshb.ru](http://www.rshb.ru), а также в офисах Банка.

Настоящим АО «Россельхозбанк» информирует о возможном наличии конфликта интересов при предложении упомянутых в документе продуктов, услуг, финансовых инструментов, который может возникать ввиду совмещения Банком различных видов профессиональной деятельности на финансовых рынках, а также тем, что Банк является эмитентом ценных бумаг. При урегулировании возникающих конфликтов интересов Банк руководствуется интересами своих клиентов.

Все права на представленную информацию принадлежат АО «Россельхозбанк». Данная информация не может воспроизводиться, передаваться и распространяться без предварительного письменного разрешения АО «Россельхозбанк».

©2023 АО «Россельхозбанк». Все права защищены.

