



МЕЖДУНАРОДНЫЕ РЫНКИ АКЦИЙ

МЕЖДУНАРОДНАЯ ПАНОРАМА

- **Eli Lilly купила кубик (#LLY, +0,9%; #DICE, +37,2%).** – Медицинская компания заявила о приобретении биофармацевтической Dice Therapeutics за \$2,4 млрд или по \$48 за акцию, что соответствует премии в 41,8% к цене до объявления сделки. Основная идея – увеличение портфеля аутоиммунных препаратов. Сделка, завершение которой ожидается к III кв.'23 г., была одобрена советами директоров обеих компаний. Главный лекарственный препарат Dice Therapeutics находится на этапе испытаний для лечения псориаза, поэтому его одобрение окажется позитивным для акций, но у же Eli Lilly. *По итогам торгов котировки набрали 0,9% и 37,2%, соответственно.*
- **PayPal распродаёт свои кредиты в Европе (#PYPL, +3,7%).** – Поставщик электронных платёжных систем заключил сделку с европейским KKR по приобретению до \$43,7 млрд европейских кредитов PayPal по принципу «купи сейчас, заплати потом». Ожидается, что сделка будет закрыта во II половине 2023 г. PayPal уже объявил, что \$1 млрд из прогнозируемых \$1,8 млрд от сделки будет использован для выкупа акций в этом году. Таким образом, совокупный объём программы buyback составит \$5 млрд. *Новость, конечно, не осталась без внимания инвесторов – бумага набрала 3,7%.*
- **Blackstone развивает коммунальное хозяйство (#BX, -0,6%).** – Коммунальное подразделение компании купит 19,9% акций NIPSCO, подразделения NiSource в Индиане, за \$2,15 млрд. Сделка выгодна обоим компаниям: продавец NiSource намерен использовать капитал для поддержки своего самого быстрорастущего подразделения, снижения долговой нагрузки и финансирования текущих потребностей в капитале, связанных с осуществляемым переходом на возобновляемые источники энергии. Blackstone же рассматривает сделку как шаг на пути декарбонизации. Финализация сделки запланирована на конец 2023 г. *Пока бумаги Blackstone отреагировали слабо – минус 0,6%.*
- **WeWork, консолидируйся (#WE, -9,1%)!** – Акционеры коворкинг-сервиса одобрили проведение обратного сплита акций, однако коэффициент остался на усмотрение совета директоров. Предварительно, он может колебаться в пределах от «1 к 10» до «1 к 40». Данная мера позволит повысить номинал акций, одновременно сократив их число в обращении.

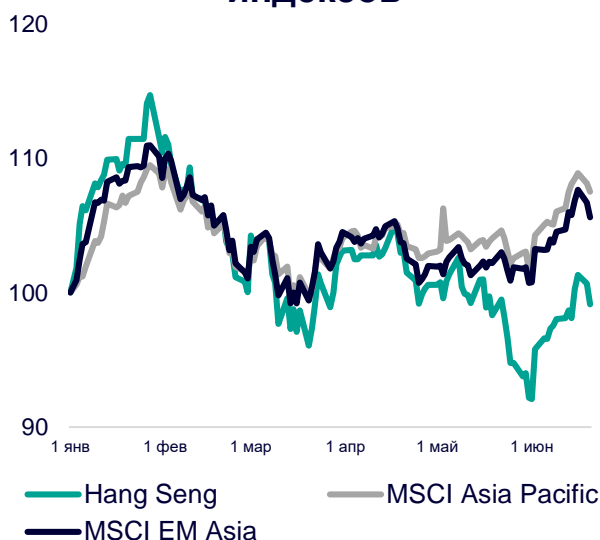
СЕГОДНЯ НА ЗАРУБЕЖНЫХ ПЛОЩАДКАХ

Американские рынки снизились по итогам торгов: S&P просел на 0,47%, Nasdaq – на 0,16%, Dow Jones – на 0,72%. Объем начатого строительства частного жилья в США в мае увеличился на 21,7% м/м (+5,7% г/г), составив 1,63 млн, количество разрешений на строительство выросло на 5,2% м/м (-12,7% г/г), до 1,49 млн, а объем завершённого строительства поднялся на 9,5% м/м, до 1,52 млн. Инвесторы слабо отреагировали на опубликованную статистику, поскольку ждут выступления главы ФРС Дж.Пауэлла в Конгрессе.

Европейские рынки начали торги с незначительного снижения: Euro Stoxx 50 теряет 0,20%, CAC – 0,06%, DAX – 0,01%. Объем строительных работ в Еврозоне в апреле сократился на 0,4% м/м, при этом строительство зданий просело на 0,6% м/м, а инфраструктурное строительство, напротив, выросло на 0,4% м/м. Майская инфляция в Британии составила 8,7% годовых, базовый ИПЦ – 7,1% годовых, ускорившись на 0,3% м/м и достигнув самого высокого значения с марта 1992 г. Индекс закупочных цен производителей снизился до 0,5% в мае с апрельских 4,2% – наибольший вклад в эти тенденции к снижению годовых темпов инфляции внесли цены на нефть и нефтепродукты.

Азиатские рынки вновь завершили день в «красной» зоне: CSI 300 снизился на 1,53%, Hang Seng – на 1,98%, Kосpi – на 0,86%. В отсутствии важных макро новостей инвесторы следят за происходящим на европейских и американских рынках и во многом копируют поведение своих иностранных коллег. Существенный подъем котировок на бирже показали акции производителей стальной продукции Kobe Steel и Japan Steel Works – на 4,2% и 3,2%, соответственно, медиаконпании CyberAgent – на 4,4%, авиаперевозчика Japan Airlines – на 3,4%.

Динамика мировых индексов



Динамика азиатских индексов



Рынки акций	Знач.	Изм. за день	Изм. за неделю	Изм. за месяц	Изм. с начала года
-------------	-------	--------------	----------------	---------------	--------------------

АМЕРИКАНСКИЕ ИНДЕКСЫ

S&P 500	4 388,71	▼ 0,47%	▲ 0,45%	▲ 4,68%	▲ 14,30%
Nasdaq	13 667,29	▼ 0,16%	▲ 0,69%	▲ 7,44%	▲ 30,58%
Dow Jones	34 053,87	▼ 0,72%	▼ 0,46%	▲ 2,31%	▲ 2,74%
S&P/TSX Comp	19 754,14	▼ 0,90%	▼ 1,18%	▼ 2,93%	▲ 1,90%
S&P/BMV IPC	54 365,68	▼ 1,03%	▼ 0,38%	▲ 1,68%	▲ 12,18%
Ibovespa	119 622,40	▼ 0,20%	▲ 2,47%	▲ 8,54%	▲ 9,01%
Chile Slct	5 783,11	▲ 0,50%	▲ 1,24%	▲ 1,61%	▲ 9,91%
Colom Colcap	1 161,07	▼ 1,09%	▼ 2,05%	▲ 3,31%	▼ 9,72%
ARG Merval	409 416,50	— 0,00%	▲ 7,21%	▲ 20,78%	▲ 102,60%
S&P/BVL Peru	22 534,86	▼ 0,15%	▲ 1,11%	▲ 4,08%	▲ 5,65%

ЕВРОПЕЙСКИЕ ИНДЕКСЫ

Euro Stoxx 50	4 334,65	▼ 0,20%	▼ 0,94%	▼ 1,16%	▲ 14,26%
FTSE 100	7 566,73	▼ 0,03%	▼ 0,47%	▼ 2,63%	▲ 1,54%
CAC 40	7 290,10	▼ 0,06%	▼ 0,52%	▼ 2,51%	▲ 12,61%
DAX	16 109,34	▼ 0,01%	▼ 1,24%	▼ 0,71%	▲ 15,70%
IBEX 35	9 450,09	▲ 0,11%	▲ 0,18%	▲ 1,56%	▲ 14,84%
FTSE MIB	27 720,00	▲ 0,52%	▼ 0,32%	▲ 1,50%	▲ 16,93%
AEX	761,16	▼ 0,25%	▼ 1,33%	▼ 0,84%	▲ 10,47%
OMX STKH 30	2 273,77	▼ 0,32%	▼ 1,69%	▼ 0,42%	▲ 11,27%
SWISS MKT	11 231,70	▲ 0,14%	▼ 0,41%	▼ 2,78%	▲ 4,68%

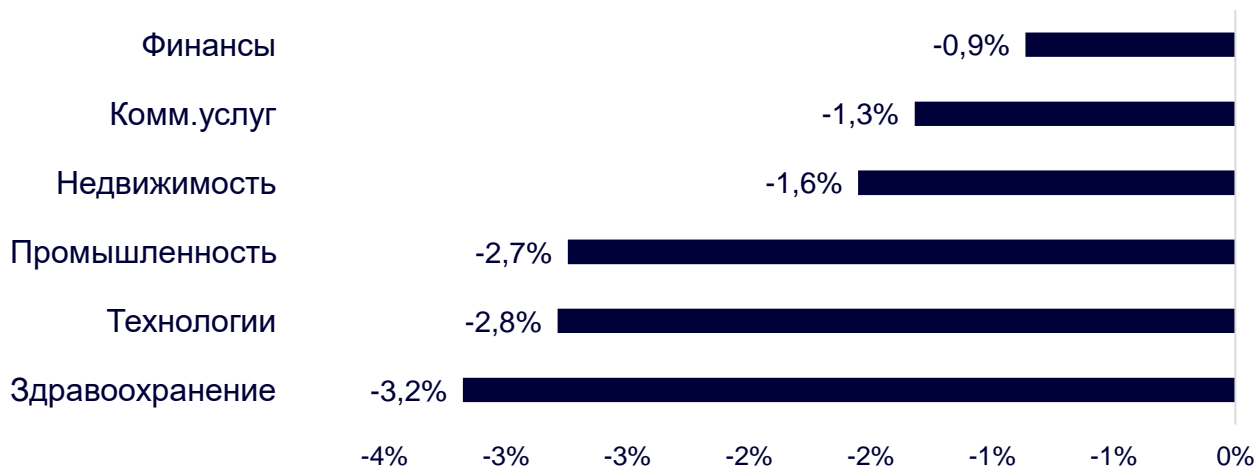
АЗИАТСКИЕ ИНДЕКСЫ

Nikkei	33 575,14	▲ 0,56%	▲ 0,22%	▲ 8,00%	▲ 28,67%
Hang Seng	19 218,35	▼ 1,98%	▼ 0,98%	▼ 2,34%	▼ 2,85%
CSI 300	3 864,03	▼ 1,53%	▲ 0,00%	▼ 2,65%	▼ 0,20%
S&P/ASX 200	7 314,90	▼ 0,58%	▲ 2,14%	▲ 0,71%	▲ 3,92%
Kospi	2 582,63	▼ 0,86%	▼ 1,39%	▲ 1,00%	▲ 15,48%
SPCNX NIFTY	18 856,85	▲ 0,21%	▲ 0,54%	▲ 2,96%	▲ 4,15%
TAIEX	17 202,40	▲ 0,10%	▼ 0,21%	▲ 6,31%	▲ 21,68%
JAKARTA COMP	6 702,63	▲ 0,63%	▲ 0,04%	▼ 0,40%	▼ 2,16%
FTSE/BM KLCI	1 393,45	▲ 0,37%	▲ 0,58%	▼ 1,80%	▼ 6,82%
FTSE/ST	3 223,67	▲ 0,11%	▲ 0,17%	▲ 0,39%	▼ 0,85%

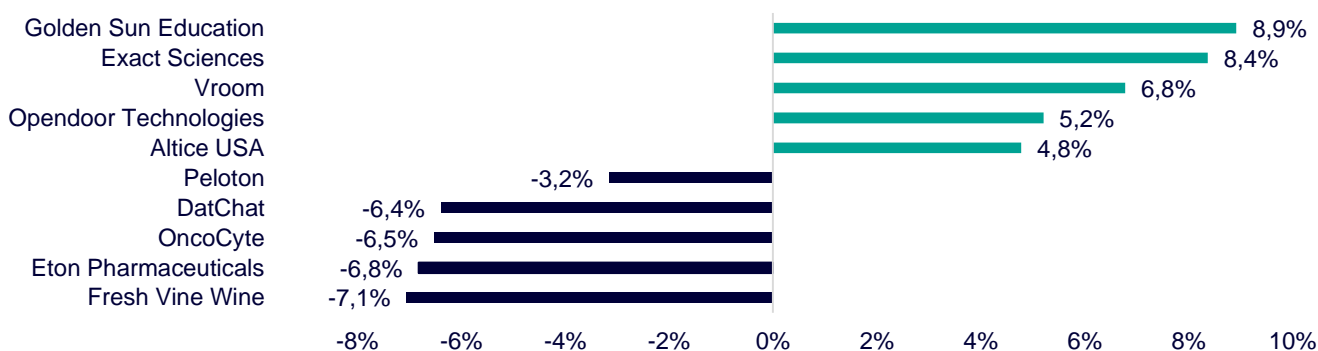
ДИНАМИКА ОТРАСЛЕВЫХ ИНДЕКСОВ

Отраслевые индексы Гонконга упали по итогам торгов. Лучшую динамику продемонстрировал финансовый сектор (-0,9%) за счёт единственной выросшей бумаги Hang Seng Bank (+0,9%) и незначительной просадки Industrial and Commercial Bank of China (-0,2%). Аутсайдером выступил сектор здравоохранения (-3,2%) из-за отрицательной динамики Cryofocus Medtech (Shanghai) (-14,2%) и Shanghai MicroPort MedBot (Group) (-8,5%).

Динамика отраслевых индексов Гонконга



Лидеры роста и падения на премаркете США



ДИНАМИКА КУРСОВ ВАЛЮТ

Динамика курсов валют азиатских стран



Банк Японии может пересмотреть базовый сценарий ДКП. Член правления С.Адачи заявил, что влияние падения цен на сырье на инфляцию станет очевидным с задержкой примерно в 9 месяцев, и начнёт проявляться в данных по ИПЦ с июля. Адачи также предупредил, что если цены на товары не снизятся к лету, то Банку Японии придется пересмотреть базовый сценарий, по которому инфляция вернется на уровень ниже 2% в середине года.

Курс юаня продолжает своё ослабление. Китайские власти обеспокоены слабым ростом, но опасаются раздувания пузыря на рынке недвижимости, поэтому ожидания масштабных стимулов могут не оправдаться.

12 ГОНКОНГСКИХ АКЦИЙ НА СПБ БИРЖЕ

Тикер	Компания	Отрасль	Цена, HKD	Изм. за день	Ожидаемая див.доходность	P/E'23
9988	Alibaba Group	Электронная коммерция	84,70	▼ 4,13%	-	76,5
1113	CK Asset	Строительство	43,90	▼ 1,46%	5,06%	6,8
0001	CK Hutchison	Промышленность	48,50	▼ 1,32%	5,57%	5,3
2007	Country Garden	Строительство	1,62	▼ 1,82%	9,26%	4,3
9618	JD.com	Электронная коммерция	142,60	▼ 4,74%	-	отр.
3690	Meituan	Электронная коммерция	127,60	▼ 3,55%	-	отр.
1928	Sands China	Игровой бизнес	28,20	▼ 1,74%	-	отр.
1177	Sino Biopharmaceutical	Здравоохранение	3,59	▼ 3,23%	4,46%	9,2
2382	Sunny Optical Technology	Технологический сектор	75,90	▼ 5,48%	1,47%	25,4
0700	Tencent Holdings	Телекоммуникации	340,40	▼ 2,74%	0,47%	16,9
0288	WH Group	Производство продуктов питания	4,21	▼ 0,47%	4,28%	6,6
1810	Xiaomi	Технологический сектор	10,28	▼ 3,02%	-	26,3
Hang Seng			19 218,35	▼ 1,98%	-	-

ТОП-10 ДИВИДЕНДНЫХ ИНОСТРАННЫХ АКЦИЙ РСХБ-ИНВЕСТИЦИИ

Тикер	Компания	Отрасль	Цена, \$	Изм. за день	Ожидаемая див.доходность	P/E'23	EV/EBITDA '23
ABBV	AbbVie	Здравоохранение	137,82	▼ 0,59%	4,09%	20,8	5,8
CLX	Clorox	Потребительский сектор	155,47	▼ 0,68%	3,04%	31,8	20,7
CVX	Chevron	Энергетика	153,68	▼ 2,28%	3,93%	10,3	5,4
ED	Consolidated Edison	Коммунальные услуги	92,02	▼ 1,02%	3,52%	19,3	10,8
IBM	International Business Machines	Информационные технологии	135,96	▼ 1,11%	4,85%	20,5	2,7
KMB	Kimberly-Clark	Потребительский сектор	136,39	▼ 0,94%	3,40%	21,2	2,7
KO	Coca-Cola	Потребительский сектор	61,26	▼ 0,66%	2,87%	24,0	6,6
LEG	Leggett&Platt	Промышленность	30,29	▼ 2,92%	5,81%	19,6	10,1
MMM	3M	Промышленность	102,30	▼ 2,14%	5,87%	12,5	2,5
WBA	Walgreens Boots Alliance	Здравоохранение	32,39	▼ 0,86%	5,91%	10,3	0,3
S&P500			4 388,71	▼ 0,47%	-	-	-

ОГРАНИЧЕНИЕ ОТВЕТСТВЕННОСТИ

Генеральная лицензия на осуществление банковских операций № 3349 (выдана Банком России 12.08.2015).

Лицензия на осуществление брокерской деятельности (выдана Федеральной службой по финансовым рынкам от 19.05.2005 №077-08455-100000).

Представленные в настоящем документе сведения носят исключительно информационный характер, оценки и мнения выражены с учетом ситуации на дату публикации документа. Настоящий документ не является предложением по покупке либо продаже финансовых инструментов и не должен рассматриваться как рекомендация к действиям.

Представленная информация не может рассматриваться в качестве гарантий или обещания будущей доходности вложений. Представленная информация, мнения и оценки подготовлены на основе публичных источников, которые рассматриваются Банком как надежные. Однако за достоверность предоставленной информации АО «Россельхозбанк» ответственности не несет.

Информация и мнения, содержащиеся в настоящем документе, если прямо не указано иное, представлены АО «Россельхозбанк» на соответствующую дату. Банк оставляет за собой право по своему усмотрению без предварительного уведомления клиентов изменять либо не актуализировать информацию и мнения, содержащиеся в данном документе. Клиентам не следует полагаться исключительно на содержание данного документа в ущерб проведению собственного анализа. Банк, его аффилированные лица и сотрудники не несут ответственности за использование данной информации, за прямой или косвенный ущерб, наступивший вследствие использования представленной в настоящем документе информации, а также за ее достоверность. Банк не дает гарантий или заверений и не принимает какой-либо ответственности в отношении финансовых результатов, полученных на основании использования информации, содержащейся в настоящем документе. Стоимость инвестиций может как уменьшаться, так и увеличиваться, и клиент может в конечном счете не получить первоначально инвестированную сумму.

АО «Россельхозбанк» не несет ответственности перед клиентом за финансовые потери, являющиеся результатом изменения рыночных котировок, изменения курса валют, дефолта эмитента ценных бумаг и иных рыночных факторов.

АО «Россельхозбанк» не осуществляет деятельность по инвестиционному консультированию, не является инвестиционным советником и не предоставляет индивидуальных инвестиционных рекомендаций в рамках Федерального закона от 22.04.1996 № 39-ФЗ «О рынке ценных бумаг». Финансовые инструменты либо операции, упомянутые в документе, могут не соответствовать инвестиционному профилю клиента и его инвестиционным целям (ожиданиям). Определение соответствия финансового инструмента либо операции интересам клиента, инвестиционным целям, инвестиционному горизонту и уровню допустим риска является задачей клиента. Банк не несет ответственности за возможные убытки в случае совершения операций либо инвестирования в финансовые инструменты, упомянутые в данном документе, и не рекомендует использовать указанную информацию в качестве единственного источника информации при принятии инвестиционного решения.

Средства, инвестированные в рамках заключенных с Банком соглашений об оказании брокерских услуг и/или соглашений об оказании брокерских услуг с использованием индивидуального инвестиционного счета, не застрахованы в соответствии с Федеральным законом «О страховании вкладов в банках Российской Федерации» от 23.12.2003 № 177-ФЗ.

Клиент должен учитывать возможные риски, сопряженные с осуществлением операций на финансовых рынках. Все основные риски описаны в Приложениях 12.1 -12.4 к Регламенту оказания брокерских услуг АО «Россельхозбанк» № 15-Р, с которыми можно ознакомиться на официальном сайте Банка по адресу www.rshb.ru в разделе «Брокерское обслуживание». До совершения сделок с финансовыми инструментами клиентам следует ознакомиться с указанными документами, описывающими основные риски при инвестициях на финансовом рынке.

Всю информацию об условиях предоставления продуктов и услуг Банка, а также о тарифах клиент может получить на официальном сайте Банка по адресу www.rshb.ru, а также в офисах Банка.

Настоящим АО «Россельхозбанк» информирует о возможном наличии конфликта интересов при предложении упомянутых в документе продуктов, услуг, финансовых инструментов, который может возникать ввиду совмещения Банком различных видов профессиональной деятельности на финансовых рынках, а также тем, что Банк является эмитентом ценных бумаг. При урегулировании возникающих конфликтов интересов Банк руководствуется интересами своих клиентов.

Все права на представленную информацию принадлежат АО «Россельхозбанк». Данная информация не может воспроизводиться, передаваться и распространяться без предварительного письменного разрешения АО «Россельхозбанк».

©2023 АО «Россельхозбанк». Все права защищены.

