



МЕЖДУНАРОДНЫЕ РЫНКИ АКЦИЙ

КАК ПРОШЕЛ ДЕНЬ

- **Prudential соединяет людей.** – Британская страховая компания стала первой иностранной компанией, зарегистрированной в Гонконге, которая присоединилась к Shenzhen-Hong Kong Stock Connect. Финансовый директор страховой компании назвал это событие «значительной вехой» как для самой компании, так и для всего рынка. *По итогам торгов акции Prudential упали на 0,5%, хотя в течение всей торговой сессии росли.*
- **Не ходите, инвесторы, в китайское IPO компаний недвижимости.** – 5 крупных компаний сферы недвижимости потеряли в общей сумме \$264,5 млн с момента своего выхода на биржу. С 2019 года 41 компания, вышедшая на IPO, получила более \$12 млрд дохода, но снижение их котировок, по данным Bloomberg, составило более 80%. Поэтому инвесторы скептически относятся к отделению подразделения по управлению недвижимостью от материнской компании China Vanke в отдельное юридическое лицо и к потенциалу роста её котировок. *Тем не менее, по итогам сегодняшних торгов рост котировок China Vanke в Гонконге составил 5,9%.*
- **И снова здравствуй, коронавирус.** – Китайские власти закрывают на 4 дня г. Гуйян, который является производственной базой автопроизводителя Geely Auto и производителя аккумуляторов для электромобилей Contemporary Amperex Technology. Несмотря на то, что временное закрытие продлится только 4 дня, инвесторы не уверены, что китайское правительство на этом остановится, а закрытие заводов на более продолжительное время может негативно отразиться на выпуске и, как следствие, снизить доходы компаний. *По итогам торгов акции Geely набрали 3,3%, а акции Contemporary Amperex Technology потеряли 2,8%.*

СЕГОДНЯ НА ЗАРУБЕЖНЫХ ПЛОЩАДКАХ

Американские площадки вчера были закрыты: S&P, Nasdaq и Dow Jones не изменились. Остальные американские индексы показали прирост в диапазоне 0,3%-2,2%.

Азиатские индексы закрылись без единой динамики: Nikkei вырос на 0,02%, CSI300 – на 0,92%, Kospi – на 0,26%. Потребительские расходы в Японии в июле выросли на 3,4% годовых. Резервный Банк Австралии решил повысить процентные ставки в сентябре на 50 б.п. 4 раз подряд для борьбы с инфляцией, заявив о намерении дальнейшего ужесточения монетарной политики. При этом потребительская уверенность в стране выросла на 1,3%, достигнув максимума с начала июня. Народный Банк Китая намерен понизить норму обязательных резервов (RRR) для банков до 6%, сразу на 200 п. Решение принято на фоне падения юаня до минимального значения за 2 года.

Европейские площадки открыли торги снижением: Euro Stoxx растёт на 1,79%, CAC – на 1,50%, DAX – на 2,17%, несмотря на не самую сильную макростатистику. Объем новых производственных заказов для предприятий Германии с поправкой на сезонность и цены в июле снизился на 1,1% м/м, объем внутренних заказов – на 4,5% м/м, при этом объем зарубежных заказов прибавил 1,3% м/м. Новые заказы на товары производственного назначения снизились на 0,2% м/м, а в сегменте потребительских товаров – на 16,9% м/м. В то же время заказы на товары промежуточного назначения выросли на 1,5% м/м. В годовом выражении объем новых заказов в немецкой промышленности упал на 13,6% с календарной поправкой.

Динамика мировых индексов



Динамика азиатских индексов



Рынки акций	Знач.	Изм. за день	Изм. за неделю	Изм. за месяц	Изм. с начала года
-------------	-------	--------------	----------------	---------------	--------------------

АМЕРИКАНСКИЕ ИНДЕКСЫ

S&P 500	3 924,27	— 0,00%	▼ 2,64%	▼ 5,33%	▼ 17,66%
Nasdaq	11 630,86	— 0,00%	▼ 3,22%	▼ 8,11%	▼ 25,66%
Dow Jones	31 318,45	— 0,00%	▼ 2,43%	▼ 4,53%	▼ 13,81%
S&P/TSX Comp	19 270,85	— 0,00%	▼ 2,85%	▼ 1,78%	▼ 9,20%
S&P/BMV IPC	46 026,08	▲ 0,30%	▼ 0,64%	▼ 1,49%	▼ 13,60%
Ibovespa	112 203,35	▲ 1,21%	▼ 0,11%	▲ 5,38%	▲ 7,04%
Chile Slct	5 779,25	▲ 2,23%	▲ 4,75%	▲ 10,88%	▲ 34,40%
Colom Colcap	1 236,74	▲ 0,31%	▼ 4,12%	▼ 4,87%	▼ 12,35%
ARG Merval	138 268,03	▲ 1,41%	▼ 3,85%	▲ 14,27%	▲ 65,59%
S&P/BVL Peru	18 903,16	▲ 0,77%	▼ 1,36%	▼ 2,67%	▼ 10,34%

ЕВРОПЕЙСКИЕ ИНДЕКСЫ

Euro Stoxx 50	3 498,46	▼ 0,54%	▼ 1,78%	▼ 6,09%	▼ 18,61%
FTSE 100	7 298,40	▼ 0,30%	▼ 0,86%	▼ 1,90%	▼ 1,17%
CAC 40	6 102,37	▼ 0,46%	▼ 1,74%	▼ 5,72%	▼ 14,69%
DAX	12 826,09	▼ 0,44%	▼ 1,04%	▼ 5,51%	▼ 19,26%
IBEX 35	7 862,50	▼ 0,82%	▼ 1,47%	▼ 3,74%	▼ 9,77%
FTSE MIB	21 418,03	▼ 0,92%	▼ 1,87%	▼ 5,17%	▼ 21,68%
AEX	675,93	▼ 0,27%	▼ 2,08%	▼ 6,48%	▼ 15,29%
OMX STKH 30	1 906,65	▼ 0,66%	▼ 1,84%	▼ 4,60%	▼ 21,20%
SWISS MKT	10 894,20	▲ 0,05%	▲ 0,08%	▼ 2,06%	▼ 15,39%

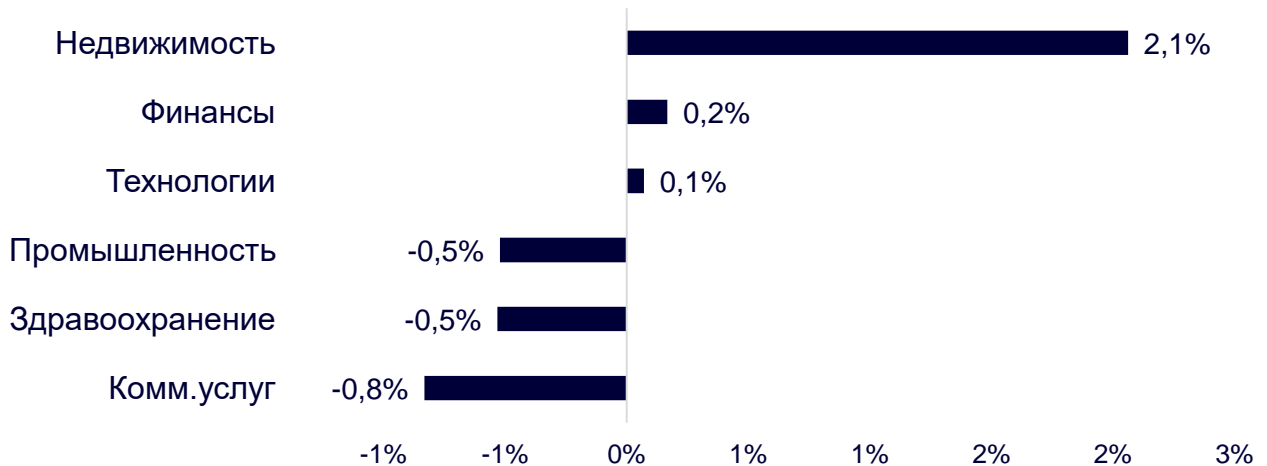
АЗИАТСКИЕ ИНДЕКСЫ

Nikkei	27 626,44	▲ 0,02%	▼ 2,02%	▼ 1,95%	▼ 4,05%
Hang Seng	19 202,73	▼ 0,12%	▼ 3,74%	▼ 4,95%	▼ 17,93%
CSI 300	4 052,28	▲ 0,92%	▼ 0,58%	▼ 2,52%	▼ 17,98%
S&P/ASX 200	6 826,50	▼ 0,38%	▼ 2,45%	▼ 2,40%	▼ 9,14%
Kospi	2 410,03	▲ 0,26%	▼ 1,67%	▼ 3,24%	▼ 19,06%
SPCNX NIFTY	17 655,60	▼ 0,06%	▼ 0,58%	▲ 1,48%	▲ 1,74%
TAIEX	14 677,20	▲ 0,11%	▼ 1,85%	▼ 2,39%	▼ 19,44%
JAKARTA COMP	7 233,16	▲ 0,02%	▲ 1,03%	▲ 2,10%	▲ 9,90%
FTSE/BM KLCI	1 488,27	▼ 0,10%	▼ 1,57%	▼ 1,29%	▼ 5,06%
FTSE/ST	3 224,19	▲ 0,27%	▼ 0,63%	▼ 1,79%	▲ 3,22%

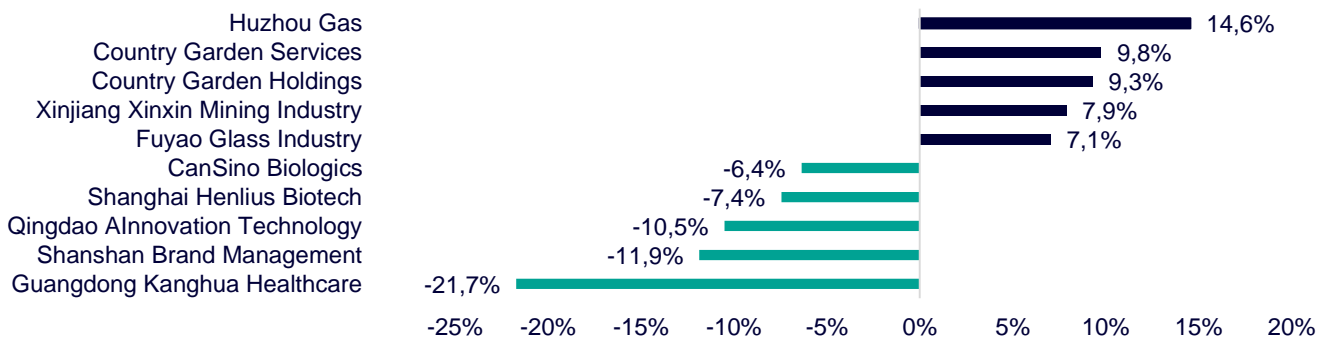
ДИНАМИКА ОТРАСЛЕВЫХ ИНДЕКСОВ

Отраслевые индексы Гонконга не показали единой динамики. Лидером дня стал индекс недвижимости (+2,1% после снижения предыдущих дней на фоне ухудшения рекомендаций аналитиков крупных инвестбанков по акциям сектора) благодаря росту котировок Recruit Holding (+9,8%) и Country Garden (+9,3%). Аутсайдером стал индекс коммунальных услуг (-0,8%) из-за снижения цены акций ENN Energy (-2,1%) и Power Assets (-1,0%).

Динамика отраслевых индексов Гонконга

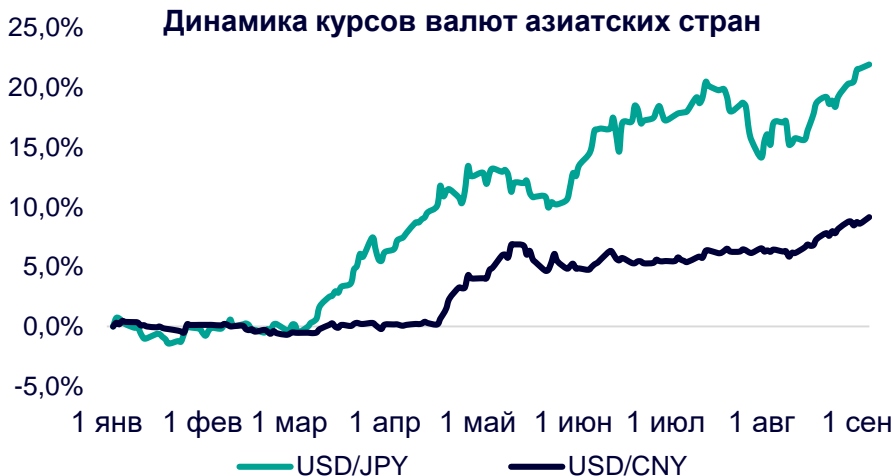


Лидеры роста и падения среди H-shares



ДИНАМИКА КУРСОВ ВАЛЮТ

Динамика курсов валют азиатских стран



Иена продолжает своё поступательное движение вниз и снова переписывает 24-летние минимумы. Более того, после прорыва психологически важного уровня в 140 иен за доллар импульс направлен на дальнейшее ослабление японской валюты.

Юань также ослабевает относительно американской валюты, но НБК предпринимает всевозможные действия для его укрепления: в частности, с 16 сентября норма валютных резервов снизится до 6% с 8%.

12 ГОНКОНГСКИХ АКЦИЙ НА СПБ БИРЖЕ

Тикер	Компания	Отрасль	Цена, HKD	Изм. за день	Ожидаемая див.доходность	P/E'22
9988	Alibaba Group	Электронная коммерция	88,05	▼ 0,51%	-	42,8
1113	CK Asset	Строительство	52,90	▲ 0,19%	4,20%	7,5
0001	CK Hutchison	Промышленность	48,55	▼ 0,82%	5,56%	5,8
2007	Country Garden	Строительство	2,35	▲ 9,30%	6,38%	4,8
9618	JD.com	Электронная коммерция	236,60	▼ 0,08%	-	отр.
3690	Meituan	Электронная коммерция	173,40	▼ 0,12%	-	отр.
1928	Sands China	Игорный бизнес	16,86	▲ 0,96%	-	отр.
1177	Sino Biopharmaceuticals	Здравоохранение	3,93	▼ 1,50%	4,07%	4,4
2382	Sunny Optical Technology	Технологический сектор	102,10	▲ 0,59%	1,10%	20,0
0700	Tencent Holdings	Телекоммуникации	314,20	▼ 1,50%	0,51%	12,8
0288	WH Group	Производство продуктов питания	5,20	▼ 1,14%	3,46%	8,4
1810	Xiaomi	Технологический сектор	10,94	▲ 0,74%	-	12,4
Hang Seng			19 202,730	▼ 0,12%	-	

ТОП-10 ДИВИДЕНДНЫХ ИНОСТРАННЫХ АКЦИЙ РСХБ-ИНВЕСТИЦИИ

Тикер	Компания	Отрасль	Цена, \$	Изм. за день	Ожидаемая див.доходность	P/E'22	EV/EBITDA '22
ABBV	AbbVie	Здравоохранение	136,28	— 0,00%	4,14%	19,1	12,4
ENB	Enbridge	Энергетика	41,34	— 0,00%	6,47%	21,0	13,7
IBM	International Business Machines	Информационные технологии	127,79	— 0,00%	5,16%	21,1	12,5
KMB	Kimberly-Clark	Потребительский сектор	126,48	— 0,00%	3,67%	24,5	16,3
KO	Coca-Cola	Потребительский сектор	61,15	— 0,00%	2,88%	28,1	21,3
MMM	3M	Промышленность	121,65	— 0,00%	4,90%	17,7	11,8
PG	Procter & Gamble	Потребительский сектор	137,16	— 0,00%	2,66%	22,7	16,9
VFC	VF	Потребительский сектор	40,75	— 0,00%	4,91%	15,9	12,4
WBA	Walgreens Boots Alliance	Здравоохранение	35,27	— 0,00%	5,43%	5,8	5,0
XOM	Exxon Mobil	Энергетика	95,59	— 0,00%	3,77%	10,5	5,5
S&P500			3 924,27	— 0,00%	-		

ОГРАНИЧЕНИЕ ОТВЕТСТВЕННОСТИ

Генеральная лицензия на осуществление банковских операций № 3349 (выдана Банком России 12.08.2015).

Лицензия на осуществление брокерской деятельности (выдана Федеральной службой по финансовым рынкам от 19.05.2005 №077-08455-100000).

Представленные в настоящем документе сведения носят исключительно информационный характер, оценки и мнения выражены с учетом ситуации на дату публикации документа. Настоящий документ не является предложением по покупке либо продаже финансовых инструментов и не должен рассматриваться как рекомендация к действиям.

Представленная информация не может рассматриваться в качестве гарантий или обещания будущей доходности вложений. Представленная информация, мнения и оценки подготовлены на основе публичных источников, которые рассматриваются Банком как надежные. Однако за достоверность предоставленной информации АО «Россельхозбанк» ответственности не несет.

Информация и мнения, содержащиеся в настоящем документе, если прямо не указано иное, представлены АО «Россельхозбанк» на соответствующую дату. Банк оставляет за собой право по своему усмотрению без предварительного уведомления клиентов изменять либо не актуализировать информацию и мнения, содержащиеся в данном документе. Клиентам не следует полагаться исключительно на содержание данного документа в ущерб проведению собственного анализа. Банк, его аффилированные лица и сотрудники не несут ответственности за использование данной информации, за прямой или косвенный ущерб, наступивший вследствие использования представленной в настоящем документе информации, а также за ее достоверность. Банк не дает гарантий или заверений и не принимает какой-либо ответственности в отношении финансовых результатов, полученных на основании использования информации, содержащейся в настоящем документе. Стоимость инвестиций может как уменьшаться, так и увеличиваться, и клиент может в конечном счете не получить первоначально инвестированную сумму.

АО «Россельхозбанк» не несет ответственности перед клиентом за финансовые потери, являющиеся результатом изменения рыночных котировок, изменения курса валют, дефолта эмитента ценных бумаг и иных рыночных факторов.

АО «Россельхозбанк» не осуществляет деятельность по инвестиционному консультированию, не является инвестиционным советником и не предоставляет индивидуальных инвестиционных рекомендаций в рамках Федерального закона от 22.04.1996 № 39-ФЗ «О рынке ценных бумаг». Финансовые инструменты либо операции, упомянутые в документе, могут не соответствовать инвестиционному профилю клиента и его инвестиционным целям (ожиданиям). Определение соответствия финансового инструмента либо операции интересам клиента, инвестиционным целям, инвестиционному горизонту и уровню допустим риска является задачей клиента. Банк не несет ответственности за возможные убытки в случае совершения операций либо инвестирования в финансовые инструменты, упомянутые в данном документе, и не рекомендует использовать указанную информацию в качестве единственного источника информации при принятии инвестиционного решения.

Средства, инвестированные в рамках заключенных с Банком соглашений об оказании брокерских услуг и/или соглашений об оказании брокерских услуг с использованием индивидуального инвестиционного счета, не застрахованы в соответствии с Федеральным законом «О страховании вкладов в банках Российской Федерации» от 23.12.2003 № 177-ФЗ.

Клиент должен учитывать возможные риски, сопряженные с осуществлением операций на финансовых рынках. Все основные риски описаны в Приложениях 12.1 -12.4 к Регламенту оказания брокерских услуг АО «Россельхозбанк» № 15-Р, с которыми можно ознакомиться на официальном сайте Банка по адресу www.rshb.ru в разделе «Брокерское обслуживание». До совершения сделок с финансовыми инструментами клиентам следует ознакомиться с указанными документами, описывающими основные риски при инвестициях на финансовом рынке.

Всю информацию об условиях предоставления продуктов и услуг Банка, а также о тарифах клиент может получить на официальном сайте Банка по адресу www.rshb.ru, а также в офисах Банка.

Настоящим АО «Россельхозбанк» информирует о возможном наличии конфликта интересов при предложении упомянутых в документе продуктов, услуг, финансовых инструментов, который может возникать ввиду совмещения Банком различных видов профессиональной деятельности на финансовых рынках, а также тем, что Банк является эмитентом ценных бумаг. При урегулировании возникающих конфликтов интересов Банк руководствуется интересами своих клиентов.

Все права на представленную информацию принадлежат АО «Россельхозбанк». Данная информация не может воспроизводиться, передаваться и распространяться без предварительного письменного разрешения АО «Россельхозбанк».

©2022 АО «Россельхозбанк». Все права защищены.

