



МЕЖДУНАРОДНЫЕ РЫНКИ АКЦИЙ

МЕЖДУНАРОДНАЯ ПАНОРАМА

- **Boeing: без фюзеляжа не полетит (#BA, +0,6%).** – Компания заявила, что ожидает сокращения производства и поставок самолетов 737 MAX из-за проблемы с фюзеляжами. Это не является непосредственной проблемой, связанной с безопасностью полетов, и флот, находящийся в эксплуатации, может продолжать использоваться. Однако проблема затронет значительное количество непоставленных самолётов 737 MAX, как находящихся в производстве, так и на хранении. С учетом того, какое количество заказов на данную модель было размещено, задержка и тем более полная отмена поставок бесследно не пройдут – *бумаги упали на 5,2% на постторгах.*
- **Walmart: не продаются смокинги – продай магазин, который их продаёт (#WMT, +0,1%).** – Ритейлеру надоело предпринимать попытки сделать безубыточным магазин мужской одежды и аксессуаров Bonobos, поэтому он решил его продать Express и WHP Global за \$75 млн, хотя в июне 2017 г. он приобрёл его за \$310 млн. Избавиться от токсичного актива было давно пора, но не находилось покупателя. Теперь проблема решена: за \$50 млн WHP Global купит сам Bonobos, за \$25 млн Express приобретет операционные активы и возьмет на себя соответствующие обязательства бизнеса Bonobos. *Инвесторы на новость отреагировали слабо, котировки прибавили лишь 0,1%.*
- **Фох с лисьей хитростью обходит судебные иски (#FOX, +0,5%).** – Медиакомпания ещё в 2020 г. обвинила производителя машин для голосования и табуляторов Dominion Voting System в фальсификации президентских выборов, но расплата начнётся только с понедельника. Хотя инвесторы считают, что прошло уже слишком много времени и максимум, что получают спорщики – это дополнительные финансовые расходы. *Поэтому бумаги FOX реагируют так, будто ничего не произошло, и растут на 0,5%.*
- **Amazon: AI-лихорадка (#AMZN, +4,7%).** – Компания слегка опаздывает на поезд, который ещё не уходит, но как минимум медленно выходит из моды на фоне неоднозначных комментариев крупнейших технологических гигантов. Amazon запускает свой аналог ChatGPT, Amazon Bedrock, и, как ни странно, получает позитивную реакцию инвесторов – *пока +4,7%, ждём запуска.*

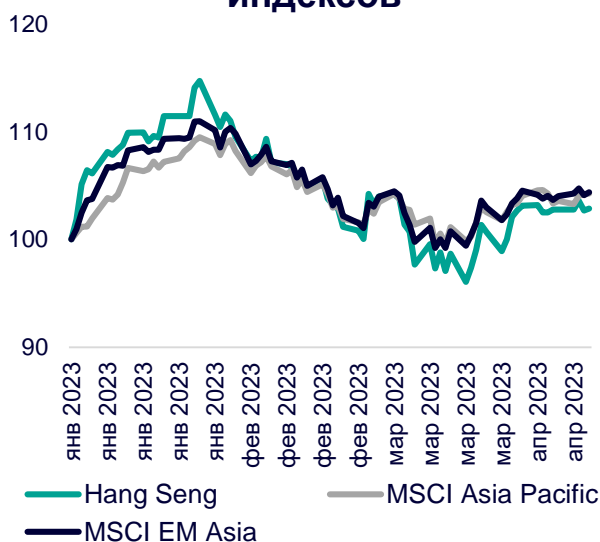
СЕГОДНЯ НА ЗАРУБЕЖНЫХ ПЛОЩАДКАХ

Американские рынки незначительно восстановились: S&P набрал 1,33%, Nasdaq – 1,99%, Dow Jones – 1,14%. Цены производителей США в марте снизились на 0,5% м/м (+2,7% г/г), общее снижение цен на товары конечного спроса составило 1,0%, на услуги конечного спроса – 0,3%. Количество первичных заявок на пособие по безработице увеличилось на 4,8% н/н, до 239 тыс. человек, четырёхнедельная скользящая средняя выросла на 0,9% н/н, до 240 тыс. человек. Котировки фьючерсов на уровень процентной ставки показывают, что трейдеры оценивают вероятность её сохранения на майском заседании в 42%, на июньском – в 35,7%.

Европейские рынки начали торги умеренным ростом: Euro Stoxx 50 прибавляет 0,22%, DAX – 0,33%, CAC – 0,16%. Мартовский ИПЦ во Франции составил 5,7% годовых (-0,6 п.п. м/м), в Испании – 3,3% годовых (-2,7 п.п.). Не меньшее внимание, чем региональные данные по инфляции, привлекает макростатистика из США, которая свидетельствует об успешных попытках купирования инфляции и сдерживания экономического роста. Глава Банка Латвии М.Казакс отметил, что экономика Еврозоны «ещё не выбралась из леса» из-за сохраняющейся инфляции, а рынки труда оказались существенно сильнее, чем ожидалось.

Азиатские рынки завершили день ростом: Nikkei 225 увеличился на 1,20%, Kospi – на 0,38%, Hang Seng – на 0,46%. Инвесторы оценивают статистические данные, опубликованные накануне в США, и высказывания главы НБК относительно достижения темпами роста китайской экономики целевого показателя в 5,0%. Лидерами роста на бирже материкового Китая стали бумаги представителей технологического сектора – Contemporary Ampere Technology (+2,3%), Tianqi Lithium (+5,8%), Ganfeng Lithium (+5,8%) и China National Software (+3,0%).

Динамика мировых индексов



Динамика азиатских индексов



Рынки акций	Знач.	Изм. за день	Изм. за неделю	Изм. за месяц	Изм. с начала года
АМЕРИКАНСКИЕ ИНДЕКСЫ					
S&P 500	4 146,22	▲ 1,33%	▲ 1,00%	▲ 7,53%	▲ 7,99%
Nasdaq	12 166,27	▲ 1,99%	▲ 0,65%	▲ 8,74%	▲ 16,24%
Dow Jones	34 029,69	▲ 1,14%	▲ 1,63%	▲ 6,95%	▲ 2,66%
S&P/TSX Comp	20 564,49	▲ 0,54%	▲ 1,82%	▲ 4,98%	▲ 6,08%
S&P/BMV IPC	54 695,78	▲ 0,67%	▲ 2,24%	▲ 3,18%	▲ 12,86%
Ibovespa	106 457,85	▼ 0,40%	▲ 5,59%	▲ 3,24%	▼ 2,99%
Chile Slct	5 341,03	▼ 0,23%	▲ 1,27%	▲ 0,07%	▲ 1,50%
Colom Colcap	1 240,27	▲ 0,65%	▲ 3,91%	▲ 7,47%	▼ 3,56%
ARG Merval	270 328,97	▲ 1,30%	▲ 6,91%	▲ 20,02%	▲ 33,77%
S&P/BVL Peru	22 456,33	▲ 0,78%	▲ 2,47%	▲ 4,00%	▲ 5,28%

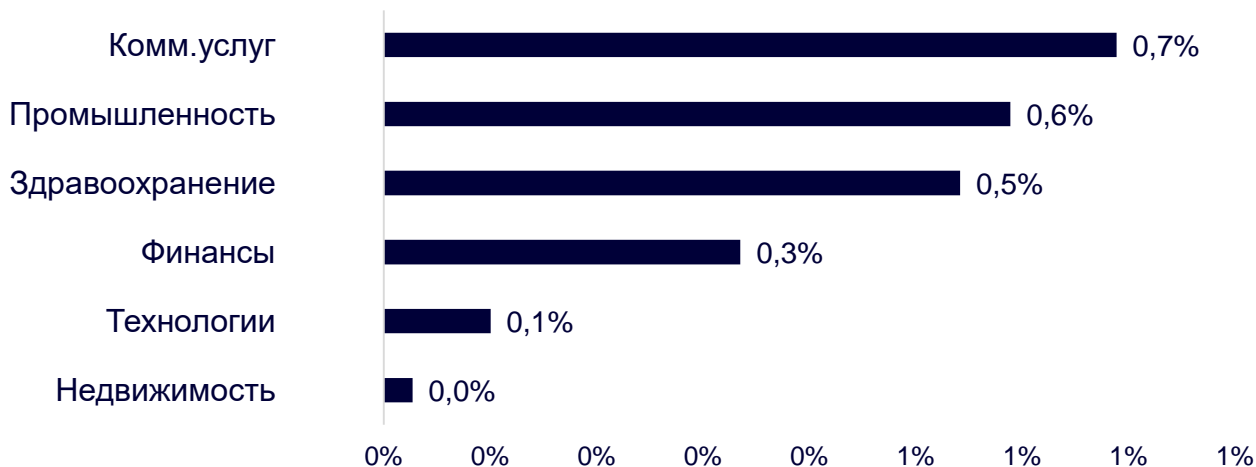
ЕВРОПЕЙСКИЕ ИНДЕКСЫ					
Euro Stoxx 50	4 372,65	▲ 0,22%	▲ 1,47%	▲ 4,62%	▲ 15,26%
FTSE 100	7 866,69	▲ 0,30%	▲ 1,62%	▲ 3,01%	▲ 5,57%
CAC 40	7 492,87	▲ 0,16%	▲ 2,30%	▲ 4,92%	▲ 15,74%
DAX	15 781,35	▲ 0,33%	▲ 1,18%	▲ 3,60%	▲ 13,34%
IBEX 35	9 320,71	▲ 0,12%	▲ 0,09%	▲ 1,77%	▲ 13,27%
FTSE MIB	27 738,00	▲ 0,40%	▲ 1,93%	▲ 3,50%	▲ 17,00%
AEX	759,60	▼ 0,13%	▼ 0,03%	▲ 2,99%	▲ 10,25%
OMX STKH 30	2 234,43	▲ 0,42%	▲ 2,27%	▲ 2,20%	▲ 9,35%
SWISS MKT	11 310,00	▲ 0,45%	▲ 0,71%	▲ 5,54%	▲ 5,41%

АЗИАТСКИЕ ИНДЕКСЫ					
Nikkei	28 493,47	▲ 1,20%	▲ 3,54%	▲ 4,67%	▲ 9,19%
Hang Seng	20 438,81	▲ 0,46%	▲ 0,53%	▲ 6,19%	▲ 3,32%
CSI 300	4 092,00	▲ 0,57%	▼ 0,76%	▲ 2,69%	▲ 5,69%
S&P/ASX 200	7 361,60	▲ 0,51%	▲ 1,98%	▲ 5,03%	▲ 4,59%
Kospi	2 571,49	▲ 0,38%	▲ 3,26%	▲ 9,47%	▲ 14,98%
SPCNX NIFTY	17 828,00	— 0,00%	▲ 1,30%	▲ 4,60%	▼ 1,53%
TAIEX	15 929,43	▲ 0,79%	▲ 0,59%	▲ 3,70%	▲ 12,67%
JAKARTA COMP	6 818,57	▲ 0,49%	▲ 0,38%	▲ 2,66%	▼ 0,47%
FTSE/BM KLCI	1 435,13	▲ 0,06%	▲ 0,57%	▲ 2,96%	▼ 4,04%
FTSE/ST	3 302,67	▲ 0,25%	▲ 0,07%	▲ 5,52%	▲ 1,58%

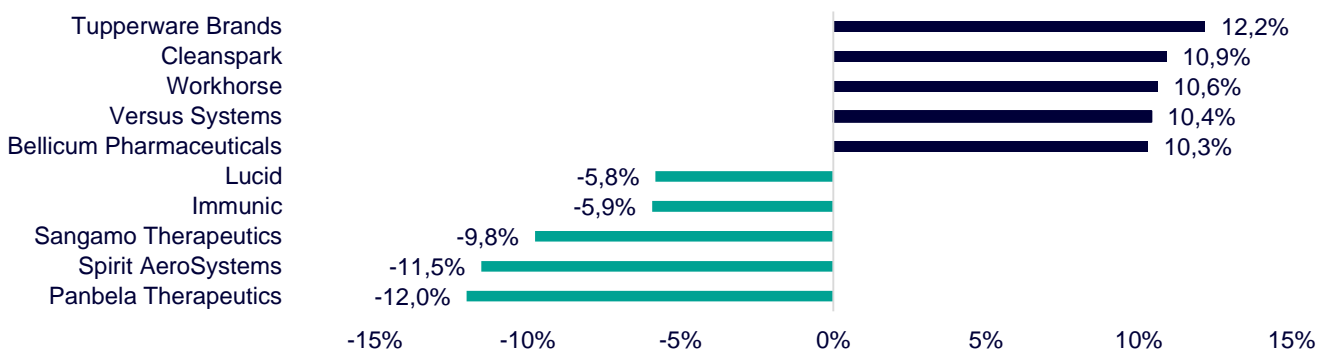
ДИНАМИКА ОТРАСЛЕВЫХ ИНДЕКСОВ

Отраслевые индексы Гонконга завершили торги в «зелёной» зоне. Лидером дня стал сектор коммунальных услуг (+0,7%) за счёт роста котировок ENN Energy (+2,6%) и CK Infrastructure Holdings (+0,6%). Аутсайдером дня стал сектор недвижимости (+0,03%) из-за просадки в бумагах Country Garden Holdings (-0,8%) и New World Development Company (-0,7%).

Динамика отраслевых индексов Гонконга

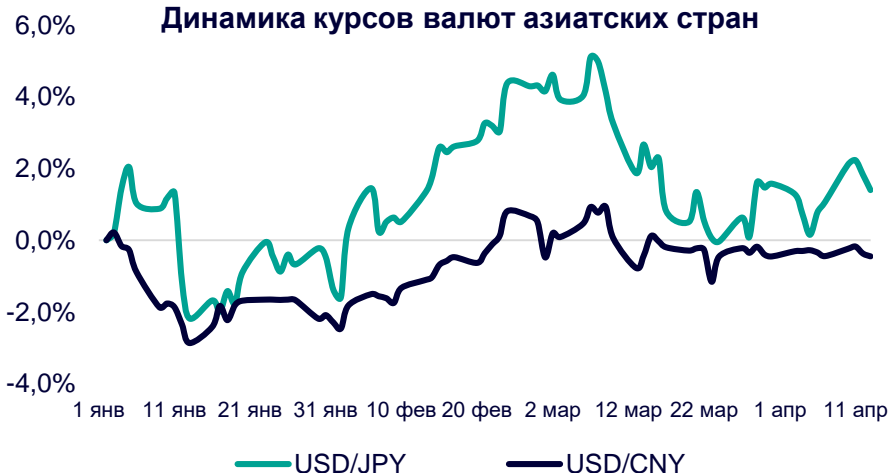


Лидеры роста и падения на премаркете США



ДИНАМИКА КУРСОВ ВАЛЮТ

Динамика курсов валют азиатских стран



Глава Банка Японии К.Уэда заявил, что незначительное повышение ставок не будет большой проблемой для финансовой системы Японии, а вот существенное повышение ставок было бы пагубным решением. По словам Уэды, на данный момент разумно сохранить отрицательные процентные ставки, поскольку они обеспечивают основу для текущего монетарного стимулирования.

Глава НБК И.Ган заявил, что экономика восстанавливается, и добавил, что ожидает роста ВВП Китая на 5,0% в 2023 г. При этом важно, что инфляция остаётся на низком уровне, а рынок недвижимости улучшается.

12 ГОНКОНГСКИХ АКЦИЙ НА СПБ БИРЖЕ

Тикер	Компания	Отрасль	Цена, HKD	Изм. за день	Ожидаемая див.доходность	P/E'23
9988	Alibaba Group	Электронная коммерция	94,50	▲ 0,37%	-	76,5
1113	CK Asset	Строительство	48,05	▼ 0,31%	4,62%	6,8
0001	CK Hutchison	Промышленность	51,05	— 0,00%	5,29%	5,3
2007	Country Garden	Строительство	2,34	▼ 0,85%	6,41%	4,3
9618	JD.com	Электронная коммерция	147,70	▼ 1,47%	-	отр.
3690	Meituan	Электронная коммерция	129,50	▼ 1,07%	-	отр.
1928	Sands China	Игорный бизнес	27,60	▼ 3,16%	-	отр.
1177	Sino Biopharmaceutical	Здравоохранение	4,58	▼ 0,87%	3,49%	9,2
2382	Sunny Optical Technology	Технологический сектор	96,90	▼ 0,62%	1,15%	25,4
0700	Tencent Holdings	Телекоммуникации	365,40	▲ 0,61%	0,44%	16,9
0288	WH Group	Производство продуктов питания	4,67	▼ 0,64%	3,85%	6,6
1810	Xiaomi	Технологический сектор	12,22	▲ 0,33%	-	26,3
Hang Seng			20 438,81	▲ 0,46%	-	-

ТОП-10 ДИВИДЕНДНЫХ ИНОСТРАННЫХ АКЦИЙ РСХБ-ИНВЕСТИЦИИ

Тикер	Компания	Отрасль	Цена, \$	Изм. за день	Ожидаемая див.доходность	P/E'23	EV/EBITDA '23
ABBV	AbbVie	Здравоохранение	162,69	▲ 1,13%	3,47%	20,8	5,8
CLX	Clorox	Потребительский сектор	158,95	▲ 1,09%	2,97%	31,8	20,7
CVX	Chevron	Энергетика	172,09	▲ 1,34%	3,51%	10,3	5,4
ED	Consolidated Edison	Коммунальные услуги	98,08	▼ 0,62%	3,30%	19,3	10,8
IBM	International Business Machines	Информационные технологии	127,90	▼ 0,50%	5,16%	20,5	2,7
KMB	Kimberly-Clark	Потребительский сектор	137,46	▲ 0,53%	3,38%	21,2	2,7
KO	Coca-Cola	Потребительский сектор	63,15	▲ 0,73%	2,79%	24,0	6,6
LEG	Leggett&Platt	Промышленность	31,52	▲ 1,16%	5,58%	19,6	10,1
MMM	3M	Промышленность	106,15	▲ 1,71%	5,65%	12,5	2,5
WBA	Walgreens Boots Alliance	Здравоохранение	35,78	▲ 0,25%	5,35%	10,3	0,3
S&P500			4 146,22	▲ 1,33%	-	-	-

ОГРАНИЧЕНИЕ ОТВЕТСТВЕННОСТИ

Генеральная лицензия на осуществление банковских операций № 3349 (выдана Банком России 12.08.2015).

Лицензия на осуществление брокерской деятельности (выдана Федеральной службой по финансовым рынкам от 19.05.2005 №077-08455-100000).

Представленные в настоящем документе сведения носят исключительно информационный характер, оценки и мнения выражены с учетом ситуации на дату публикации документа. Настоящий документ не является предложением по покупке либо продаже финансовых инструментов и не должен рассматриваться как рекомендация к действиям.

Представленная информация не может рассматриваться в качестве гарантий или обещания будущей доходности вложений. Представленная информация, мнения и оценки подготовлены на основе публичных источников, которые рассматриваются Банком как надежные. Однако за достоверность предоставленной информации АО «Россельхозбанк» ответственности не несет.

Информация и мнения, содержащиеся в настоящем документе, если прямо не указано иное, представлены АО «Россельхозбанк» на соответствующую дату. Банк оставляет за собой право по своему усмотрению без предварительного уведомления клиентов изменять либо не актуализировать информацию и мнения, содержащиеся в данном документе. Клиентам не следует полагаться исключительно на содержание данного документа в ущерб проведению собственного анализа. Банк, его аффилированные лица и сотрудники не несут ответственности за использование данной информации, за прямой или косвенный ущерб, наступивший вследствие использования представленной в настоящем документе информации, а также за ее достоверность. Банк не дает гарантий или заверений и не принимает какой-либо ответственности в отношении финансовых результатов, полученных на основании использования информации, содержащейся в настоящем документе. Стоимость инвестиций может как уменьшаться, так и увеличиваться, и клиент может в конечном счете не получить первоначально инвестированную сумму.

АО «Россельхозбанк» не несет ответственности перед клиентом за финансовые потери, являющиеся результатом изменения рыночных котировок, изменения курса валют, дефолта эмитента ценных бумаг и иных рыночных факторов.

АО «Россельхозбанк» не осуществляет деятельность по инвестиционному консультированию, не является инвестиционным советником и не предоставляет индивидуальных инвестиционных рекомендаций в рамках Федерального закона от 22.04.1996 № 39-ФЗ «О рынке ценных бумаг». Финансовые инструменты либо операции, упомянутые в документе, могут не соответствовать инвестиционному профилю клиента и его инвестиционным целям (ожиданиям). Определение соответствия финансового инструмента либо операции интересам клиента, инвестиционным целям, инвестиционному горизонту и уровню допустим риска является задачей клиента. Банк не несет ответственности за возможные убытки в случае совершения операций либо инвестирования в финансовые инструменты, упомянутые в данном документе, и не рекомендует использовать указанную информацию в качестве единственного источника информации при принятии инвестиционного решения.

Средства, инвестированные в рамках заключенных с Банком соглашений об оказании брокерских услуг и/или соглашений об оказании брокерских услуг с использованием индивидуального инвестиционного счета, не застрахованы в соответствии с Федеральным законом «О страховании вкладов в банках Российской Федерации» от 23.12.2003 № 177-ФЗ.

Клиент должен учитывать возможные риски, сопряженные с осуществлением операций на финансовых рынках. Все основные риски описаны в Приложениях 12.1 -12.4 к Регламенту оказания брокерских услуг АО «Россельхозбанк» № 15-Р, с которыми можно ознакомиться на официальном сайте Банка по адресу www.rshb.ru в разделе «Брокерское обслуживание». До совершения сделок с финансовыми инструментами клиентам следует ознакомиться с указанными документами, описывающими основные риски при инвестициях на финансовом рынке.

Всю информацию об условиях предоставления продуктов и услуг Банка, а также о тарифах клиент может получить на официальном сайте Банка по адресу www.rshb.ru, а также в офисах Банка.

Настоящим АО «Россельхозбанк» информирует о возможном наличии конфликта интересов при предложении упомянутых в документе продуктов, услуг, финансовых инструментов, который может возникать ввиду совмещения Банком различных видов профессиональной деятельности на финансовых рынках, а также тем, что Банк является эмитентом ценных бумаг. При урегулировании возникающих конфликтов интересов Банк руководствуется интересами своих клиентов.

Все права на представленную информацию принадлежат АО «Россельхозбанк». Данная информация не может воспроизводиться, передаваться и распространяться без предварительного письменного разрешения АО «Россельхозбанк».

©2023 АО «Россельхозбанк». Все права защищены.

