

# МЕЖДУНАРОДНЫЕ РЫНКИ АКЦИЙ

## Ежедневный обзор

### 28.06.2022

#### ЧТО БЫЛО ВЧЕРА?

- **Robinhood: помощь пришла, помощь ушла.** – В ходе торгов вчера появились слухи о возможном поглощении компании криптовалютной биржей FTX, поскольку CEO компании в течение последнего месяца постепенно увеличил свою долю до 7,6%. На этой новости акции Robinhood прибавили 14,0%. Однако после закрытия рынков представители FTX заявили, что никаких переговоров в области M&A не ведется, что привело к падению котировок Robinhood на премаркете на 2,5% в моменте.
- **Nike: на старт, внимание, buyback!** – После неплохого квартального отчета и представления оптимистичных планов по доходам на новый финансовый год, менеджмент объявил о запуске четырехлетней программы обратного выкупа акций на сумму \$18 млрд. Новая программа сменит завершающуюся в этом году программу на \$15 млрд. Несмотря на позитивные новости и превышение фактическими показателями отчетности ожидаемых, акции Nike просели на 2,1%.
- **Spirit Airlines: эпопея, которая всем надоела.** – ISS, оказывающая консалтинговые услуги крупным компаниям, рекомендовала совету директоров авиакомпании поддержать сделку с Frontier, которая в пятницу выступила с заявлением об увеличении денежной составляющей. Подобные «метания» уже изрядно надоели инвесторам, которые теперь предпочитают выйти из бумаг вместо того, чтобы ждать окончательного решения. Цена бумаг Spirit Airlines снизилась на 8,0% по итогам торгов.
- **Alibaba отправляется в путь.** – Компания получила лицензию на открытые дорожные испытания своих беспилотных грузовиков модели Datanlv в китайском городе Хучжоу без экипажа и каких-либо сотрудников службы безопасности. Акции слабо отреагировали на новость, прибавив 0,9% по итогам дня.

#### СЕГОДНЯ НА РЫНКЕ

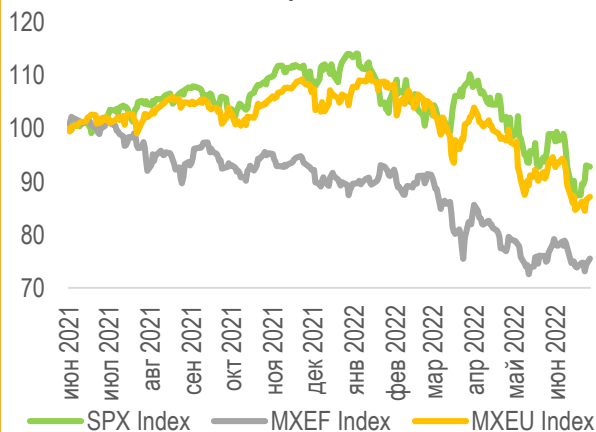
**Рынки США начали неделю с незначительного снижения:** S&P опустился на 0,30%, Nasdaq – на 0,74%, Dow Jones – на 0,20%. Участники рынка фиксировали прибыль после активного роста рынков на предыдущей неделе. Также в центре внимания – комментарии аналитиков крупных инвестбанков. Так, экономисты Citigroup понизили прогноз по росту S&P500 на конец текущего года с ранее обозначенного уровня в 4700 п. до 4200 п. из-за сохраняющейся высокой инфляции и агрессивной политики ФРС. Помимо этого, вероятность глобальной рецессии аналитики оценивают в 50%, а наиболее вероятным периодом её начала считают середину 2023 г.

**Азиатские площадки выросли по итогам торгов:** Nikkei прибавил 0,66%, Kospi – 0,84%, CSI300 – 1,04%. В отсутствие важной макростатистики в центре внимания инвесторов находятся словесные интервенции и корпоративные новости. Так, Народный Банк Китая подтвердил свою приверженность стимулирующей денежно-кредитной политике для поддержки экономического восстановления при сохранении стабильной инфляции. В лидерах роста на азиатских площадках – автопроизводитель Mitsubishi (+%) и нефтедобытчик Inpex (+%). Аутсайдером дня выступил Tencent (-%) из-за намерения его крупнейшего акционера Naspers постепенно распродавать свой пакет для финансирования программы обратного выкупа акций.

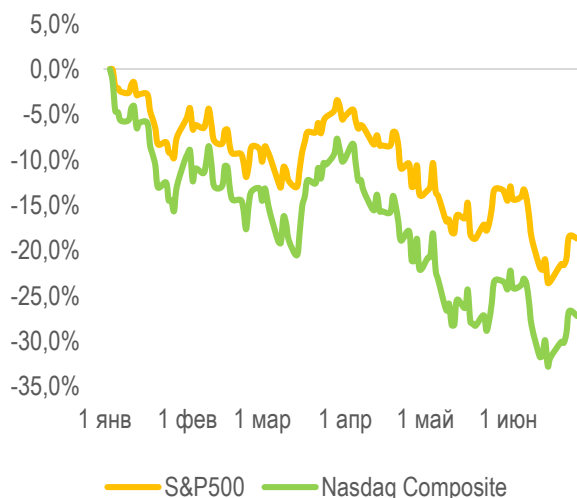
**Европейские рынки в основном растут:** Euro Stoxx набирает 0,72%, CAC – 1,08%, DAX – 0,59%. Особое внимание сегодня приковано к выступлению К.Лагард. Председатель ЕЦБ заявила, что инфляция в регионе «нежелательно высока» из-за глобальных сбоев в цепочках поставок и геополитических шоков, поэтому в случае дальнейшего ухудшения показателя, в сентябре можно ожидать более значительного повышения ставок, чем заложено. Из макростатистики – снижение показателей потребительского доверия в Германии и Франции.



#### Динамика мировых индексов



#### Динамика американских индексов



#### Динамика отраслевых индексов S&P500



Рынки акций	Знач.	Изм. за день	Изм. за неделю	Изм. за месяц	Изм. с начала года
-------------	-------	--------------	----------------	---------------	--------------------

### Американские индексы

S&P 500	3 900,12	▼ 0,30%	▲ 6,13%	▼ 6,21%	▼ 18,17%
Nasdaq	11 521,46	▼ 0,74%	▲ 6,70%	▼ 5,03%	▼ 26,36%
Dow Jones	31 438,27	▼ 0,20%	▲ 5,18%	▼ 5,34%	▼ 13,48%
S&P/TSX Comp	19 258,32	▲ 1,03%	▲ 0,39%	▼ 7,18%	▼ 9,26%
S&P/BMV IPC	48 294,83	▲ 1,16%	▲ 0,58%	▼ 7,95%	▼ 9,34%
Ibovespa	100 763,60	▲ 2,12%	▲ 0,91%	▼ 9,99%	▼ 3,87%
Chile Slct	4 983,66	— 0,00%	▼ 1,65%	▼ 7,49%	▲ 15,90%
Colom Colcap	1 365,96	— 0,00%	▼ 6,06%	▼ 10,86%	▼ 3,19%
ARG Merval	85 712,27	▲ 3,76%	▼ 1,55%	▼ 8,81%	▲ 2,65%
S&P/BVL Peru	18 815,01	▼ 0,21%	▼ 3,26%	▼ 9,80%	▼ 10,76%

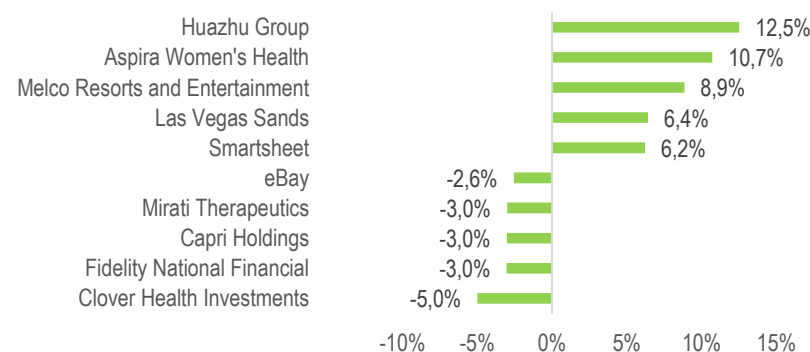
### Европейские индексы

Euro Stoxx 50	3 564,41	▲ 0,72%	▲ 2,02%	▼ 6,42%	▼ 17,08%
FTSE 100	7 334,83	▲ 1,05%	▲ 3,61%	▼ 3,30%	▼ 0,67%
CAC 40	6 112,65	▲ 1,08%	▲ 3,93%	▼ 6,19%	▼ 14,54%
DAX	13 263,73	▲ 0,59%	▼ 0,22%	▼ 8,29%	▼ 16,50%
IBEX 35	8 333,40	▲ 1,10%	▲ 1,19%	▼ 6,72%	▼ 4,37%
FTSE MIB	22 172,24	▲ 1,11%	▲ 0,96%	▼ 10,00%	▼ 18,92%
AEX	672,65	▲ 0,32%	▲ 3,80%	▼ 4,22%	▼ 15,70%
OMX STKH 30	1 924,66	▼ 0,01%	▲ 1,12%	▼ 6,48%	▼ 20,46%
SWISS MKT	10 885,46	▼ 0,20%	▲ 3,87%	▼ 6,54%	▼ 15,46%

### Азиатские индексы

Nikkei	27 049,40	▲ 0,66%	▲ 3,06%	▲ 1,00%	▼ 6,05%
Hang Seng	22 418,97	▲ 0,85%	▲ 3,99%	▲ 8,32%	▼ 4,18%
CSI 300	4 490,52	▲ 1,04%	▲ 3,81%	▲ 12,23%	▼ 9,11%
S&P/ASX 200	6 763,60	▲ 0,86%	▲ 3,89%	▼ 5,83%	▼ 9,98%
Kospi	2 422,10	▲ 0,84%	▲ 0,55%	▼ 8,19%	▼ 18,66%
SPCNX NIFTY	15 875,10	▲ 0,27%	▲ 1,51%	▼ 2,92%	▼ 8,52%
TAIEX	15 439,92	▼ 0,70%	▼ 1,84%	▼ 5,08%	▼ 15,25%
JAKARTA COMP	6 996,46	▼ 0,28%	▼ 0,68%	▼ 0,42%	▲ 6,31%
FTSE/BM KLCI	1 454,74	▲ 1,16%	▲ 0,94%	▼ 5,95%	▼ 7,20%
FTSE/ST	3 140,22	▲ 0,09%	▲ 2,34%	▼ 2,80%	▲ 0,53%

### Лидеры роста и падения на премаркете



## НОВОСТИ КОМПАНИЙ

- Финансовый отчет Synnex (до открытия, ожид. выручка – \$15,29 млрд, EPS – \$2,65)
- Финансовый отчет Enerpac Tool Group (до открытия, ожид. выручка – \$154,1 млн, EPS – \$0,28)
- Финансовый отчет Alimentation Couchen (после закрытия, ожид. выручка – \$15,43 млрд, EPS – \$0,51)
- Финансовый отчет Progress (после закрытия, ожид. выручка – \$146,39 млн, EPS – \$0,95)
- Дивидендная отсечка Franklin Resources (\$0,29, див.доходность – 1,2%)
- Дивидендная отсечка Boston Properties (\$0,98, див.доходность – 1,1%)
- Дивидендная отсечка Mondelez (\$0,35, див.доходность – 0,6%)

## ПРЕМАРКЕТ

Наилучшую динамику на премаркете демонстрируют:

- HTHT** – ожидание роста спроса из-за фактора сезонности;
- AWH** – отмена Верховным судом США решения по делу «Роу против Уэйда» привлекло внимание инвесторов к компаниям, занимающимся женским здоровьем;
- MLCO** – заявления о сотрудничестве с Wynn Resorts в сфере развития игорного бизнеса;
- LVS** – без корпоративных новостей;
- SMAR** – повышение целевых цен аналитиками.

Лидерами снижения выступают:

- CLOV** – без корпоративных новостей;
- FNF** – негативная статистика по рынку недвижимости снижает привлекательность акций компании;
- CPRI** – увеличение позиции в акциях рядом крупных инвесткомпаний;
- MRTX** – коррекция после взрывного роста на 80,4% за прошедший месяц;
- EBAY** – ожидания роста конкуренции в основном сегменте работы компании.

## ДИНАМИКА АМЕРИКАНСКОГО РЫНКА

Отраслевые индексы S&P не показали единой динамики. Лидером дня стал индекс коммунальных услуг (+0,8%) за счет роста котировок FirstEnergy (+2,3%) и WEC Energy (+2,2%) на общем росте интереса инвесторов к компании данной отрасли. Аутсайдером стал индекс потребительских товаров длительного пользования (-1,1%) за счет снижения котировок Etsy (-3,6% за счет снижения целевых цен) и Royal Caribbean Cruises (-3,4% из-за опасений роста затрат на обслуживание долга на фоне роста ставок).

# ТОП-10 ИНОСТРАННЫХ ДИВИДЕНДНЫХ АКЦИЙ РСХБ ИНВЕСТИЦИИ

Тикер	Компания	Отрасль	Цена, \$	Изм. за день	Ожидаемая див. доходность	P/E'22	EV/EBITDA'22
IBM	International Business Machines	Сектор информационных технологий	142,80	▲ 0,52%	5,04%	19,6	9,0
ABBV	AbbVie	Сектор здравоохранения	153,14	▲ 0,53%	4,09%	17,4	11,0
NEM	Newmont Goldcorp	Сектор металлов и добычи	63,83	▼ 0,55%	4,27%	24,4	9,9
MMM	3M Company	Химическая промышленность	132,80	▼ 1,14%	4,54%	14,4	10,0
PTR	PetroChina Company	Нефтегазовая промышленность	48,08	▲ 2,25%	8,30%	5,5	3,1
MS	Morgan Stanley	Финансы	77,44	▼ 0,49%	3,98%	11,6	-
STLA	Stellantis	Машиностроение	13,09	▼ 1,21%	8,83%	3,4	0,9
GILD	Gilead Sciences	Сектор здравоохранения	62,83	▼ 0,40%	4,76%	12,6	7,4
XOM	Exxon Mobil	Нефтегазовая промышленность	89,03	▲ 2,45%	3,85%	10,6	5,4
MO	Altria Group	Потребительский сектор	43,19	▼ 0,48%	8,59%	11,4	9,9
S&P 500			3 900,12	▼ 0,30%	-		

# НЕ ЯВЛЯЕТСЯ ИНВЕСТИЦИОННОЙ РЕКОМЕНДАЦИЕЙ, В ТОМ ЧИСЛЕ ИНДИВИДУАЛЬНОЙ

## Ограничение ответственности

АО «Россельхозбанк» Генеральная лицензия на осуществление банковских операций № 3349 (выдана Банком России 12.08.2015)

Лицензия на осуществление брокерской деятельности (выдана Федеральной службой по финансовым рынкам от 19.05.2005 №077-08455-100000)

Представленные в настоящем документе сведения носят исключительно информационный характер, оценки и мнения выражены с учетом ситуации на дату публикации документа. Настоящий документ не является предложением по покупке либо продаже финансовых инструментов и не должен рассматриваться как рекомендация к действиям.

Представленная информация не может рассматриваться в качестве гарантий или обещания будущей доходности вложений. Представленная информация, мнения и оценки подготовлены на основе публичных источников, которые рассматриваются Банком как надежные. Однако за достоверность предоставленной информации АО «Россельхозбанк» ответственности не несет. Информация и мнения, содержащиеся в настоящем документе, если прямо не указано иное, представлены АО «Россельхозбанк» на соответствующую дату. Банк оставляет за собой право по своему усмотрению без предварительного уведомления клиентов изменять либо не актуализировать информацию и мнения, содержащиеся в данном документе. Клиентам не следует полагаться исключительно на содержание данного документа в ущерб проведению собственного анализа. Банк, его аффилированные лица и сотрудники не несут ответственности за использование данной информации, за прямой или косвенный ущерб, наступивший вследствие использования представленной в настоящем документе информации, а также за ее достоверность. Банк не дает гарантий или заверений и не принимает какой-либо ответственности в отношении финансовых результатов, полученных на основании использования информации, содержащейся в настоящем документе. Стоимость инвестиций может как уменьшаться, так и увеличиваться, и клиент может в конечном счете не получить первоначально инвестированную сумму. АО «Россельхозбанк» не несет ответственности перед клиентом за финансовые потери, являющиеся результатом изменения рыночных котировок, изменения курса валют, дефолта эмитента ценных бумаг и иных рыночных факторов.

АО «Россельхозбанк» не осуществляет деятельность по инвестиционному консультированию, не является инвестиционным советником и не предоставляет индивидуальных инвестиционных рекомендаций в рамках Федерального закона от 22.04.1996 № 39-ФЗ «О рынке ценных бумаг». Финансовые инструменты либо операции, упомянутые в документе, могут не соответствовать инвестиционному профилю клиента и его инвестиционным целям (ожиданиям). Определение соответствия финансового инструмента либо операции интересам клиента, инвестиционным целям, инвестиционному горизонту и уровню допустимого риска является задачей клиента.

Банк не несет ответственности за возможные убытки в случае совершения операций либо инвестирования в финансовые инструменты, упомянутые в данном документе, и не рекомендует использовать указанную информацию в качестве единственного источника информации при принятии инвестиционного решения

Средства, инвестированные в рамках заключенных с Банком соглашений об оказании брокерских услуг и/или соглашений об оказании брокерских услуг с использованием индивидуального инвестиционного счета, не застрахованы в соответствии с Федеральным законом «О страховании вкладов в банках Российской Федерации» от 23.12.2003 № 177-ФЗ.

Клиент должен учитывать возможные риски, сопряженные с осуществлением операций на финансовых рынках. Все основные риски описаны в Приложениях 12.1 -12.4 к Регламенту оказания брокерских услуг АО «Россельхозбанк» № 15-Р, с которыми можно ознакомиться на официальном сайте Банка по адресу [www.rshb.ru](http://www.rshb.ru) в разделе «Брокерское обслуживание». До совершения сделок с финансовыми инструментами клиентам следует ознакомиться с указанными документами, описывающими основные риски при инвестициях на финансовом рынке.

Всю информацию об условиях предоставления продуктов и услуг Банка, а также о тарифах клиент может получить на официальном сайте Банка по адресу [www.rshb.ru](http://www.rshb.ru), а также в офисах Банка.

Настоящим АО «Россельхозбанк» информирует о возможном наличии конфликта интересов при предложении упомянутых в документе продуктов, услуг, финансовых инструментов, который может возникнуть ввиду совмещения Банком различных видов профессиональной деятельности на финансовых рынках, а также тем, что Банк является эмитентом ценных бумаг. При урегулировании возникающих конфликтов интересов Банк руководствуется интересами своих клиентов.

Все права на представленную информацию принадлежат АО «Россельхозбанк». Данная информация не может воспроизводиться, передаваться и распространяться без предварительного письменного разрешения АО «Россельхозбанк».

Адрес электронной почты: [invest@rshb.ru](mailto:invest@rshb.ru) Отдел брокерского обслуживания

©2021 АО «Россельхозбанк». Все права защищены.