



# МЕЖДУНАРОДНЫЕ РЫНКИ АКЦИЙ

## МЕЖДУНАРОДНАЯ ПАНОРАМА

- **Triton в контейнере (#TRTN, +32,3%).** – Крупнейший в мире арендодатель грузовых контейнеров для морских перевозок будет куплен канадской Brookfield Infrastructure Partners за \$4,7 млрд или по \$85 за акцию, что к цене до объявления сделки предполагало премию в размере 34,9%. Сама сделка будет оплачена наличными и акциями VIP, а её закрытие планируется на IV кв.'23 г. *По итогам вчерашних торгов бумага Triton отыграла большую часть потенциала, прибавив 32,3%.*
- **IBM: не главной всего погода в доме (#IBM, -1,4%).** – Компания рассматривает возможность продажи своего метеорологического бизнеса. Полной уверенности, что бизнес будет продан, пока нет, но если это произойдет, то покупателями, скорее всего, станут частные инвесторы, а сумма сделки превысит \$1 млрд. В 2016 году IBM купила компанию The Weather Company в ходе сделки, стоимость которой по разным оценкам превысила \$2 млрд. В сделку не вошёл канал Weather Channel, но его владелец заключил долгосрочное лицензионное соглашение с технологическим гигантом. *Вряд ли продажа этого сегмента окажет существенное влияние на бизнес IBM, да и подвешенное состояние сделки не внушает уверенности в её финализации – пока на торгах - 1,4%.*
- **Warner Bros. Discovery познакомила всех с Максом, а он никому не понравился (#WBD, -5,8%).** – Медиакомпания объявила об объединении её потоковых платформ HBO Max и Discovery+ в единый сервис «Max», который дебютирует 23 мая. Новая потоковая платформа, которая, как ожидается, будет конкурировать с Netflix и Disney, также будет запущена в Латинской Америке в 2023 г., а в Европе и Азии – в 2024 г. Потенциальным клиентам точно не понравилась стоимость: самая дешёвая подписка стоит \$9,99 в месяц, а контент (по крайней мере, заявленный на этот момент) уж никак не конкурент Netflix. *Даже сериал о Гарри Поттере не спас – на торгах акция потеряла 5,8%.*
- **Emerson Electric теперь может измерить что угодно (#EMR, -0,9%, #NATI, +9,7%).** – Компания сообщила о приобретении производителя измерительных приборов National Instruments за \$8,2 млрд или \$60/акцию, что соответствует премии в 14,1%. Сделка, как ожидается, будет завершена в первой половине 2024 г. Конечно, если её одобряют регулирующие органы, которые любят подумывать

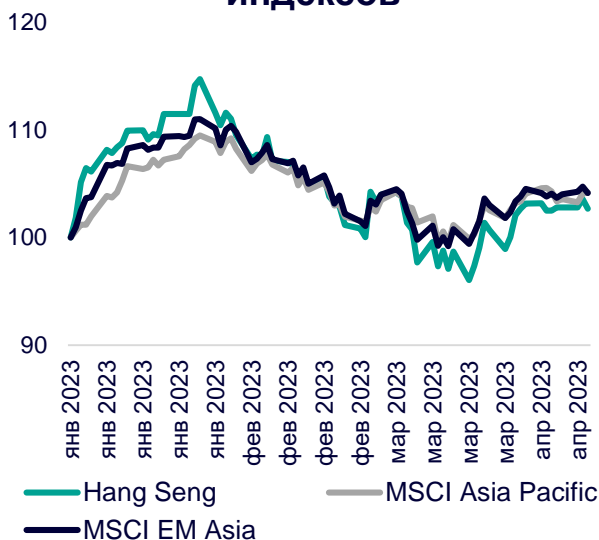
# СЕГОДНЯ НА ЗАРУБЕЖНЫХ ПЛОЩАДКАХ

**Американские рынки** снизились на долгожданной статистике: S&P потерял 0,41%, Nasdaq – 0,85%, Dow Jones – 0,11%. Годовая инфляция в США продолжила снижаться в марте, ИПЦ замедлился до минимума с мая 2021 г. и составил 5,0%. В месячном исчислении индекс вырос на 0,4%. Инфляция без учета продуктов питания и энергоносителей составила 5,6% годовых. В протоколе заседания ФРС отмечается, что регулятор рассматривал возможность сохранения ставки неизменной на фоне банковского кризиса. Тем не менее, все чиновники поддерживали повышение ставки на 25 б.п. несмотря на рыночный стресс. ФРС также отметила, что прогнозы включают «мягкую рецессию», которая может начаться в 2023 г. В настоящее время рынки склоняются к повышению ставки на 25 б.п. в мае, после чего ужесточение политики прекратится.

**Европейские рынки** начали торги разнонаправленно: Euro Stoxx 50 прибавляет 0,40%, DAX – 0,03%, CAC – 1,03%. Из опубликованной сегодня региональной статистики выделим мартовское замедление ИПЦ ФРГ на 1,3 п.п., до 7,4% г/г, расширение торгового дефицита Великобритании за декабрь-февраль до £23,5 млрд при сокращении экспорта и импорта на 3,5% г/г и 1,4% г/г, соответственно. ВВП страны в феврале не изменился м/м, а вот совокупный рост за I кв.'23 г. составил 0,1%. Промышленное производство в Еврозоне в феврале выросло на 1,5% м/м (+2,0% г/г), самый значительный вклад в рост индекса внесло производство товаров капитального назначения (+2,2%) и товаров длительного пользования (+1,9%).

**Азиатские рынки** закрыли торги без единой динамики: Nikkei 225 увеличился на 0,26%, Kосpi – на 0,43%, CSI 300 просел на 0,69%. Профицит торгового баланса Китая составил ¥9,9 трлн в I кв.'23 г. (+4,8% г/г). Экспорт вырос на 8,4% г/г, до ¥5,7 трлн, наибольший вклад в рост внёс экспорт электромобилей, литиевых батарей и солнечных батарей. В то же время импорт вырос на 0,2% г/г, до ¥4,2 трлн. В марте объем внешней торговли вырос на 15,5% г/г, экспорт – на 14,8% г/г, а вот импорт снизился на 1,4% г/г. Безработица в Австралии в марте осталась на уровне 3,5%, что является практически 50-летним минимумом.

## Динамика мировых индексов



## Динамика азиатских индексов



Рынки акций	Знач.	Изм. за день	Изм. за неделю	Изм. за месяц	Изм. с начала года
<b>АМЕРИКАНСКИЕ ИНДЕКСЫ</b>					
S&P 500	4 091,95	▼ 0,41%	▲ 0,04%	▲ 6,13%	▲ 6,58%
Nasdaq	11 929,34	▼ 0,85%	▼ 0,56%	▲ 6,62%	▲ 13,98%
Dow Jones	33 646,50	▼ 0,11%	▲ 0,49%	▲ 5,74%	▲ 1,51%
S&P/TSX Comp	20 454,32	▲ 0,16%	▲ 1,46%	▲ 4,42%	▲ 5,52%
S&P/BMV IPC	54 333,12	▼ 0,50%	▲ 1,56%	▲ 2,49%	▲ 12,11%
Ibovespa	106 889,71	▲ 0,64%	▲ 5,85%	▲ 3,65%	▼ 2,59%
Chile Slct	5 353,09	▲ 0,87%	▲ 2,23%	▲ 0,30%	▲ 1,73%
Colom Colcap	1 232,20	▲ 0,88%	▲ 3,24%	▲ 6,77%	▼ 4,19%
ARG Merval	266 850,03	▲ 2,65%	▲ 5,54%	▲ 18,48%	▲ 32,05%
S&P/BVL Peru	22 283,32	▲ 0,04%	▲ 1,68%	▲ 3,20%	▲ 4,47%

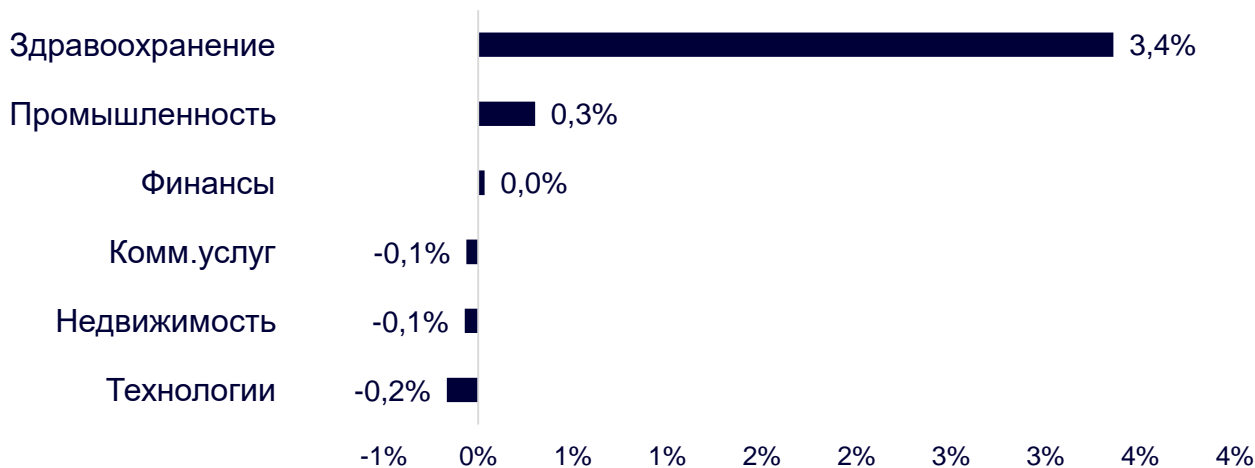
<b>ЕВРОПЕЙСКИЕ ИНДЕКСЫ</b>					
Euro Stoxx 50	4 351,25	▲ 0,40%	▲ 0,97%	▲ 6,22%	▲ 14,70%
FTSE 100	7 821,72	▼ 0,04%	▲ 1,04%	▲ 3,62%	▲ 4,97%
CAC 40	7 473,24	▲ 1,03%	▲ 2,03%	▲ 6,59%	▲ 15,44%
DAX	15 707,75	▲ 0,03%	▲ 0,70%	▲ 5,00%	▲ 12,81%
IBEX 35	9 272,96	▼ 0,06%	▼ 0,42%	▲ 3,51%	▲ 12,68%
FTSE MIB	27 598,00	▼ 0,11%	▲ 1,41%	▲ 5,40%	▲ 16,41%
AEX	759,20	▼ 0,04%	▼ 0,08%	▲ 4,39%	▲ 10,19%
OMX STKH 30	2 213,13	▼ 0,09%	▲ 1,30%	▲ 2,62%	▲ 8,31%
SWISS MKT	11 259,80	▲ 0,25%	▲ 0,26%	▲ 5,90%	▲ 4,94%

<b>АЗИАТСКИЕ ИНДЕКСЫ</b>					
Nikkei	28 156,97	▲ 0,26%	▲ 2,49%	▲ 1,16%	▲ 7,90%
Hang Seng	20 344,48	▲ 0,17%	▲ 0,07%	▲ 3,29%	▲ 2,85%
CSI 300	4 068,98	▼ 0,69%	▼ 0,68%	▲ 1,50%	▲ 5,10%
S&P/ASX 200	7 324,10	▼ 0,27%	▲ 1,46%	▲ 3,03%	▲ 4,05%
Kospi	2 561,66	▲ 0,43%	▲ 4,17%	▲ 6,27%	▲ 14,54%
SPCNX NIFTY	17 828,00	▲ 0,09%	▲ 1,30%	▲ 3,93%	▼ 1,53%
TAIEX	15 804,76	▼ 0,80%	▼ 0,04%	▲ 1,57%	▲ 11,79%
JAKARTA COMP	6 785,60	▼ 0,20%	▼ 0,11%	▼ 0,02%	▼ 0,95%
FTSE/BM KLCI	1 434,22	▼ 0,04%	▲ 0,65%	▲ 0,87%	▼ 4,10%
FTSE/ST	3 294,55	▲ 0,26%	▼ 0,18%	▲ 5,18%	▲ 1,33%

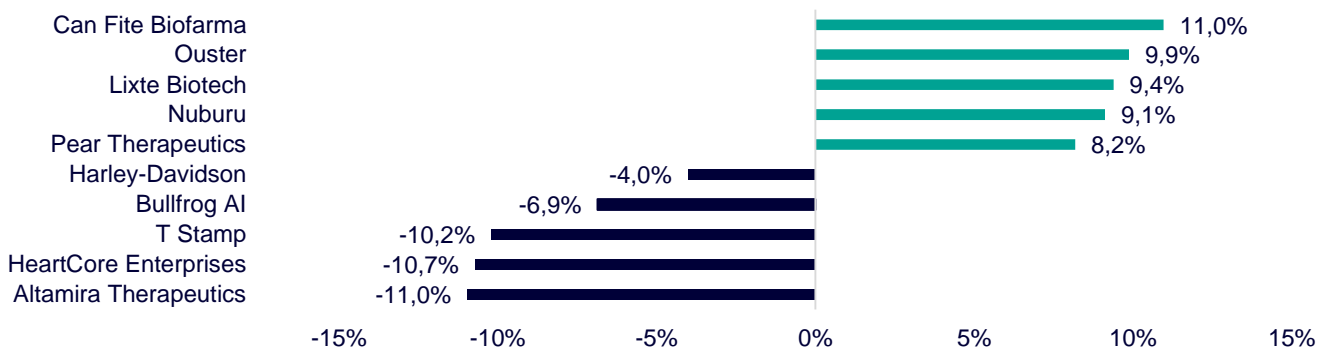
# ДИНАМИКА ОТРАСЛЕВЫХ ИНДЕКСОВ

**Отраслевые индексы Гонконга** вновь изменились разнонаправленно. Безоговорочным лидером дня стал сектор здравоохранения (+3,4%) за счёт опережающего роста бумаг Asymchem Laboratories (Tianjin) (+9,6%) и Hangzhou Tigermed Consulting (+8,9%). Аутсайдером оказался технологический сектор (-0,2%) из-за просадки в бумагах SenseTime Group (-7,6%) и Semiconductor Manufacturing International (-3,3%).

## Динамика отраслевых индексов Гонконга

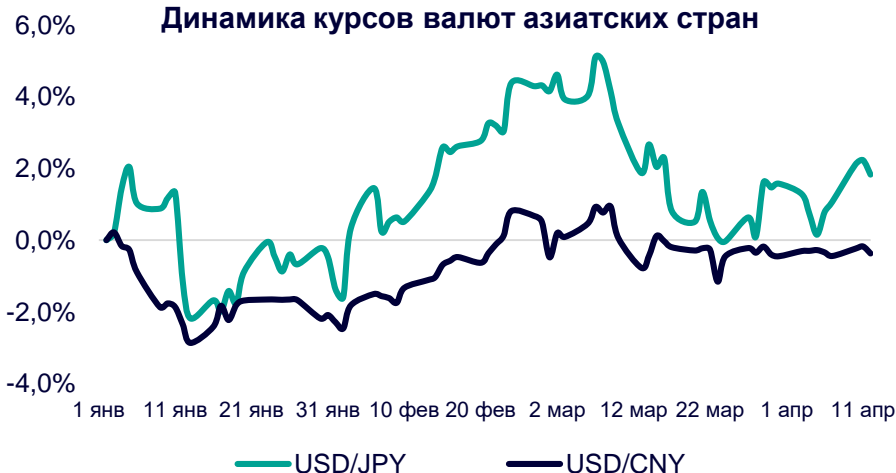


## Лидеры роста и падения на премаркете США



# ДИНАМИКА КУРСОВ ВАЛЮТ

## Динамика курсов валют азиатских стран



Глава Банка Японии К.Уэда заявил, что незначительное повышение ставок не будет большой проблемой для финансовой системы Японии, а вот существенное повышение ставок было бы пагубным решением. По словам Уэды, на данный момент разумно сохранить отрицательные процентные ставки, поскольку они обеспечивают основу для текущего монетарного стимулирования. Кроме того, Уэда выступил в защиту действий регулятора по целевым показателям доходности и покупке биржевых индексных инструментов.

Юань незначительно окреп, спустившись под 6,88 ед., на статистике по инфляции США, протоколе заседания ФРС и данных по внешней торговле самой страны. 4

# 12 ГОНКОНГСКИХ АКЦИЙ НА СПБ БИРЖЕ

Тикер	Компания	Отрасль	Цена, HKD	Изм. за день	Ожидаемая див.доходность	P/E'23
9988	Alibaba Group	Электронная коммерция	94,15	▼ 1,98%	-	76,5
1113	CK Asset	Строительство	48,20	▲ 0,21%	4,61%	6,8
0001	CK Hutchison	Промышленность	51,05	▼ 0,10%	5,29%	5,3
2007	Country Garden	Строительство	2,36	▼ 2,07%	6,36%	4,3
9618	JD.com	Электронная коммерция	149,90	▼ 2,03%	-	отр.
3690	Meituan	Электронная коммерция	130,90	▼ 0,08%	-	отр.
1928	Sands China	Игровой бизнес	28,50	▲ 0,88%	-	отр.
1177	Sino Biopharmaceutical	Здравоохранение	4,62	▲ 3,36%	3,46%	9,2
2382	Sunny Optical Technology	Технологический сектор	97,50	▲ 1,83%	1,15%	25,4
0700	Tencent Holdings	Телекоммуникации	363,20	▲ 1,68%	0,44%	16,9
0288	WH Group	Производство продуктов питания	4,70	▼ 0,63%	3,83%	6,6
1810	Xiaomi	Технологический сектор	12,18	▲ 0,33%	-	26,3
<b>Hang Seng</b>			20 344,48	▲ 0,17%	-	-

# ТОП-10 ДИВИДЕНДНЫХ ИНОСТРАННЫХ АКЦИЙ РСХБ-ИНВЕСТИЦИИ

Тикер	Компания	Отрасль	Цена, \$	Изм. за день	Ожидаемая див.доходность	P/E'23	EV/EBITDA '23
ABBV	AbbVie	Здравоохранение	162,36	▲ 0,61%	3,47%	20,8	5,8
CLX	Clorox	Потребительский сектор	157,23	▼ 1,18%	3,00%	31,8	20,7
CVX	Chevron	Энергетика	169,82	▲ 0,35%	3,56%	10,3	5,4
ED	Consolidated Edison	Коммунальные услуги	98,69	▼ 0,42%	3,28%	19,3	10,8
IBM	International Business Machines	Информационные технологии	128,54	▼ 1,44%	5,13%	20,5	2,7
KMB	Kimberly-Clark	Потребительский сектор	136,73	▲ 0,54%	3,39%	21,2	2,7
KO	Coca-Cola	Потребительский сектор	62,69	▲ 0,18%	2,81%	24,0	6,6
LEG	Leggett&Platt	Промышленность	31,16	▼ 1,14%	5,65%	19,6	10,1
MMM	3M	Промышленность	104,37	▼ 0,18%	5,75%	12,5	2,5
WBA	Walgreens Boots Alliance	Здравоохранение	35,69	▼ 1,71%	5,37%	10,3	0,3
<b>S&amp;P500</b>			4 091,95	▼ 0,41%	-	-	-

# ОГРАНИЧЕНИЕ ОТВЕТСТВЕННОСТИ

Генеральная лицензия на осуществление банковских операций № 3349 (выдана Банком России 12.08.2015).

Лицензия на осуществление брокерской деятельности (выдана Федеральной службой по финансовым рынкам от 19.05.2005 №077-08455-100000).

Представленные в настоящем документе сведения носят исключительно информационный характер, оценки и мнения выражены с учетом ситуации на дату публикации документа. Настоящий документ не является предложением по покупке либо продаже финансовых инструментов и не должен рассматриваться как рекомендация к действиям.

Представленная информация не может рассматриваться в качестве гарантий или обещания будущей доходности вложений. Представленная информация, мнения и оценки подготовлены на основе публичных источников, которые рассматриваются Банком как надежные. Однако за достоверность предоставленной информации АО «Россельхозбанк» ответственности не несет.

Информация и мнения, содержащиеся в настоящем документе, если прямо не указано иное, представлены АО «Россельхозбанк» на соответствующую дату. Банк оставляет за собой право по своему усмотрению без предварительного уведомления клиентов изменять либо не актуализировать информацию и мнения, содержащиеся в данном документе. Клиентам не следует полагаться исключительно на содержание данного документа в ущерб проведению собственного анализа. Банк, его аффилированные лица и сотрудники не несут ответственности за использование данной информации, за прямой или косвенный ущерб, наступивший вследствие использования представленной в настоящем документе информации, а также за ее достоверность. Банк не дает гарантий или заверений и не принимает какой-либо ответственности в отношении финансовых результатов, полученных на основании использования информации, содержащейся в настоящем документе. Стоимость инвестиций может как уменьшаться, так и увеличиваться, и клиент может в конечном счете не получить первоначально инвестированную сумму.

АО «Россельхозбанк» не несет ответственности перед клиентом за финансовые потери, являющиеся результатом изменения рыночных котировок, изменения курса валют, дефолта эмитента ценных бумаг и иных рыночных факторов.

АО «Россельхозбанк» не осуществляет деятельность по инвестиционному консультированию, не является инвестиционным советником и не предоставляет индивидуальных инвестиционных рекомендаций в рамках Федерального закона от 22.04.1996 № 39-ФЗ «О рынке ценных бумаг». Финансовые инструменты либо операции, упомянутые в документе, могут не соответствовать инвестиционному профилю клиента и его инвестиционным целям (ожиданиям). Определение соответствия финансового инструмента либо операции интересам клиента, инвестиционным целям, инвестиционному горизонту и уровню допустим риска является задачей клиента. Банк не несет ответственности за возможные убытки в случае совершения операций либо инвестирования в финансовые инструменты, упомянутые в данном документе, и не рекомендует использовать указанную информацию в качестве единственного источника информации при принятии инвестиционного решения.

Средства, инвестированные в рамках заключенных с Банком соглашений об оказании брокерских услуг и/или соглашений об оказании брокерских услуг с использованием индивидуального инвестиционного счета, не застрахованы в соответствии с Федеральным законом «О страховании вкладов в банках Российской Федерации» от 23.12.2003 № 177-ФЗ.

Клиент должен учитывать возможные риски, сопряженные с осуществлением операций на финансовых рынках. Все основные риски описаны в Приложениях 12.1 -12.4 к Регламенту оказания брокерских услуг АО «Россельхозбанк» № 15-Р, с которыми можно ознакомиться на официальном сайте Банка по адресу [www.rshb.ru](http://www.rshb.ru) в разделе «Брокерское обслуживание». До совершения сделок с финансовыми инструментами клиентам следует ознакомиться с указанными документами, описывающими основные риски при инвестициях на финансовом рынке.

Всю информацию об условиях предоставления продуктов и услуг Банка, а также о тарифах клиент может получить на официальном сайте Банка по адресу [www.rshb.ru](http://www.rshb.ru), а также в офисах Банка.

Настоящим АО «Россельхозбанк» информирует о возможном наличии конфликта интересов при предложении упомянутых в документе продуктов, услуг, финансовых инструментов, который может возникать ввиду совмещения Банком различных видов профессиональной деятельности на финансовых рынках, а также тем, что Банк является эмитентом ценных бумаг. При урегулировании возникающих конфликтов интересов Банк руководствуется интересами своих клиентов.

Все права на представленную информацию принадлежат АО «Россельхозбанк». Данная информация не может воспроизводиться, передаваться и распространяться без предварительного письменного разрешения АО «Россельхозбанк».

©2023 АО «Россельхозбанк». Все права защищены.

