



МЕЖДУНАРОДНЫЕ РЫНКИ АКЦИЙ

МЕЖДУНАРОДНАЯ ПАНОРАМА

- **Amazon кинематографический.** – Интернет-ритейлер планирует выделять более \$1 млрд в год на производство фильмов, которые потом будут выпускаться не в стриминговых сервисах, а в традиционном прокате в кинотеатрах. Ежегодно планируется выпускать от 12 до 15 фильмов, и, по мнению ряда аналитиков, это поставит компанию в один ряд с Paramount, хотя конкурировать с Netflix всё ещё не позволит. Сейчас Netflix на стриминговой площадке выпускает около 100 фильмов в год, Amazon (благодаря покупке голливудской студии MGM в марте 2022 г. за \$8,5 млрд) – около 26, причём большинство не на английском.
- **Tesla: не опять, а снова.** – Очередной отзыв машин с рынка на горизонте. В этот раз компания отзывает 80 тыс. электрокаров с китайского рынка из-за проблем с ПО (которые могут привести к некорректной работе аккумуляторов) и ремнями безопасности. План отзыва Tesla Model 3 направлен на рассмотрение в Государственное управление рыночного регулирования. Чуть ранее автопроизводитель заявлял об отзыве 300 тыс. электромобилей из-за неисправных задних фар. Новый день – новая неисправность. *Хорошо, что вчера биржи были закрыты, а то котировки бы показали такие скорости снижения, до которых даже самая продвинутая модель не разгонится.*
- **Apple: футбольная диверсификация.** – Не успел Manchester United объявить о поисках покупателя, как CEO Apple Тим Кук выразил готовность заплатить за футбольный клуб около \$7 млрд. По информации ряда СМИ, он намерен начать переговоры с банками, которые организуют продажу клуба, в частности, с The Raine Group. Если сделка состоится, Manchester United станет одним из самых богатых футбольных клубов в мире.
- **Dr.Martens – плохой подарок.** – Британский производитель обуви предупредил инвесторов о грядущем снижении доходов из-за роста инфляции и неожиданного снижения спроса на свою продукцию перед рождественским сезоном покупок. Как следствие, годовые доходы компании будут существенно ниже прогнозов, и даже рост цен на ботинки и приближение зимнего сезона не смогут компенсировать все негативные факторы. *Акции упали на 22,7% на Лондонской бирже.*

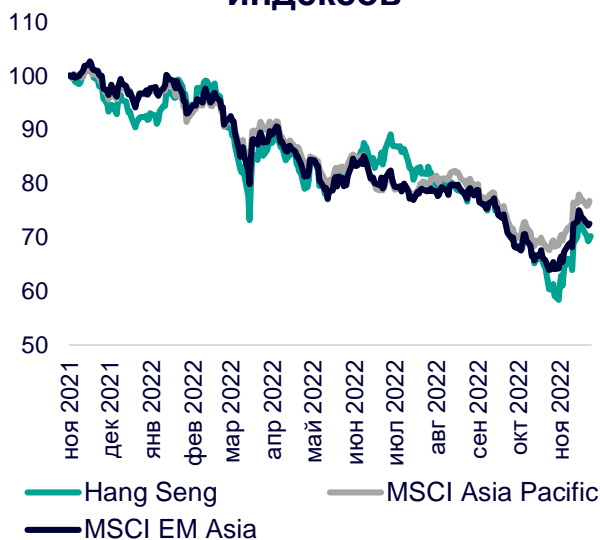
СЕГОДНЯ НА ЗАРУБЕЖНЫХ ПЛОЩАДКАХ

Американские рынки вчера были закрыты по случаю празднования Дня Благодарения. Сегодня из-за «чёрной пятницы» торги будут сокращёнными, до 21:00 МСК. Накануне S&P прибавил 0,59%, Nasdaq – 0,99%, Dow Jones – 0,28%. Инвесторы оценивали долгожданные протоколы ноябрьского заседания ФРС, в соответствии с которыми руководители регулятора в большинстве своём поддерживают замедление темпов подъёма ставки для анализа прогресса в снижении инфляции до целевого диапазона. И хотя все участники сошлись во мнении, что в ноябре повышение ставки на 75 б.п. было целесообразным, на следующем заседании (13-14 декабря) более вероятно повышение на 50 б.п., хотя многое будет зависеть от статистических данных.

Европейские рынки открыли торги без единой динамики около нуля: Euro Stoxx 50 снижается на 0,01%, DAX растёт на 0,07%, CAC падает на 0,03%. Протокол последнего заседания показал, что руководители ЕЦБ намерены продолжать ужесточение денежно-кредитной политики для борьбы с высокой инфляцией даже в случае неглубокой рецессии. Перспективы инфляции продолжают ухудшаться: регулятор считает, что она по-прежнему слишком высока и многократно превышает прогнозные значения. Индекс доверия бизнеса во Франции в ноябре составил 101 п. (-2 п. м/м), в Германии – 86,3 п. (+2,0 п. м/м).

Азиатские рынки в основном снизились: Nikkei потерял 0,35%, Kospi – 0,14%, Hang Seng – 0,49%. Инфляция в Японии в ноябре составила 3,8% годовых, что оказалось выше прогноза (3,6%). Базовый индикатор (без учёта свежих продуктов питания и энергоносителей) составил 3,6% годовых, продемонстрировав максимальный рост с 1982 г. Инвесторы продолжают наблюдать за динамикой заражений коронавирусом в Китае – после введения локдауна в ряде городов инвесторы стали переходить в защитные акции.

Динамика мировых индексов



Динамика азиатских индексов



Рынки акций	Знач.	Изм. за день	Изм. за неделю	Изм. за месяц	Изм. с начала года
АМЕРИКАНСКИЕ ИНДЕКСЫ					
S&P 500	4 027,27	— 0,00%	▲ 2,05%	▲ 4,36%	▼ 15,50%
Nasdaq	11 285,32	— 0,00%	▲ 1,26%	▲ 0,77%	▼ 27,87%
Dow Jones	34 194,07	— 0,00%	▲ 1,93%	▲ 7,40%	▼ 5,90%
S&P/TSX Comp	20 344,07	▲ 0,30%	▲ 2,31%	▲ 6,53%	▼ 4,14%
S&P/BMV IPC	51 979,01	▼ 0,03%	▲ 1,20%	▲ 6,86%	▼ 2,43%
Ibovespa	111 831,16	▲ 2,75%	▲ 1,94%	▼ 2,44%	▲ 6,69%
Chile Slct	5 273,72	▲ 0,24%	▲ 1,96%	▲ 2,12%	▲ 22,64%
Colom Colcap	1 267,93	▲ 0,15%	▼ 2,15%	▲ 4,86%	▼ 10,14%
ARG Merval	160 936,42	▲ 1,50%	▲ 3,66%	▲ 11,79%	▲ 92,74%
S&P/BVL Peru	22 515,09	▲ 0,12%	▲ 2,99%	▲ 8,58%	▲ 6,79%

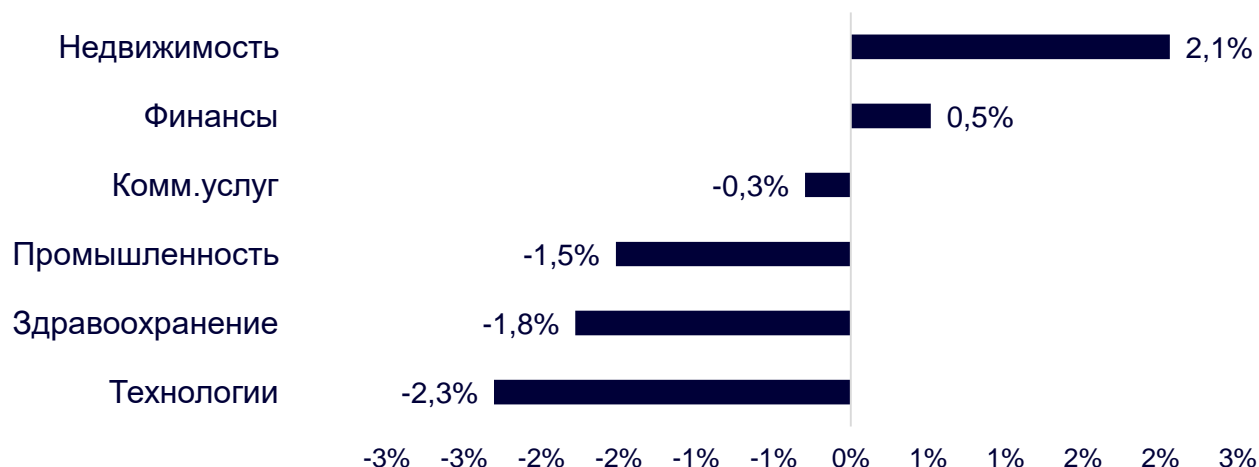
ЕВРОПЕЙСКИЕ ИНДЕКСЫ					
Euro Stoxx 50	3 961,78	▼ 0,01%	▲ 0,94%	▲ 10,49%	▼ 7,83%
FTSE 100	7 471,52	▲ 0,07%	▲ 1,16%	▲ 6,26%	▲ 1,18%
CAC 40	6 705,05	▼ 0,03%	▲ 0,91%	▲ 7,27%	▼ 6,26%
DAX	14 549,47	▲ 0,07%	▲ 0,81%	▲ 11,46%	▼ 8,41%
IBEX 35	8 388,30	▲ 0,00%	▲ 3,21%	▲ 7,61%	▼ 3,74%
FTSE MIB	24 730,07	▼ 0,00%	▲ 0,22%	▲ 10,95%	▼ 9,57%
AEX	722,19	▼ 0,08%	▲ 1,35%	▲ 8,40%	▼ 9,49%
OMX STKH 30	2 110,33	▲ 0,17%	▲ 1,10%	▲ 7,38%	▼ 12,79%
SWISS MKT	11 186,52	▲ 0,26%	▲ 1,28%	▲ 3,84%	▼ 13,12%

АЗИАТСКИЕ ИНДЕКСЫ					
Nikkei	28 282,96	▼ 0,35%	▲ 1,37%	▲ 3,79%	▼ 1,77%
Hang Seng	17 573,58	▼ 0,49%	▼ 2,33%	▲ 15,88%	▼ 24,89%
CSI 300	3 775,98	▲ 0,51%	▼ 0,67%	▲ 4,09%	▼ 23,57%
S&P/ASX 200	7 259,50	▲ 0,24%	▲ 1,51%	▲ 6,78%	▼ 3,38%
Kospi	2 437,87	▼ 0,14%	▼ 1,38%	▲ 9,07%	▼ 18,13%
SPCNX NIFTY	18 512,75	▲ 0,15%	▲ 1,12%	▲ 4,85%	▲ 6,68%
TAIEX	14 778,51	▼ 0,04%	▲ 1,89%	▲ 16,68%	▼ 18,88%
JAKARTA COMP	7 053,15	▼ 0,39%	▼ 0,41%	▲ 0,07%	▲ 7,17%
FTSE/BM KLCI	1 485,52	▼ 1,09%	▲ 2,50%	▲ 2,85%	▼ 5,23%
FTSE/ST	3 242,66	▼ 0,31%	▼ 0,90%	▲ 8,70%	▲ 3,81%

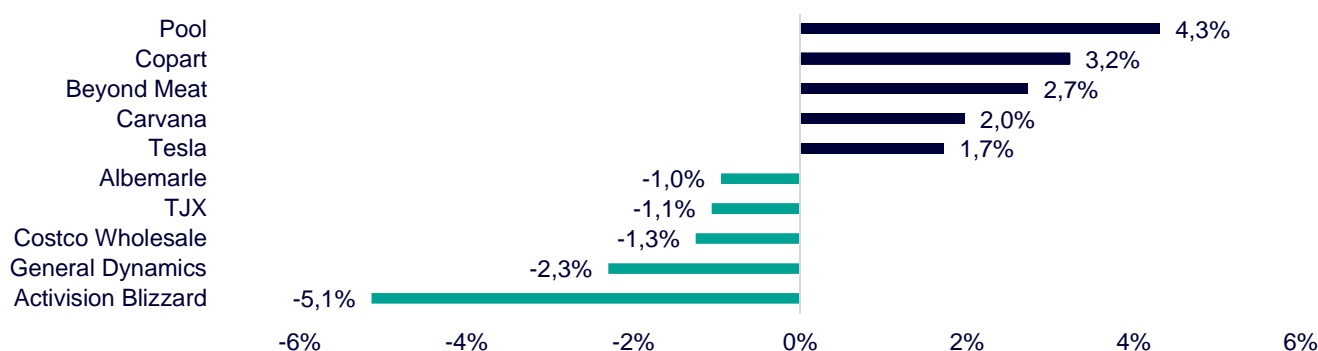
ДИНАМИКА ОТРАСЛЕВЫХ ИНДЕКСОВ

Отраслевые индексы Гонконга не показали единой динамики в ходе сегодняшних торгов. Лидером рынка стал сектор недвижимости (+2,1%) во главе с бумагами Country Garden Holdings (+9,5%) и Country Garden Services Holdings (+9,1%). Котировки бумаг представителей сектора дорожают на новостях о принятии государством пакета мер поддержки девелоперов. Аутсайдером дня вновь стал технологический сектор (-2,3%) из-за просадки котировок Kuaishou Technology (-5,5%) и Li Auto (-5,1%).

Динамика отраслевых индексов Гонконга



Лидеры роста и падения на премаркете США



ДИНАМИКА КУРСОВ ВАЛЮТ

Динамика курсов валют азиатских стран



Премьер-министр страны Ф.Кисида отметил новым очевидным заявлением. На этот раз он сказал, что денежно-кредитную политику страны должен определять центральный банк, а не правительство, хотя оно готово сотрудничать в этом вопросе для принятия мер по борьбе с экономическим кризисом в стремлении к устойчивой, стабильной цели по инфляции. О возможности и тем более сроках интервенции вновь ничего сказано не было.

Опасения по поводу COVID-19 в Китае растут, а восприятие инвесторами политики ФРС остаётся прежним, что вызывает снижение курса юаня относительно доллара США.

12 ГОНКОНГСКИХ АКЦИЙ НА СПБ БИРЖЕ

Тикер	Компания	Отрасль	Цена, HKD	Изм. за день	Ожидаемая див.доходность	P/E'22
9988	Alibaba Group	Электронная коммерция	74,75	▼ 2,16%	-	42,8
1113	CK Asset	Строительство	47,35	▲ 0,74%	4,69%	7,5
0001	CK Hutchison	Промышленность	43,55	▼ 0,80%	6,20%	5,8
2007	Country Garden	Строительство	3,10	▲ 9,54%	4,84%	4,8
9618	JD.com	Электронная коммерция	198,70	▼ 0,65%	-	отр.
3690	Meituan	Электронная коммерция	136,60	▼ 1,66%	-	отр.
1928	Sands China	Игровой бизнес	17,34	▼ 3,88%	-	отр.
1177	Sino Biopharmaceutical	Здравоохранение	4,24	▼ 1,17%	3,77%	4,4
2382	Sunny Optical Technology	Технологический сектор	87,10	▼ 3,22%	1,28%	20,0
0700	Tencent Holdings	Телекоммуникации	273,00	▼ 2,64%	0,59%	12,8
0288	WH Group	Производство продуктов питания	4,41	▲ 0,46%	4,08%	8,4
1810	Xiaomi	Технологический сектор	9,49	▲ 0,42%	-	12,4
Hang Seng			17 573,58	▼ 0,49%	-	

ТОП-10 ДИВИДЕНДНЫХ ИНОСТРАННЫХ АКЦИЙ РСХБ-ИНВЕСТИЦИИ

Тикер	Компания	Отрасль	Цена, \$	Изм. за день	Ожидаемая див.доходность	P/E'22	EV/EBITDA '22
ABBV	AbbVie	Здравоохранение	159,39	— 0,00%	3,54%	19,1	12,4
ENB	Enbridge	Энергетика	41,45	— 0,00%	6,45%	21,0	13,7
IBM	International Business Machines	Информационные технологии	148,75	— 0,00%	4,43%	21,1	12,5
KMB	Kimberly-Clark	Потребительский сектор	134,00	— 0,00%	3,46%	24,5	16,3
KO	Coca-Cola	Потребительский сектор	62,63	— 0,00%	2,81%	28,1	21,3
MMM	3M	Промышленность	128,00	— 0,00%	4,66%	17,7	11,8
PG	Procter & Gamble	Потребительский сектор	146,45	— 0,00%	2,49%	22,7	16,9
VFC	VF	Потребительский сектор	33,76	— 0,00%	5,92%	15,9	12,4
WBA	Walgreens Boots Alliance	Здравоохранение	41,76	— 0,00%	4,59%	5,8	5,0
XOM	Exxon Mobil	Энергетика	113,61	— 0,00%	3,17%	10,5	5,5
S&P500			4 027,27	— 0,00%	-		

ОГРАНИЧЕНИЕ ОТВЕТСТВЕННОСТИ

Генеральная лицензия на осуществление банковских операций № 3349 (выдана Банком России 12.08.2015).

Лицензия на осуществление брокерской деятельности (выдана Федеральной службой по финансовым рынкам от 19.05.2005 №077-08455-100000).

Представленные в настоящем документе сведения носят исключительно информационный характер, оценки и мнения выражены с учетом ситуации на дату публикации документа. Настоящий документ не является предложением по покупке либо продаже финансовых инструментов и не должен рассматриваться как рекомендация к действиям.

Представленная информация не может рассматриваться в качестве гарантий или обещания будущей доходности вложений. Представленная информация, мнения и оценки подготовлены на основе публичных источников, которые рассматриваются Банком как надежные. Однако за достоверность предоставленной информации АО «Россельхозбанк» ответственности не несет.

Информация и мнения, содержащиеся в настоящем документе, если прямо не указано иное, представлены АО «Россельхозбанк» на соответствующую дату. Банк оставляет за собой право по своему усмотрению без предварительного уведомления клиентов изменять либо не актуализировать информацию и мнения, содержащиеся в данном документе. Клиентам не следует полагаться исключительно на содержание данного документа в ущерб проведению собственного анализа. Банк, его аффилированные лица и сотрудники не несут ответственности за использование данной информации, за прямой или косвенный ущерб, наступивший вследствие использования представленной в настоящем документе информации, а также за ее достоверность. Банк не дает гарантий или заверений и не принимает какой-либо ответственности в отношении финансовых результатов, полученных на основании использования информации, содержащейся в настоящем документе. Стоимость инвестиций может как уменьшаться, так и увеличиваться, и клиент может в конечном счете не получить первоначально инвестированную сумму.

АО «Россельхозбанк» не несет ответственности перед клиентом за финансовые потери, являющиеся результатом изменения рыночных котировок, изменения курса валют, дефолта эмитента ценных бумаг и иных рыночных факторов.

АО «Россельхозбанк» не осуществляет деятельность по инвестиционному консультированию, не является инвестиционным советником и не предоставляет индивидуальных инвестиционных рекомендаций в рамках Федерального закона от 22.04.1996 № 39-ФЗ «О рынке ценных бумаг». Финансовые инструменты либо операции, упомянутые в документе, могут не соответствовать инвестиционному профилю клиента и его инвестиционным целям (ожиданиям). Определение соответствия финансового инструмента либо операции интересам клиента, инвестиционным целям, инвестиционному горизонту и уровню допустим риска является задачей клиента. Банк не несет ответственности за возможные убытки в случае совершения операций либо инвестирования в финансовые инструменты, упомянутые в данном документе, и не рекомендует использовать указанную информацию в качестве единственного источника информации при принятии инвестиционного решения.

Средства, инвестированные в рамках заключенных с Банком соглашений об оказании брокерских услуг и/или соглашений об оказании брокерских услуг с использованием индивидуального инвестиционного счета, не застрахованы в соответствии с Федеральным законом «О страховании вкладов в банках Российской Федерации» от 23.12.2003 № 177-ФЗ.

Клиент должен учитывать возможные риски, сопряженные с осуществлением операций на финансовых рынках. Все основные риски описаны в Приложениях 12.1 -12.4 к Регламенту оказания брокерских услуг АО «Россельхозбанк» № 15-Р, с которыми можно ознакомиться на официальном сайте Банка по адресу www.rshb.ru в разделе «Брокерское обслуживание». До совершения сделок с финансовыми инструментами клиентам следует ознакомиться с указанными документами, описывающими основные риски при инвестициях на финансовом рынке.

Всю информацию об условиях предоставления продуктов и услуг Банка, а также о тарифах клиент может получить на официальном сайте Банка по адресу www.rshb.ru, а также в офисах Банка.

Настоящим АО «Россельхозбанк» информирует о возможном наличии конфликта интересов при предложении упомянутых в документе продуктов, услуг, финансовых инструментов, который может возникать ввиду совмещения Банком различных видов профессиональной деятельности на финансовых рынках, а также тем, что Банк является эмитентом ценных бумаг. При урегулировании возникающих конфликтов интересов Банк руководствуется интересами своих клиентов.

Все права на представленную информацию принадлежат АО «Россельхозбанк». Данная информация не может воспроизводиться, передаваться и распространяться без предварительного письменного разрешения АО «Россельхозбанк».

©2022 АО «Россельхозбанк». Все права защищены.

