



МЕЖДУНАРОДНЫЕ РЫНКИ АКЦИЙ

МЕЖДУНАРОДНАЯ ПАНОРАМА

- **Bed Bath & Beyond: новогодний карнавал закончился, реальная жизнь осталась (#BBBY, -22,5%).** – То аналитики предрекут компании крах, то собственный менеджмент. Казалось бы – загадывай на новый год успех своей компании и радуйся, но руководство решило начать новый год с напоминания инвесторам о своих финансовых проблемах из-за негативного влияния ограничений запасов. И ладно бы только напомнить – нет. Апогеем стало заявление о рассмотрении возможности реструктуризации и не таком уж и далёком банкротстве. Какой уж тут Bed&Bath, тут бы Beyond финансового рынка не остаться. *По итогам торгов минус 22,5%, вот такой получился карнавал.*
- **Biogen: не такое уж и чудовище (#BIIB, +2,8%).** – FDA одобрило препарат Leqembi, разработанный совместно с японской Eisai, для замедления прогрессирования болезни Альцгеймера на ранних стадиях. Этот вариант лечения – новый вид терапии, который воздействует не на симптомы, а на сам процесс болезни. Интересно, что буквально пару недель назад котировки бумаг обеих компаний обрушились на новостях о зарегистрированных смертельных случаях в ходе испытания препарата. Выходит, не все инвесторы считают компании и их препараты ужасными. Не все, не таким уж чудовищем... *На торгах +2,8% по Biogen – вполне неплохо.*
- **McDonald's держался до последнего, но увы (#MCD, +2,8%).** – Сеть ресторанов быстрого питания поддалась общему тренду сокращения расходов путём сокращения количества сотрудников. И хотя менеджмент преподнёс это под красивым соусом (не сырным, а быстрого внедрения инноваций и более эффективной работы), факт остаётся фактом – даже рыночные гиганты не знают, как ещё можно справиться с ситуацией. «Свободная касса» теперь будут кричать роботы – штата нет, технологи есть, всё по заветам менеджмента. *Акция выросла на 2,8%.*
- **Apple: как сделать китайский iPhone оригинальным? (#AAPL, +3,7%)** – Компания намеревается подписать соглашение с китайской Luxshare Precision Industry на производство iPhone 14 Pro Max. Решение было принято после того, как сбои в работе единственного производителя моделей PRO Foxconn из-за COVID привели к снижению объёмов выпуска. Диверсификация – это хорошо! *Как и рост котировок – в этот раз на 3,7%.*

СЕГОДНЯ НА ЗАРУБЕЖНЫХ ПЛОЩАДКАХ

Американские рынки завершили предыдущую неделю ростом: S&P в пятницу вырос на 2,28%, Nasdaq – на 2,56%, Dow Jones – на 2,13%. Поддержку рынку оказали статистические данные по рынку труда: количество рабочих мест в экономике США на прошлой неделе увеличилось на 223 тыс. человек, что стало минимальными темпами с декабря 2020 г. Безработица в декабре снизилась до 3,5% (-0,1 п.п. м/м), почасовая оплата труда выросла на 4,6% (-0,2 п.п. м/м). Отчёт показал замедление темпа роста зарплат при сохранении устойчивых темпов роста количества рабочих мест. Это может служить индикатором того, что ФРС удастся добиться мягкой посадки в экономики.

Европейские рынки открыли торги в «зелёной» зоне: Euro Stoxx увеличился на 0,26%, CAC – на 0,03%, DAX – на 0,18%. Инфляция в Еврозоне в декабре по предварительным данным составила 9,2% годовых (-0,9 п.п. м/м). Наибольший рост был зарегистрирован, разумеется, в энергетике (+25,7% г/г), за этим сегментом следовали сегменты продуктов питания (+13,8% г/г) и неэнергетических промышленных товаров (+6,4% г/г). Промышленное производство в Германии в ноябре выросло на 0,2% м/м. За исключением энергетике и строительства, объём производства вырос на 0,5% м/м, в то время как промежуточные товары и капитальные товары выросли на 1,1% м/м и 0,7% м/м, соответственно.

Азиатские рынки показали восходящую динамику: Kоспи прибавил 2,63%, Hang Sang – 1,89%, CSI300 – 0,81%. Японский рынок сегодня был закрыт в связи с празднованием Дня Почитания Старших. Инвесторы оценивают заявления председателя Народного Банка Китая Г.Шуцин, который озвучил намерения правительства оказать поддержку домохозяйствам и частным компаниям для того, чтобы помочь им быстрее восстановиться от последствий коронавируса и вернуть экономический рост «на нормальный путь».

Динамика мировых индексов



Динамика азиатских индексов



Рынки акций	Знач.	Изм. за день	Изм. за неделю	Изм. за месяц	Изм. с начала года
АМЕРИКАНСКИЕ ИНДЕКСЫ					
S&P 500	3 895,07	▲ 2,28%	▲ 1,45%	▼ 1,17%	▲ 1,45%
Nasdaq	10 569,29	▲ 2,56%	▲ 0,98%	▼ 4,05%	▲ 0,98%
Dow Jones	33 630,62	▲ 2,13%	▲ 1,46%	▲ 0,10%	▲ 1,46%
S&P/TSX Comp	19 814,51	▲ 1,58%	▲ 2,22%	▼ 0,88%	▲ 2,22%
S&P/BMV IPC	51 730,50	▲ 1,82%	▲ 6,74%	▲ 1,39%	▲ 6,74%
Ibovespa	108 963,70	▲ 1,23%	▼ 0,70%	▼ 1,11%	▼ 0,70%
Chile Slct	5 136,69	▲ 0,24%	▼ 2,38%	▼ 1,96%	▼ 2,38%
Colom Colcap	1 326,74	▲ 0,61%	▲ 3,16%	▲ 7,90%	▲ 3,16%
ARG Merval	213 794,25	▲ 1,98%	▲ 5,79%	▲ 27,19%	▲ 5,79%
S&P/BVL Peru	22 262,64	▲ 1,69%	▲ 4,37%	▲ 0,96%	▲ 4,37%

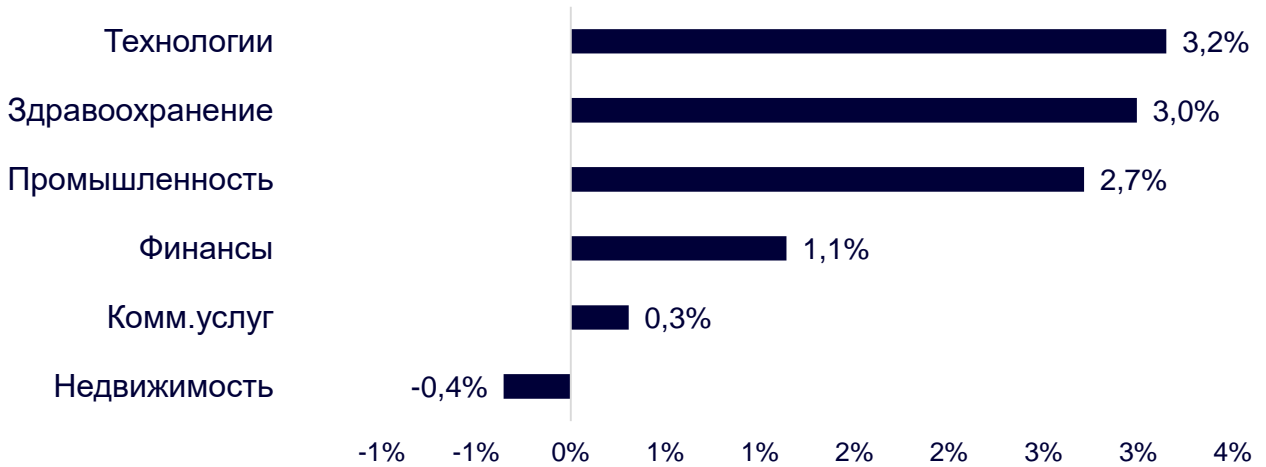
ЕВРОПЕЙСКИЕ ИНДЕКСЫ					
Euro Stoxx 50	4 028,23	▲ 0,26%	▲ 4,46%	▲ 2,17%	▲ 6,18%
FTSE 100	7 697,83	▼ 0,02%	▲ 3,30%	▲ 2,96%	▲ 3,30%
CAC 40	6 862,70	▲ 0,03%	▲ 4,07%	▲ 2,77%	▲ 6,01%
DAX	14 636,70	▲ 0,18%	▲ 4,03%	▲ 1,85%	▲ 5,12%
IBEX 35	8 685,50	▼ 0,18%	▲ 3,77%	▲ 4,78%	▲ 5,55%
FTSE MIB	25 267,41	▲ 0,35%	▲ 4,59%	▲ 4,08%	▲ 6,58%
AEX	730,43	▲ 0,85%	▲ 4,17%	▲ 0,86%	▲ 6,01%
OMX STKH 30	2 179,07	▲ 1,95%	▲ 4,98%	▲ 2,96%	▲ 6,64%
SWISS MKT	11 161,44	▲ 0,15%	▲ 4,03%	▲ 0,84%	▲ 4,03%

АЗИАТСКИЕ ИНДЕКСЫ					
Nikkei	25 973,78	— 0,00%	▼ 0,46%	▼ 6,91%	▼ 0,46%
Hang Seng	21 388,34	▲ 1,89%	▲ 8,12%	▲ 7,47%	▲ 8,12%
CSI 300	4 013,12	▲ 0,81%	▲ 3,65%	▲ 0,37%	▲ 3,65%
S&P/ASX 200	7 151,30	▲ 0,59%	▲ 1,60%	▼ 0,86%	▲ 1,60%
Kospi	2 350,20	▲ 2,63%	▲ 5,59%	▼ 1,63%	▲ 5,09%
SPCNX NIFTY	18 101,20	▲ 1,35%	▼ 0,53%	▼ 2,14%	▼ 0,02%
TAIEX	14 752,21	▲ 2,64%	▲ 4,35%	▲ 0,32%	▲ 4,35%
JAKARTA COMP	6 688,27	▲ 0,06%	▼ 2,38%	▼ 0,40%	▼ 2,37%
FTSE/BM KLCI	1 493,42	▲ 0,87%	▼ 0,14%	▲ 1,10%	▼ 0,14%
FTSE/ST	3 305,68	▲ 0,88%	▲ 1,67%	▲ 1,84%	▲ 1,67%

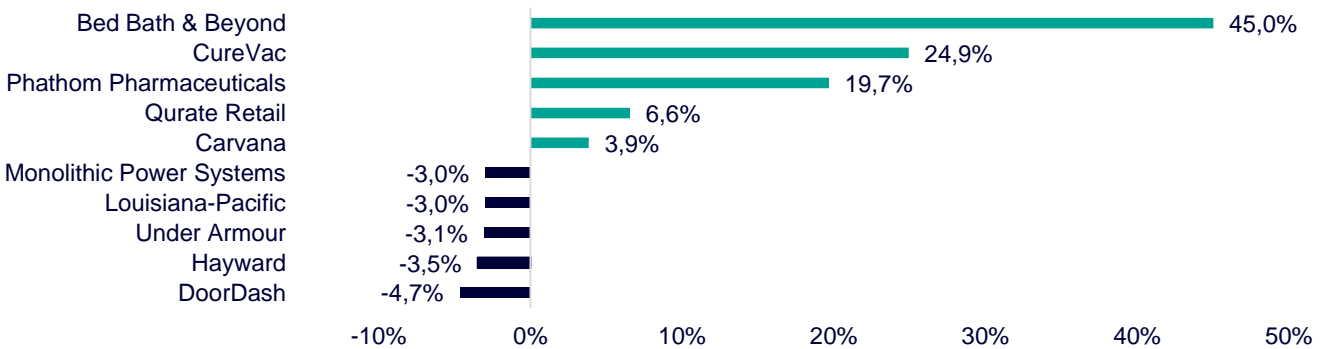
ДИНАМИКА ОТРАСЛЕВЫХ ИНДЕКСОВ

Отраслевые индексы Гонконга почти было завершили день на мажорной ноте, как сектор недвижимости «подпортил малину», снизившись по итогам торгов на 0,4%. Просадки в бумагах Country Garden Services Holdings (-5,2%) и Hang Lung Properties (-3,2%) нивелировали рост, зарегистрированный в остальных компонентах. Лидером дня стал технологический сектор (+3,2%) за счёт позитивной динамики в акциях Alibaba Group (+8,7%) и Alibaba Health Information Technology (+7,7%).

Динамика отраслевых индексов Гонконга

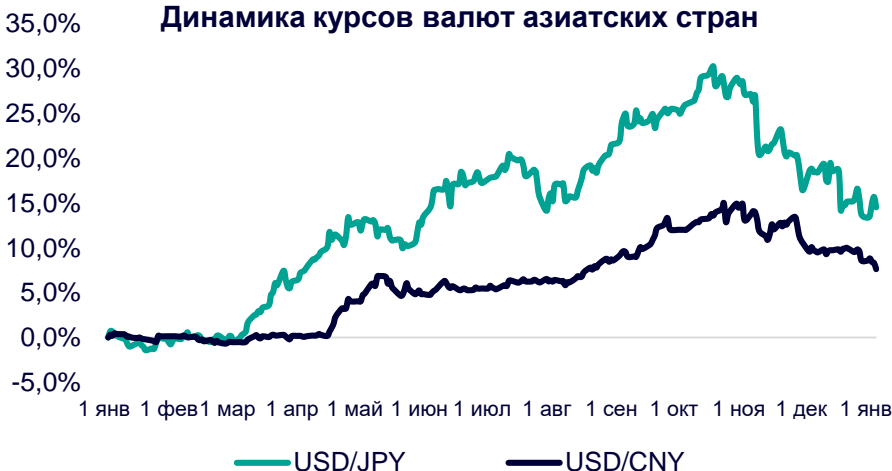


Лидеры роста и падения на премаркете США



ДИНАМИКА КУРСОВ ВАЛЮТ

Динамика курсов валют азиатских стран



Как они по-разному начали новый год! Иена в первый торговый день 2023 г. «потрогала» ожидаемый многими уровень 130 ед., испугалась и решила вернуться туда, где привычно – в диапазон 131,0-133,0 ед. Все ждут если не новых заявлений Банка Японии (будто он скажет что-то новое!), сколько статистики и действий Х.Куроды.

А вот юань не хочет возвращаться на нагретое в прошлом году место, поэтому активно спускается под 6,8 ед. Отмена коронавирусных ограничений лишь ускоряет этот процесс – неважно, что другие страны закрываются от китайских туристов, возвращая сертификаты о вакцинации. Ограничения сняты – позитив, а позитив должен быть отыгран.

12 ГОНКОНГСКИХ АКЦИЙ НА СПБ БИРЖЕ

Тикер	Компания	Отрасль	Цена, HKD	Изм. за день	Ожидаемая див.доходность	P/E'22
9988	Alibaba Group	Электронная коммерция	110,40	▲ 8,66%	-	79,90
1113	CK Asset	Строительство	49,55	— 0,00%	4,48%	46,55
0001	CK Hutchison	Промышленность	48,70	▲ 0,31%	5,54%	45,30
2007	Country Garden	Строительство	2,98	▼ 1,65%	5,03%	3,01
9618	JD.com	Электронная коммерция	250,00	— 0,00%	-	218,80
3690	Meituan	Электронная коммерция	180,60	▼ 1,15%	-	163,60
1928	Sands China	Игорный бизнес	28,00	▲ 3,70%	-	21,00
1177	Sino Biopharmaceutical	Здравоохранение	4,75	▲ 2,37%	3,37%	4,58
2382	Sunny Optical Technology	Технологический сектор	93,30	▲ 3,90%	1,20%	90,90
0700	Tencent Holdings	Телекоммуникации	362,00	▲ 3,61%	0,44%	287,20
0288	WH Group	Производство продуктов питания	4,77	▲ 1,27%	3,77%	4,57
1810	Xiaomi	Технологический сектор	12,10	▲ 7,65%	-	10,32
Hang Seng			21 388,34	▲ 1,89%	-	-

ТОП-10 ДИВИДЕНДНЫХ ИНОСТРАННЫХ АКЦИЙ РСХБ-ИНВЕСТИЦИИ

Тикер	Компания	Отрасль	Цена, \$	Изм. за день	Ожидаемая див.доходность	P/E'22	EV/EBITDA '22
ABBV	AbbVie	Здравоохранение	166,55	▲ 1,87%	3,39%	19,1	12,4
ENB	Enbridge	Энергетика	40,52	▲ 2,30%	6,60%	21,0	13,7
IBM	International Business Machines	Информационные технологии	143,70	▲ 1,84%	4,59%	21,1	12,5
KMB	Kimberly-Clark	Потребительский сектор	138,45	▲ 2,15%	3,35%	24,5	16,3
KO	Coca-Cola	Потребительский сектор	63,40	▲ 1,93%	2,78%	28,1	21,3
MMM	3M	Промышленность	126,72	▲ 3,06%	4,70%	17,7	11,8
PG	Procter & Gamble	Потребительский сектор	153,92	▲ 2,38%	2,37%	22,7	16,9
VFC	VF	Потребительский сектор	29,54	▲ 0,31%	6,77%	15,9	12,4
WBA	Walgreens Boots Alliance	Здравоохранение	36,61	▲ 4,04%	5,23%	5,8	5,0
XOM	Exxon Mobil	Энергетика	110,53	▲ 1,21%	3,26%	10,5	5,5
S&P500			3 895,07	▲ 2,28%	-	-	-

ОГРАНИЧЕНИЕ ОТВЕТСТВЕННОСТИ

Генеральная лицензия на осуществление банковских операций № 3349 (выдана Банком России 12.08.2015).

Лицензия на осуществление брокерской деятельности (выдана Федеральной службой по финансовым рынкам от 19.05.2005 №077-08455-100000).

Представленные в настоящем документе сведения носят исключительно информационный характер, оценки и мнения выражены с учетом ситуации на дату публикации документа. Настоящий документ не является предложением по покупке либо продаже финансовых инструментов и не должен рассматриваться как рекомендация к действиям.

Представленная информация не может рассматриваться в качестве гарантий или обещания будущей доходности вложений. Представленная информация, мнения и оценки подготовлены на основе публичных источников, которые рассматриваются Банком как надежные. Однако за достоверность предоставленной информации АО «Россельхозбанк» ответственности не несет.

Информация и мнения, содержащиеся в настоящем документе, если прямо не указано иное, представлены АО «Россельхозбанк» на соответствующую дату. Банк оставляет за собой право по своему усмотрению без предварительного уведомления клиентов изменять либо не актуализировать информацию и мнения, содержащиеся в данном документе. Клиентам не следует полагаться исключительно на содержание данного документа в ущерб проведению собственного анализа. Банк, его аффилированные лица и сотрудники не несут ответственности за использование данной информации, за прямой или косвенный ущерб, наступивший вследствие использования представленной в настоящем документе информации, а также за ее достоверность. Банк не дает гарантий или заверений и не принимает какой-либо ответственности в отношении финансовых результатов, полученных на основании использования информации, содержащейся в настоящем документе. Стоимость инвестиций может как уменьшаться, так и увеличиваться, и клиент может в конечном счете не получить первоначально инвестированную сумму.

АО «Россельхозбанк» не несет ответственности перед клиентом за финансовые потери, являющиеся результатом изменения рыночных котировок, изменения курса валют, дефолта эмитента ценных бумаг и иных рыночных факторов.

АО «Россельхозбанк» не осуществляет деятельность по инвестиционному консультированию, не является инвестиционным советником и не предоставляет индивидуальных инвестиционных рекомендаций в рамках Федерального закона от 22.04.1996 № 39-ФЗ «О рынке ценных бумаг». Финансовые инструменты либо операции, упомянутые в документе, могут не соответствовать инвестиционному профилю клиента и его инвестиционным целям (ожиданиям). Определение соответствия финансового инструмента либо операции интересам клиента, инвестиционным целям, инвестиционному горизонту и уровню допустим риска является задачей клиента. Банк не несет ответственности за возможные убытки в случае совершения операций либо инвестирования в финансовые инструменты, упомянутые в данном документе, и не рекомендует использовать указанную информацию в качестве единственного источника информации при принятии инвестиционного решения.

Средства, инвестированные в рамках заключенных с Банком соглашений об оказании брокерских услуг и/или соглашений об оказании брокерских услуг с использованием индивидуального инвестиционного счета, не застрахованы в соответствии с Федеральным законом «О страховании вкладов в банках Российской Федерации» от 23.12.2003 № 177-ФЗ.

Клиент должен учитывать возможные риски, сопряженные с осуществлением операций на финансовых рынках. Все основные риски описаны в Приложениях 12.1 -12.4 к Регламенту оказания брокерских услуг АО «Россельхозбанк» № 15-Р, с которыми можно ознакомиться на официальном сайте Банка по адресу www.rshb.ru в разделе «Брокерское обслуживание». До совершения сделок с финансовыми инструментами клиентам следует ознакомиться с указанными документами, описывающими основные риски при инвестициях на финансовом рынке.

Всю информацию об условиях предоставления продуктов и услуг Банка, а также о тарифах клиент может получить на официальном сайте Банка по адресу www.rshb.ru, а также в офисах Банка.

Настоящим АО «Россельхозбанк» информирует о возможном наличии конфликта интересов при предложении упомянутых в документе продуктов, услуг, финансовых инструментов, который может возникать ввиду совмещения Банком различных видов профессиональной деятельности на финансовых рынках, а также тем, что Банк является эмитентом ценных бумаг. При урегулировании возникающих конфликтов интересов Банк руководствуется интересами своих клиентов.

Все права на представленную информацию принадлежат АО «Россельхозбанк». Данная информация не может воспроизводиться, передаваться и распространяться без предварительного письменного разрешения АО «Россельхозбанк».

©2022 АО «Россельхозбанк». Все права защищены.

