



МЕЖДУНАРОДНЫЕ РЫНКИ АКЦИЙ

МЕЖДУНАРОДНАЯ ПАНОРАМА

- **Amazon следит за фигурами индийцев.** – Amazon India прекратит оказание услуг по доставке еды в Индии с 29 декабря. Данная мера принята в рамках ежегодного процесса пересмотра операционного планирования, при этом до указанной даты пользователи Amazon Food смогут пользоваться услугами в обычном режиме. У компании вновь начался период, когда она не сходит с передовиц: то фильмы начнёт выпускать, то об увольнениях заявит. *По итогам пятничных торгов котировки потеряли 0,8%.*
- **Manchester United: эта история обещает быть интересной.** – Кто бы мог подумать, что среди крупных инвесторов существует столько любителей футбола. Сразу после CEO Apple Тима Кука, который выразил готовность заплатить за футбольный клуб около \$7 млрд, министр спорта Саудовской Аравии принц Абдулазиза бин Турки Аль Сауда, сообщил о готовности поддержать покупку английского футбольного клуба частными саудовскими инвесторами. *На этих новостях акции Manchester United взлетели на 12,8%.*
- **Chevron: первый среди равных.** – Власти США готовы предоставить нефтяной компании лицензию на добычу нефти в Венесуэлле, что может стать сигналом смягчения санкций и может открыть другим компаниям возможность ведения бизнеса в стране. На первых этапах Chevron восстановит частичный контроль над добычей нефти и техническим обслуживанием на венесуэльских месторождениях, в которых сохранилась доля американской компании благодаря совместным предприятиям с венесуэльской Petroleos de Venezuela. Но котировкам на фоне падающей нефти это не помогло – *просадка по итогам дня составила 0,3%.*
- **Не верьте словам – на финансовых рынках в том числе.** – Не успел в начале недели CEO Naspers Боб ван Дейк заявить, что южноафриканский холдинг не будет продавать акции Tencent, как в конце недели уже нарушил своё обещание и сократил долю в интернет-компании, продав её акции на сумму около \$2,8 млрд. *Инвесторы такой ход не оценили – в пятницу бумаги Tencent потеряли 2,5%. А потому что не надо говорить одно, а в итоге делать другое, тогда и спада не будет.*

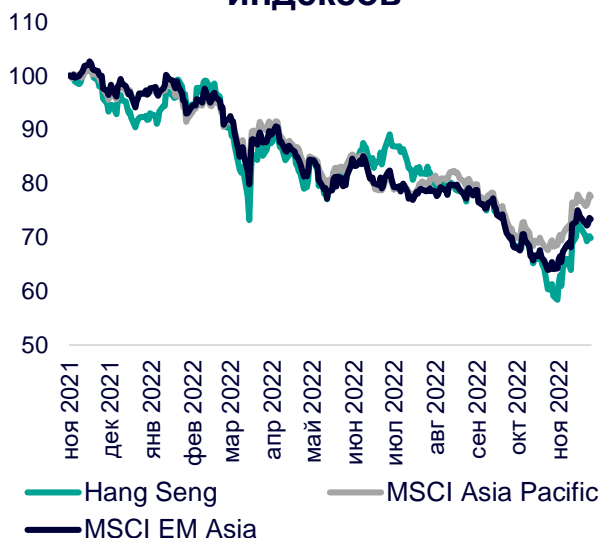
СЕГОДНЯ НА ЗАРУБЕЖНЫХ ПЛОЩАДКАХ

Американские рынки не показали единой динамики на сокращённых торгах в пятницу: S&P потерял 0,03%, Nasdaq – 0,52%, Dow Jones прибавил 0,45%. В «Чёрную пятницу» на американском рынке не было публикации какой-либо статистической информации, а сами рынки закрылись в 21:00 МСК. На текущей неделе ждём данные о ВВП США в III кв.'22 г. и информацию о состоянии рынка труда в ноябре.

Европейские рынки открыли торги падением: Euro Stoxx 50 снижается на 0,69%, DAX – на 0,82%, CAC – на 0,85%. Нисходящая динамика поддерживается новостями о беспорядках в Китае. В пятницу член исполнительного совета ЕЦБ И.Шнабель заявила, что регулятор ограничен в возможности замедления темпов подъёма процентных ставок, поскольку предпринимаемые меры поддержки домохозяйств и бизнеса будут поддерживать высокую инфляцию в течение долгого времени. ВВП Германии в III кв.'22 г. вырос на 0,4% кв/кв.

Азиатские рынки показали негативную динамику: Nikkei потерял 0,42%, Kospi – 1,21%, Hang Seng – 1,57%. Давление на рынки оказывают прошедшие в Китае протесты против политики «нулевой терпимости»: люди не согласны с вводимыми ограничительными мерами, которые они считают чрезмерными. Тем не менее, Правительство не намерено снижать требования, особенно в условиях резкого роста числа заболевших. В пятницу Народный Банк Китая понизил норму резервирования для банков на 0,25 п.п., что, по ожиданиям, высвободит ликвидность на общую сумму 500 млрд юаней. Сейчас норма резервирования составляет 11,0%, и это минимум с середины 2007 года.

Динамика мировых индексов



Динамика азиатских индексов



Рынки акций	Знач.	Изм. за день	Изм. за неделю	Изм. за месяц	Изм. с начала года
-------------	-------	--------------	----------------	---------------	--------------------

АМЕРИКАНСКИЕ ИНДЕКСЫ

S&P 500	4 026,11	▼ 0,03%	▲ 1,53%	▲ 4,33%	▼ 15,53%
Nasdaq	11 226,36	▼ 0,52%	▲ 0,72%	▲ 0,24%	▼ 28,24%
Dow Jones	34 347,04	▲ 0,45%	▲ 1,78%	▲ 7,88%	▼ 5,48%
S&P/TSX Comp	20 383,77	▲ 0,20%	▲ 2,02%	▲ 6,74%	▼ 3,95%
S&P/BMV IPC	51 668,64	▼ 0,60%	▲ 0,19%	▲ 6,22%	▼ 3,01%
Ibovespa	108 976,70	▼ 2,55%	▲ 0,10%	▼ 4,93%	▲ 3,96%
Chile Slct	5 249,57	▼ 0,46%	▲ 1,01%	▲ 1,65%	▲ 22,08%
Colom Colcap	1 266,25	▼ 0,13%	▼ 1,28%	▲ 4,72%	▼ 10,26%
ARG Merval	163 716,94	▲ 1,73%	▲ 4,11%	▲ 13,72%	▲ 96,07%
S&P/BVL Peru	22 487,41	▼ 0,12%	▲ 2,70%	▲ 8,45%	▲ 6,66%

ЕВРОПЕЙСКИЕ ИНДЕКСЫ

Euro Stoxx 50	3 935,11	▼ 0,69%	▲ 0,66%	▲ 8,92%	▼ 8,45%
FTSE 100	7 436,53	▼ 0,67%	▲ 0,81%	▲ 5,52%	▲ 0,70%
CAC 40	6 655,55	▼ 0,85%	▲ 0,32%	▲ 6,10%	▼ 6,95%
DAX	14 421,49	▼ 0,82%	▲ 0,29%	▲ 8,90%	▼ 9,21%
IBEX 35	8 362,40	▼ 0,64%	▲ 2,12%	▲ 5,63%	▼ 4,03%
FTSE MIB	24 471,33	▼ 1,00%	▲ 0,47%	▲ 8,62%	▼ 10,51%
AEX	716,48	▼ 0,89%	▲ 0,86%	▲ 7,33%	▼ 10,21%
OMX STKH 30	2 098,95	▼ 0,84%	▲ 0,79%	▲ 6,32%	▼ 13,26%
SWISS MKT	11 123,56	▼ 0,40%	▲ 0,35%	▲ 3,26%	▼ 13,61%

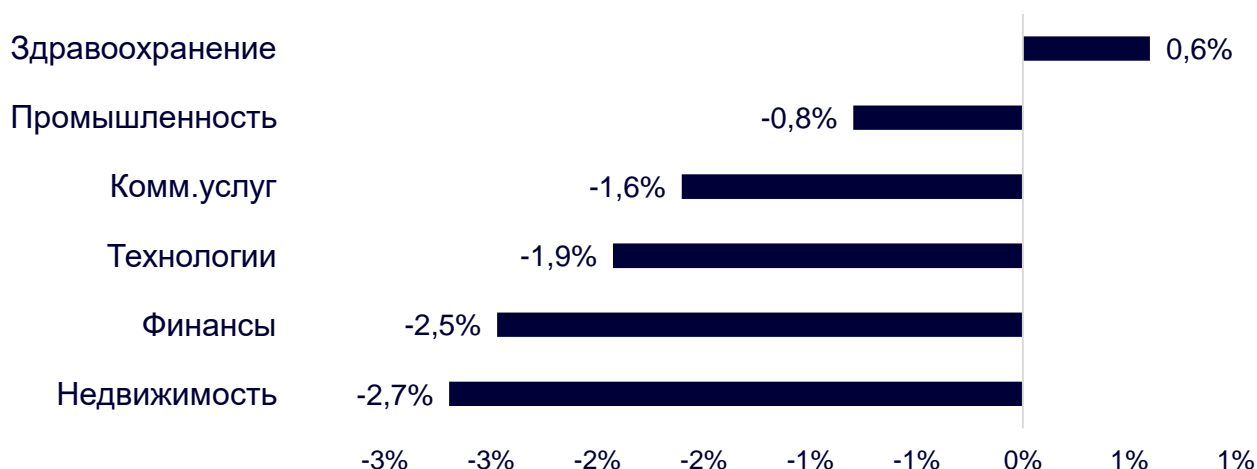
АЗИАТСКИЕ ИНДЕКСЫ

Nikkei	28 162,76	▼ 0,42%	▲ 0,78%	▲ 3,90%	▼ 2,18%
Hang Seng	17 297,94	▼ 1,57%	▼ 2,03%	▲ 16,38%	▼ 26,07%
CSI 300	3 733,24	▼ 1,13%	▼ 0,95%	▲ 5,42%	▼ 24,43%
S&P/ASX 200	7 229,10	▼ 0,42%	▲ 1,26%	▲ 6,53%	▼ 3,78%
Kospi	2 408,28	▼ 1,21%	▼ 0,46%	▲ 6,17%	▼ 19,12%
SPCNX NIFTY	18 562,75	▲ 0,27%	▲ 2,22%	▲ 4,36%	▲ 6,96%
TAIEX	14 556,87	▼ 1,50%	▲ 0,74%	▲ 13,83%	▼ 20,10%
JAKARTA COMP	7 017,36	▼ 0,51%	▼ 0,65%	▼ 0,55%	▲ 6,62%
FTSE/BM KLCI	1 486,54	▲ 0,07%	▲ 2,66%	▲ 2,71%	▼ 5,17%
FTSE/ST	3 240,07	▼ 0,08%	▼ 0,18%	▲ 5,73%	▲ 3,73%

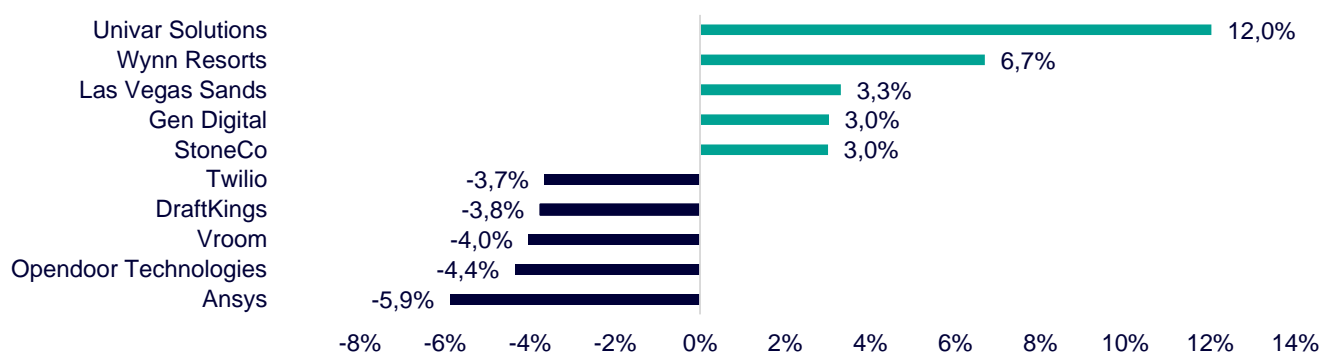
ДИНАМИКА ОТРАСЛЕВЫХ ИНДЕКСОВ

Отраслевые индексы Гонконга не показали единой динамики в ходе сегодняшних торгов. Единственным отраслевым индексом, закончившим торги в «зелёной» зоне стал индекс здравоохранения (+0,6%) во главе с бумагами Jenscare Scientific (+11,3%) и Lepu Biopharma (+9,3%). Аутсайдером дня стал лидировавший в пятницу сектор недвижимости (-2,7%) на фоне просадки котировок Country Garden Services Holdings (-10,8%) и Country Garden Holdings (-5,8%).

Динамика отраслевых индексов Гонконга

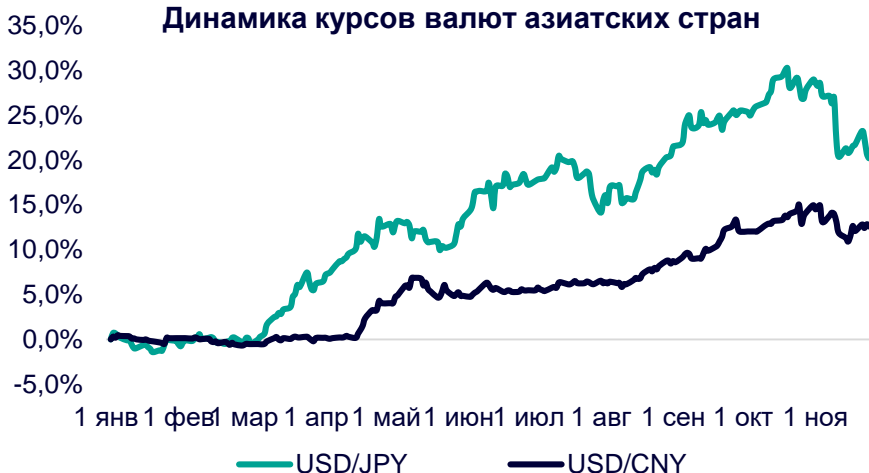


Лидеры роста и падения на премаркете США



ДИНАМИКА КУРСОВ ВАЛЮТ

Динамика курсов валют азиатских стран



Премьер-министр страны Ф.Кисида отметил новым очевидным заявлением. На этот раз он сказал, что денежно-кредитную политику страны должен определять центральный банк, а не правительство, хотя оно готово сотрудничать в этом вопросе для принятия мер по борьбе с экономическим кризисом в стремлении к устойчивой, стабильной цели по инфляции. О возможности и тем более сроках интервенции вновь ничего сказано не было.

Опасения по поводу COVID-19 в Китае растут, а разжигаемые населением протесты против чрезмерно суровых ограничений лишь подливают масла в огонь, оказывая давление на китайскую валюту.

12 ГОНКОНГСКИХ АКЦИЙ НА СПБ БИРЖЕ

Тикер	Компания	Отрасль	Цена, HKD	Изм. за день	Ожидаемая див.доходность	P/E'22
9988	Alibaba Group	Электронная коммерция	72,20	▼ 3,41%	-	42,8
1113	CK Asset	Строительство	46,40	▼ 2,01%	4,78%	7,5
0001	CK Hutchison	Промышленность	43,40	▼ 0,34%	6,22%	5,8
2007	Country Garden	Строительство	2,92	▼ 5,81%	5,14%	4,8
9618	JD.com	Электронная коммерция	190,10	▼ 4,33%	-	отр.
3690	Meituan	Электронная коммерция	139,40	▲ 2,05%	-	отр.
1928	Sands China	Игровой бизнес	18,80	▲ 8,42%	-	отр.
1177	Sino Biopharmaceutical	Здравоохранение	4,32	▲ 1,89%	3,70%	4,4
2382	Sunny Optical Technology	Технологический сектор	83,95	▼ 3,62%	1,33%	20,0
0700	Tencent Holdings	Телекоммуникации	270,00	▼ 1,10%	0,59%	12,8
0288	WH Group	Производство продуктов питания	4,43	▲ 0,45%	4,06%	8,4
1810	Xiaomi	Технологический сектор	9,34	▼ 1,58%	-	12,4
Hang Seng			17 297,94	▼ 1,57%	-	

ТОП-10 ДИВИДЕНДНЫХ ИНОСТРАННЫХ АКЦИЙ РСХБ-ИНВЕСТИЦИИ

Тикер	Компания	Отрасль	Цена, \$	Изм. за день	Ожидаемая див.доходность	P/E'22	EV/EBITDA '22
ABBV	AbbVie	Здравоохранение	159,62	▲ 0,14%	3,53%	19,1	12,4
ENB	Enbridge	Энергетика	41,74	▲ 0,70%	6,41%	21,0	13,7
IBM	International Business Machines	Информационные технологии	148,37	▼ 0,26%	4,44%	21,1	12,5
KMB	Kimberly-Clark	Потребительский сектор	135,03	▲ 0,77%	3,44%	24,5	16,3
KO	Coca-Cola	Потребительский сектор	62,69	▲ 0,10%	2,81%	28,1	21,3
MMM	3M	Промышленность	129,04	▲ 0,81%	4,62%	17,7	11,8
PG	Procter & Gamble	Потребительский сектор	146,72	▲ 0,18%	2,49%	22,7	16,9
VFC	VF	Потребительский сектор	34,34	▲ 1,72%	5,82%	15,9	12,4
WBA	Walgreens Boots Alliance	Здравоохранение	41,66	▼ 0,24%	4,60%	5,8	5,0
XOM	Exxon Mobil	Энергетика	113,21	▼ 0,35%	3,18%	10,5	5,5
S&P500			4 026,11	▼ 0,03%	-		

ОГРАНИЧЕНИЕ ОТВЕТСТВЕННОСТИ

Генеральная лицензия на осуществление банковских операций № 3349 (выдана Банком России 12.08.2015).

Лицензия на осуществление брокерской деятельности (выдана Федеральной службой по финансовым рынкам от 19.05.2005 №077-08455-100000).

Представленные в настоящем документе сведения носят исключительно информационный характер, оценки и мнения выражены с учетом ситуации на дату публикации документа. Настоящий документ не является предложением по покупке либо продаже финансовых инструментов и не должен рассматриваться как рекомендация к действиям.

Представленная информация не может рассматриваться в качестве гарантий или обещания будущей доходности вложений. Представленная информация, мнения и оценки подготовлены на основе публичных источников, которые рассматриваются Банком как надежные. Однако за достоверность предоставленной информации АО «Россельхозбанк» ответственности не несет.

Информация и мнения, содержащиеся в настоящем документе, если прямо не указано иное, представлены АО «Россельхозбанк» на соответствующую дату. Банк оставляет за собой право по своему усмотрению без предварительного уведомления клиентов изменять либо не актуализировать информацию и мнения, содержащиеся в данном документе. Клиентам не следует полагаться исключительно на содержание данного документа в ущерб проведению собственного анализа. Банк, его аффилированные лица и сотрудники не несут ответственности за использование данной информации, за прямой или косвенный ущерб, наступивший вследствие использования представленной в настоящем документе информации, а также за ее достоверность. Банк не дает гарантий или заверений и не принимает какой-либо ответственности в отношении финансовых результатов, полученных на основании использования информации, содержащейся в настоящем документе. Стоимость инвестиций может как уменьшаться, так и увеличиваться, и клиент может в конечном счете не получить первоначально инвестированную сумму.

АО «Россельхозбанк» не несет ответственности перед клиентом за финансовые потери, являющиеся результатом изменения рыночных котировок, изменения курса валют, дефолта эмитента ценных бумаг и иных рыночных факторов.

АО «Россельхозбанк» не осуществляет деятельность по инвестиционному консультированию, не является инвестиционным советником и не предоставляет индивидуальных инвестиционных рекомендаций в рамках Федерального закона от 22.04.1996 № 39-ФЗ «О рынке ценных бумаг». Финансовые инструменты либо операции, упомянутые в документе, могут не соответствовать инвестиционному профилю клиента и его инвестиционным целям (ожиданиям). Определение соответствия финансового инструмента либо операции интересам клиента, инвестиционным целям, инвестиционному горизонту и уровню допустим риска является задачей клиента. Банк не несет ответственности за возможные убытки в случае совершения операций либо инвестирования в финансовые инструменты, упомянутые в данном документе, и не рекомендует использовать указанную информацию в качестве единственного источника информации при принятии инвестиционного решения.

Средства, инвестированные в рамках заключенных с Банком соглашений об оказании брокерских услуг и/или соглашений об оказании брокерских услуг с использованием индивидуального инвестиционного счета, не застрахованы в соответствии с Федеральным законом «О страховании вкладов в банках Российской Федерации» от 23.12.2003 № 177-ФЗ.

Клиент должен учитывать возможные риски, сопряженные с осуществлением операций на финансовых рынках. Все основные риски описаны в Приложениях 12.1 -12.4 к Регламенту оказания брокерских услуг АО «Россельхозбанк» № 15-Р, с которыми можно ознакомиться на официальном сайте Банка по адресу www.rshb.ru в разделе «Брокерское обслуживание». До совершения сделок с финансовыми инструментами клиентам следует ознакомиться с указанными документами, описывающими основные риски при инвестициях на финансовом рынке.

Всю информацию об условиях предоставления продуктов и услуг Банка, а также о тарифах клиент может получить на официальном сайте Банка по адресу www.rshb.ru, а также в офисах Банка.

Настоящим АО «Россельхозбанк» информирует о возможном наличии конфликта интересов при предложении упомянутых в документе продуктов, услуг, финансовых инструментов, который может возникать ввиду совмещения Банком различных видов профессиональной деятельности на финансовых рынках, а также тем, что Банк является эмитентом ценных бумаг. При урегулировании возникающих конфликтов интересов Банк руководствуется интересами своих клиентов.

Все права на представленную информацию принадлежат АО «Россельхозбанк». Данная информация не может воспроизводиться, передаваться и распространяться без предварительного письменного разрешения АО «Россельхозбанк».

©2022 АО «Россельхозбанк». Все права защищены.

