



# МЕЖДУНАРОДНЫЕ РЫНКИ АКЦИЙ

## МЕЖДУНАРОДНАЯ ПАНОРАМА

- **Unity Software: нет соперника в игре? Сразись с ИИ (#U, +15,4%)!** – Компания заявила о намерении создать программное обеспечение, которое будет способствовать внедрению ИИ в игры. Для этого был запущен специализированный рынок искусственного интеллекта в магазине компании, Unity Asset Store. На данный момент на нём представлены решения для ускорения разработки игр на основе ИИ и улучшения игрового процесса. Менеджмент ожидает расширения ассортимента и, как следствие, прироста клиентов на волне ИИ-бума, но в отличие от многих конкурентов, пользоваться этим намерен уже сейчас. *Поэтому на торгах бумаги уже прибавили 15,4%.*
- **PepsiCo: хот-дог с соусом из Пепси, пожалуйста (#PEP, +0,7%).** – Компания известна своим творческим подходом, вот и ко Дню Независимости, который страна будет отмечать 4 июля, она решила удивить своих покупателей первой в истории компанией приправой со вкусом напитка. Совместно с Институтом Кулинарии PepsiCo создала соус, который «сочетает популярный вкус Пепси с пикантным оттенком кетчупа». *Новость пришлась инвесторам по вкусу, и бумага набрала 0,7%. А вот придётся ли по вкусу соус – пока вопрос.*
- **Lordstown Motors: виновны все, но не он (#RIDE, -17,2%).** – Производитель электрических грузовиков подал заявление о защите от банкротства по разделу 11 «Закона о банкротстве США». решение было принято после срыва сделки с тайваньским Foxconn, который собирался инвестировать в американскую компанию \$170 млн. Lordstown также подал иск к Foxconn по обвинению в мошенничестве и нарушении соглашения, утверждая, что его действия имели намеренный эффект разрушения бизнеса американского стартапа. То, что сам автопроизводитель нарушил инвестиционное соглашение, он умолчал. *Что ж, все всё поняли и так – на торгах -17,2%.*
- **Baidu: да кто такой этот ваш ChatGPT (#BIDU, +3,1%).** – Китайская интернет-корпорация заявила, что её чатбот Ernie 3.5 на основе ИИ существенно превосходит ChatGPT в нескольких ключевых тестах. Baidu отметила, что Ernie стоит выше в комплексных оценках способностей и в работе с рядом возможностей китайского языка. Интересное дело: создать чатбот на родном языке и радоваться тому, что он знает его лучше англоговорящих аналогов. *Котировки выросли на 3,1%.*

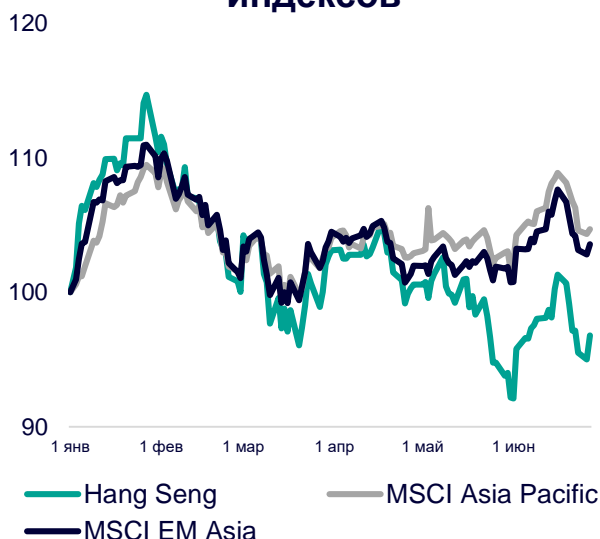
# СЕГОДНЯ НА ЗАРУБЕЖНЫХ ПЛОЩАДКАХ

**Американские рынки** показали разнонаправленную динамику в ходе торгов: S&P поднялся на 0,33%, Nasdaq – на 0,73%, Dow Jones снизился на 0,08%. Потребительское доверие в США в июне выросло до 109,7 п. (+7,2 п. м/м, самый высокий уровень с января 2022 г.), индекс текущей ситуации – до 155,3 п. (+6,4 п. м/м), индекс ожиданий – до 79,3 п. (+7,8 п. м/м). Цены на жилье в стране в апреле по отчёту Case-Shiller опустились на 0,2% г/г (+1,3% м/м), хотя их рост в ряде регионов был существенным: в Майами на 5,2% г/г, в Чикаго – на 4,1% г/г, в Атланте – на 3,5% г/г. Продажи новых домов в мае выросли на 12,2% м/м, до 763 тыс., медианная цена их продажи – \$416,3 тыс.

**Европейские рынки** перешли к росту: Euro Stoxx 50 набирает 0,72%, CAC – 0,76%, DAX – 0,72%. Потребительское доверие в ФРГ в июле ожидается на уровне -25,4 п. (-1,2 п. м/м) – склонность к покупкам увеличивается, а экономические ожидания ухудшаются. После 8 последовательных повышений индекса потребительское доверие начало снижаться. Сохраняющийся высокий уровень инфляции заметно снижает покупательную способность домохозяйств и не позволяет частному потреблению внести свой положительный вклад в экономику. Председатель ЕЦБ К.Лагард заявила, что регулятор вряд ли достигнет пикового значения процентных ставок в ближайшем будущем. В связи с сохраняющейся неопределенностью относительно устойчивости инфляции возможный максимум уровня ставок будет зависеть от того, как экономика и различные силы будут развиваться с течением времени.

**Азиатские рынки** не смогли достичь единой динамики: Nikkei 225 увеличился на 2,02%, Hang Seng – на 0,12%, CSI 300 снизился на 0,12%. Совокупная прибыль крупных промышленных компаний КНР за январь-май упала на 18,8% г/г, до ¥2,7 трлн, спад был отмечен в 28 отраслях их 41, в т.ч. в угольной и химической промышленности. Позитива рынку добавило заявление премьера Госсовета КНР о том, что темпы роста ВВП Китая в 2023 г. достигнут целевых 5,0%. В I кв.'23 г. экономика Поднебесной прибавила 4,5% годовых, и Правительство ожидает ускорение темпов роста в квартале текущем.

### Динамика мировых индексов



### Динамика азиатских индексов



Рынки акций	Знач.	Изм. за день	Изм. за неделю	Изм. за месяц	Изм. с начала года
-------------	-------	--------------	----------------	---------------	--------------------

## АМЕРИКАНСКИЕ ИНДЕКСЫ

S&P 500	4 378,41	▲ 1,15%	▼ 0,23%	▲ 4,11%	▲ 14,04%
Nasdaq	13 555,67	▲ 1,65%	▼ 0,82%	▲ 4,47%	▲ 29,52%
Dow Jones	33 926,74	▲ 0,63%	▼ 0,37%	▲ 2,52%	▲ 2,35%
S&P/TSX Comp	19 733,09	▲ 0,74%	▼ 0,11%	▼ 1,18%	▲ 1,80%
S&P/BMV IPC	53 926,91	▲ 1,11%	▼ 0,81%	▼ 0,62%	▲ 11,27%
Ibovespa	117 522,87	▼ 0,61%	▼ 1,76%	▲ 6,52%	▲ 7,10%
Chile Slct	5 658,86	▼ 0,36%	▼ 2,15%	▲ 1,07%	▲ 7,54%
Colom Colcap	1 129,51	▼ 0,79%	▼ 2,72%	▲ 2,55%	▼ 12,17%
ARG Merval	416 375,88	▼ 3,71%	▲ 1,70%	▲ 20,21%	▲ 106,04%
S&P/BVL Peru	22 195,65	▼ 0,48%	▼ 1,51%	▲ 4,20%	▲ 4,06%

## ЕВРОПЕЙСКИЕ ИНДЕКСЫ

Euro Stoxx 50	4 336,05	▲ 0,72%	▲ 0,31%	▲ 0,37%	▲ 14,30%
FTSE 100	7 502,58	▲ 0,55%	▼ 0,75%	▼ 1,63%	▲ 0,68%
CAC 40	7 270,10	▲ 0,76%	▲ 0,13%	▼ 0,46%	▲ 12,30%
DAX	15 960,75	▲ 0,72%	▼ 0,39%	▲ 0,05%	▲ 14,63%
IBEX 35	9 453,01	▲ 0,64%	▲ 0,18%	▲ 2,97%	▲ 14,87%
FTSE MIB	27 496,00	▲ 0,35%	▼ 0,41%	▲ 3,30%	▲ 15,98%
AEX	764,66	▲ 0,54%	▲ 0,72%	▲ 0,07%	▲ 10,98%
OMX STKH 30	2 259,04	▲ 0,64%	▼ 0,29%	▲ 0,02%	▲ 10,55%
SWISS MKT	11 183,70	▲ 0,37%	▲ 0,09%	▼ 2,19%	▲ 4,23%

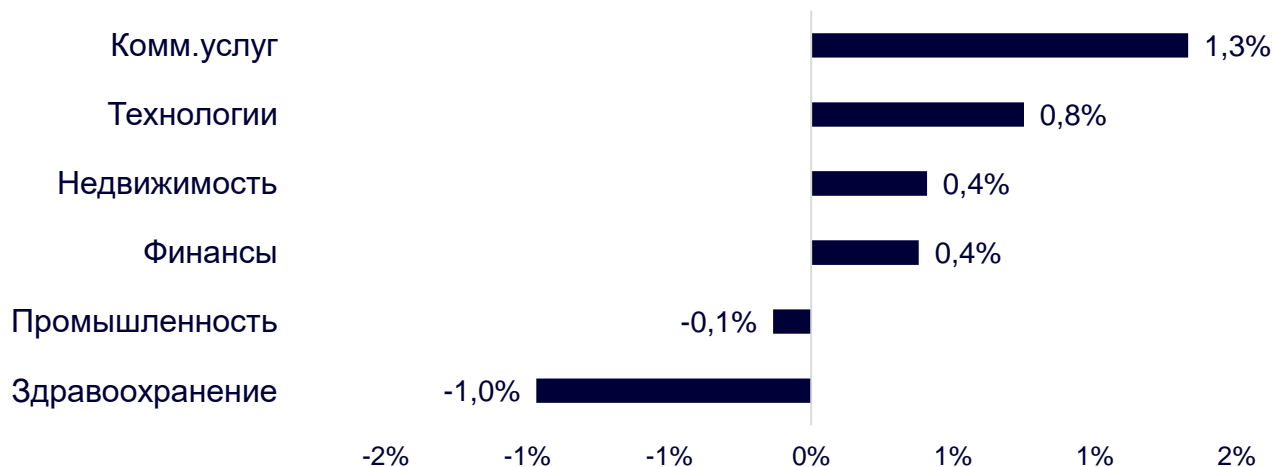
## АЗИАТСКИЕ ИНДЕКСЫ

Nikkei	33 193,99	▲ 2,02%	▼ 1,14%	▲ 6,28%	▲ 27,21%
Hang Seng	19 172,05	▲ 0,12%	▼ 0,24%	▲ 3,35%	▼ 3,08%
CSI 300	3 840,80	▼ 0,12%	▼ 0,60%	▲ 0,18%	▼ 0,80%
S&P/ASX 200	7 196,50	▲ 1,10%	▼ 1,62%	▼ 0,29%	▲ 2,24%
Kospi	2 564,19	▼ 0,67%	▼ 0,71%	▲ 0,21%	▲ 14,66%
SPCNX NIFTY	18 972,10	▲ 0,82%	▲ 0,61%	▲ 2,01%	▲ 4,79%
TAIEX	16 935,63	▲ 0,28%	▼ 1,55%	▲ 1,80%	▲ 19,79%
JAKARTA COMP	6 661,88	— 0,00%	▼ 0,61%	▼ 0,29%	▼ 2,76%
FTSE/BM KLCI	1 388,37	▲ 0,12%	▼ 0,36%	▼ 1,18%	▼ 7,16%
FTSE/ST	3 207,29	▲ 0,06%	▼ 0,51%	▲ 0,38%	▼ 1,35%

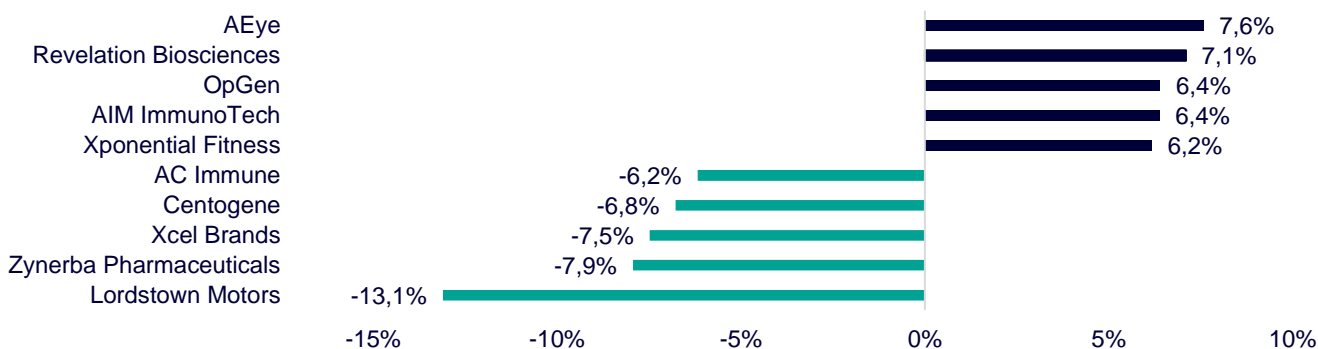
# ДИНАМИКА ОТРАСЛЕВЫХ ИНДЕКСОВ

**Отраслевые индексы Гонконга** закрыли день разнонаправленно. Лидером торгов оказался сектор коммунальных услуг (+1,3%) благодаря позитивному влиянию акций ENN Energy (+2,2%) и Power Assets (+1,7%). Хуже аналогов день завершил сектор здравоохранения (-1,0%) из-за просадок в бумагах Nanjing Sinolife United (-13,8%) и Wenzhou Kangning Hospital (-5,8%).

## Динамика отраслевых индексов Гонконга



## Лидеры роста и падения на премаркете США



# ДИНАМИКА КУРСОВ ВАЛЮТ

## Динамика курсов валют азиатских стран



Курс иены торгуется на уровнях ноября 2022 г., откуда её «сбрасывали» интервенции, поэтому инвесторы считают, что при достижении психологически важного уровня в 145 ед. японский регулятор вернётся к практике вмешательства в дела валютного рынка.

Юань немного укрепился после того, как НБК второй день подряд устанавливает фиксированный курс валюты выше ожиданий, подогревая спекуляции о том, что правительство не хочет далее мириться со слабостью юаня. Также госбанки страны продают американскую валюту на офшорном спотовом рынке.

# 12 ГОНКОНГСКИХ АКЦИЙ НА СПБ БИРЖЕ

Тикер	Компания	Отрасль	Цена, HKD	Изм. за день	Ожидаемая див.доходность	P/E'23
9988	Alibaba Group	Электронная коммерция	84,35	▼ 1,29%	-	76,5
1113	CK Asset	Строительство	43,65	▲ 0,11%	5,09%	6,8
0001	CK Hutchison	Промышленность	48,70	▲ 0,31%	5,54%	5,3
2007	Country Garden	Строительство	1,65	▼ 0,60%	9,09%	4,3
9618	JD.com	Электронная коммерция	138,00	▼ 1,22%	-	отр.
3690	Meituan	Электронная коммерция	127,10	▲ 0,71%	-	отр.
1928	Sands China	Игровой бизнес	27,70	▲ 1,47%	-	отр.
1177	Sino Biopharmaceutical	Здравоохранение	3,42	▼ 2,56%	4,68%	9,2
2382	Sunny Optical Technology	Технологический сектор	79,65	▲ 1,85%	1,40%	25,4
0700	Tencent Holdings	Телекоммуникации	336,20	▼ 1,52%	0,48%	16,9
0288	WH Group	Производство продуктов питания	4,24	▲ 0,47%	4,25%	6,6
1810	Xiaomi	Технологический сектор	10,84	▲ 2,26%	-	26,3
<b>Hang Seng</b>			19 172,05	▲ 0,12%	-	-

# ТОП-10 ДИВИДЕНДНЫХ ИНОСТРАННЫХ АКЦИЙ РСХБ-ИНВЕСТИЦИИ

Тикер	Компания	Отрасль	Цена, \$	Изм. за день	Ожидаемая див.доходность	P/E'23	EV/EBITDA '23
ABBV	AbbVie	Здравоохранение	132,60	▼ 1,74%	4,25%	20,8	5,8
CLX	Clorox	Потребительский сектор	159,52	▲ 1,73%	2,96%	31,8	20,7
CVX	Chevron	Энергетика	153,53	▼ 0,31%	3,93%	10,3	5,4
ED	Consolidated Edison	Коммунальные услуги	91,98	▲ 0,33%	3,52%	19,3	10,8
IBM	International Business Machines	Информационные технологии	132,34	▲ 0,76%	4,99%	20,5	2,7
KMB	Kimberly-Clark	Потребительский сектор	138,27	▲ 1,38%	3,36%	21,2	2,7
KO	Coca-Cola	Потребительский сектор	61,09	▼ 0,21%	2,88%	24,0	6,6
LEG	Leggett&Platt	Промышленность	29,60	▲ 2,14%	5,95%	19,6	10,1
MMM	3M	Промышленность	98,26	▼ 2,14%	6,11%	12,5	2,5
WBA	Walgreens Boots Alliance	Здравоохранение	28,64	▼ 9,34%	6,69%	10,3	0,3
<b>S&amp;P500</b>			4 378,41	▲ 1,15%	-	-	-



# ОГРАНИЧЕНИЕ ОТВЕТСТВЕННОСТИ

Генеральная лицензия на осуществление банковских операций № 3349 (выдана Банком России 12.08.2015).

Лицензия на осуществление брокерской деятельности (выдана Федеральной службой по финансовым рынкам от 19.05.2005 №077-08455-100000).

Представленные в настоящем документе сведения носят исключительно информационный характер, оценки и мнения выражены с учетом ситуации на дату публикации документа. Настоящий документ не является предложением по покупке либо продаже финансовых инструментов и не должен рассматриваться как рекомендация к действиям.

Представленная информация не может рассматриваться в качестве гарантий или обещания будущей доходности вложений. Представленная информация, мнения и оценки подготовлены на основе публичных источников, которые рассматриваются Банком как надежные. Однако за достоверность предоставленной информации АО «Россельхозбанк» ответственности не несет.

Информация и мнения, содержащиеся в настоящем документе, если прямо не указано иное, представлены АО «Россельхозбанк» на соответствующую дату. Банк оставляет за собой право по своему усмотрению без предварительного уведомления клиентов изменять либо не актуализировать информацию и мнения, содержащиеся в данном документе. Клиентам не следует полагаться исключительно на содержание данного документа в ущерб проведению собственного анализа. Банк, его аффилированные лица и сотрудники не несут ответственности за использование данной информации, за прямой или косвенный ущерб, наступивший вследствие использования представленной в настоящем документе информации, а также за ее достоверность. Банк не дает гарантий или заверений и не принимает какой-либо ответственности в отношении финансовых результатов, полученных на основании использования информации, содержащейся в настоящем документе. Стоимость инвестиций может как уменьшаться, так и увеличиваться, и клиент может в конечном счете не получить первоначально инвестированную сумму.

АО «Россельхозбанк» не несет ответственности перед клиентом за финансовые потери, являющиеся результатом изменения рыночных котировок, изменения курса валют, дефолта эмитента ценных бумаг и иных рыночных факторов.

АО «Россельхозбанк» не осуществляет деятельность по инвестиционному консультированию, не является инвестиционным советником и не предоставляет индивидуальных инвестиционных рекомендаций в рамках Федерального закона от 22.04.1996 № 39-ФЗ «О рынке ценных бумаг». Финансовые инструменты либо операции, упомянутые в документе, могут не соответствовать инвестиционному профилю клиента и его инвестиционным целям (ожиданиям). Определение соответствия финансового инструмента либо операции интересам клиента, инвестиционным целям, инвестиционному горизонту и уровню допустим риска является задачей клиента. Банк не несет ответственности за возможные убытки в случае совершения операций либо инвестирования в финансовые инструменты, упомянутые в данном документе, и не рекомендует использовать указанную информацию в качестве единственного источника информации при принятии инвестиционного решения.

Средства, инвестированные в рамках заключенных с Банком соглашений об оказании брокерских услуг и/или соглашений об оказании брокерских услуг с использованием индивидуального инвестиционного счета, не застрахованы в соответствии с Федеральным законом «О страховании вкладов в банках Российской Федерации» от 23.12.2003 № 177-ФЗ.

Клиент должен учитывать возможные риски, сопряженные с осуществлением операций на финансовых рынках. Все основные риски описаны в Приложениях 12.1 -12.4 к Регламенту оказания брокерских услуг АО «Россельхозбанк» № 15-Р, с которыми можно ознакомиться на официальном сайте Банка по адресу [www.rshb.ru](http://www.rshb.ru) в разделе «Брокерское обслуживание». До совершения сделок с финансовыми инструментами клиентам следует ознакомиться с указанными документами, описывающими основные риски при инвестициях на финансовом рынке.

Всю информацию об условиях предоставления продуктов и услуг Банка, а также о тарифах клиент может получить на официальном сайте Банка по адресу [www.rshb.ru](http://www.rshb.ru), а также в офисах Банка.

Настоящим АО «Россельхозбанк» информирует о возможном наличии конфликта интересов при предложении упомянутых в документе продуктов, услуг, финансовых инструментов, который может возникать ввиду совмещения Банком различных видов профессиональной деятельности на финансовых рынках, а также тем, что Банк является эмитентом ценных бумаг. При урегулировании возникающих конфликтов интересов Банк руководствуется интересами своих клиентов.

Все права на представленную информацию принадлежат АО «Россельхозбанк». Данная информация не может воспроизводиться, передаваться и распространяться без предварительного письменного разрешения АО «Россельхозбанк».

©2023 АО «Россельхозбанк». Все права защищены.

