



# МЕЖДУНАРОДНЫЕ РЫНКИ АКЦИЙ

## КАК ПРОШЕЛ ДЕНЬ

- **General Electric идёт против ветра.** – Компания уволит 5% рабочей силы береговой ветроэнергетики в США, затем аналогичные шаги будут предприняты на предприятиях Европы и Азии. Менеджмент объясняет это решение необходимостью перезапуска бизнеса для повышения его конкурентоспособности и прибыльности с течением времени. Ранее GE заявляла о разделении на 3 компании: авиационную, энергетическую и компанию здравоохранения. *По итогам торгов котировки снизились на 1,8%.*
- **Добавим азарта с DraftKings.** – Поставщик цифровых развлечений и игр находится в стадии переговоров со спортивной сетью ESPN о дальнейшем сотрудничестве. Вероятность сделки очень высока, поскольку ранее ESPN был полон решимости провести ребрендинг, в том числе в виде добавления в вещательную сетку трансляций, интегрированных со ставками. Для DraftKings данное сотрудничество также может стать благоприятным хотя бы с точки зрения маркетинга – *сегодня на премаркете котировки бумаг прибавили 7,5%.*
- **Amazon и сбежавший холодильник.** – Американская компания сворачивает работы по созданию робота-доставщика Scout. Начало работ датируется еще 2019 годом, когда планировалось, что устройства размером с холодильник будут выезжать на улицы, доставлять посылки до покупателя, открывая крышки соответствующих отсеков, и уезжать на следующий заказ. Основным плюсом торгового названия назывался минимальный выброс парниковых газов. Сейчас же проект Scout не отвечает потребностям клиентов, и Amazon решил сосредоточиться на чем-то ещё. *Котировки умеренно негативно отреагировали на подобную новость, снизившись на 0,5%.*
- **Заплыв IBM по Гудзону.** – Компания объявила о своём намерении инвестировать \$20 млрд в развитие бизнеса в долине реки Гудзон в течение ближайшего десятилетия. Подобные инвестиции позволят расширить технологическую экосистему в сфере полупроводников, гибридных облаков и искусственного интеллекта. *Однако акции просели на 2,8%.*

# СЕГОДНЯ НА ЗАРУБЕЖНЫХ ПЛОЩАДКАХ

**Американские рынки** вновь снизились: S&P потерял 1,02%, Nasdaq – 0,68%, Dow Jones – 1,15%. Опубликованный отчёт по рынку труда свидетельствует о незначительном охлаждении рынка: число первичных заявок на пособие по безработице выросло до 219 тыс. (+15,3% н/н), скользящее среднее значение за 4 недели составило 206,5 тыс. Тем не менее, рынки не успели отыграть эту новость, поскольку заявления председателя ФРБ Миннеаполиса Нила Кашкари и члена совета управляющих ФРС Лизы Кук убедили инвесторов, что американский ЦБ в ближайшее время не остановится в ужесточении ДКП, так как инфляция ещё не прошла свой пик.

**Европейские рынки** открыли торги разнонаправленно: Euro Stoxx теряет 0,04%, DAX набирает 0,15%, CAC – 0,16%. Оборот розничной торговли в Германии в августе снизился на 4,3% г/г, промышленное производство – на 0,8% м/м. При этом выпуск потребительских товаров и товаров производственного назначения вырос на 1,8% и 1,2%, соответственно, производство промежуточных товаров снизилось на 2,4%, энергии – на 6,1%, объёмы строительства упали на 2,1%. На производстве по-прежнему сказывается нехватка промежуточных товаров: компании продолжают испытывать трудности из-за разрыва цепочек поставок.

**Азиатские рынки** просели в конце недели: Nikkei снизился на 0,71%, Hang Seng – на 1,51%, Kospi – на 0,22%. Индекс расходов домохозяйств в Японии в августе составил 5,1% годовых (+1,7 п.п. м/м), и это вся важная макростатистика сегодняшнего дня. Китайские площадки по-прежнему закрыты – продолжается празднование Дня Образования КНР и сопутствующая ему «золотая неделя». Инвесторы сосредоточены на корпоративных новостях: в Гонконге в лидерах падения бумаги девелоперов Longfor Group Holdings (-9,0%) и Country Garden Holdings (-6,9%), автопроизводителей BYD (-3,7%) и Geely (-1,5%), интернет-ритейлера JD.com (-3,6%) и выпускающей потребительскую электронику Xiaomi (-3,3%).

### Динамика мировых индексов



### Динамика азиатских индексов



Рынки акций	Знач.	Изм. за день	Изм. за неделю	Изм. за месяц	Изм. с начала года
-------------	-------	--------------	----------------	---------------	--------------------

## АМЕРИКАНСКИЕ ИНДЕКСЫ

S&P 500	3 744,53	▼ 1,02%	▲ 2,86%	▼ 4,19%	▼ 21,44%
Nasdaq	11 073,31	▼ 0,68%	▲ 3,13%	▼ 4,08%	▼ 29,22%
Dow Jones	29 926,95	▼ 1,15%	▲ 2,40%	▼ 3,91%	▼ 17,64%
S&P/TSX Comp	18 979,01	▼ 1,33%	▲ 2,91%	▼ 0,57%	▼ 10,57%
S&P/BMV IPC	46 326,68	▲ 1,05%	▲ 2,71%	▲ 0,92%	▼ 13,04%
Ibovespa	117 560,83	▲ 0,31%	▲ 9,19%	▲ 7,10%	▲ 12,15%
Chile Slct	5 183,55	▼ 0,17%	▲ 2,94%	▼ 7,57%	▲ 20,54%
Colom Colcap	1 218,15	▲ 0,23%	▲ 7,25%	▼ 0,73%	▼ 13,67%
ARG Merval	144 645,33	▼ 1,42%	▲ 4,38%	▲ 5,34%	▲ 73,23%
S&P/BVL Peru	20 378,81	▲ 0,55%	▲ 5,20%	▲ 8,12%	▼ 3,34%

## ЕВРОПЕЙСКИЕ ИНДЕКСЫ

Euro Stoxx 50	3 431,99	▼ 0,04%	▲ 3,43%	▼ 2,00%	▼ 20,16%
FTSE 100	7 009,33	▲ 0,17%	▲ 1,68%	▼ 3,16%	▼ 5,08%
CAC 40	5 945,81	▲ 0,16%	▲ 3,18%	▼ 2,62%	▼ 16,88%
DAX	12 489,47	▲ 0,15%	▲ 3,10%	▼ 3,30%	▼ 21,38%
IBEX 35	7 473,00	▼ 0,51%	▲ 1,44%	▼ 4,87%	▼ 14,24%
FTSE MIB	21 202,28	▲ 0,29%	▲ 2,68%	▼ 1,34%	▼ 22,47%
AEX	659,16	▼ 0,34%	▲ 2,89%	▼ 1,80%	▼ 17,39%
OMX STKH 30	1 875,03	▼ 0,43%	▲ 2,52%	▼ 1,20%	▼ 22,51%
SWISS MKT	10 414,00	▲ 0,22%	▲ 1,43%	▼ 3,62%	▼ 19,12%

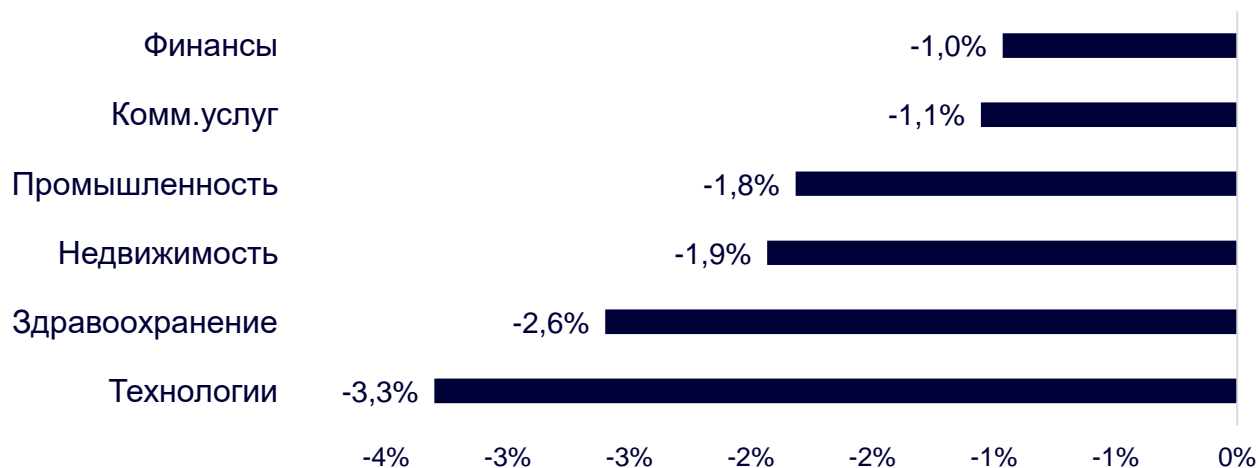
## АЗИАТСКИЕ ИНДЕКСЫ

Nikkei	27 116,04	▼ 0,71%	▲ 4,55%	▼ 1,15%	▼ 5,82%
Hang Seng	17 740,05	▼ 1,51%	▲ 3,00%	▼ 6,85%	▼ 24,18%
CSI 300	3 804,89	— 0,00%	— 0,00%	▼ 6,17%	▼ 22,98%
S&P/ASX 200	6 762,80	▼ 0,80%	▲ 4,46%	▲ 0,50%	▼ 9,99%
Kospi	2 232,85	▼ 0,22%	▲ 3,59%	▼ 6,04%	▼ 25,01%
SPCNX NIFTY	17 314,65	▼ 0,10%	▲ 1,29%	▼ 1,76%	▼ 0,23%
TAIEX	13 702,28	▼ 1,37%	▲ 2,07%	▼ 4,91%	▼ 24,79%
JAKARTA COMP	7 026,78	▼ 0,70%	▼ 0,20%	▼ 2,23%	▲ 6,77%
FTSE/BM KLCI	1 406,00	▼ 1,02%	▲ 0,82%	▼ 5,72%	▼ 10,30%
FTSE/ST	3 143,75	▼ 0,24%	▲ 0,43%	▼ 2,18%	▲ 0,64%

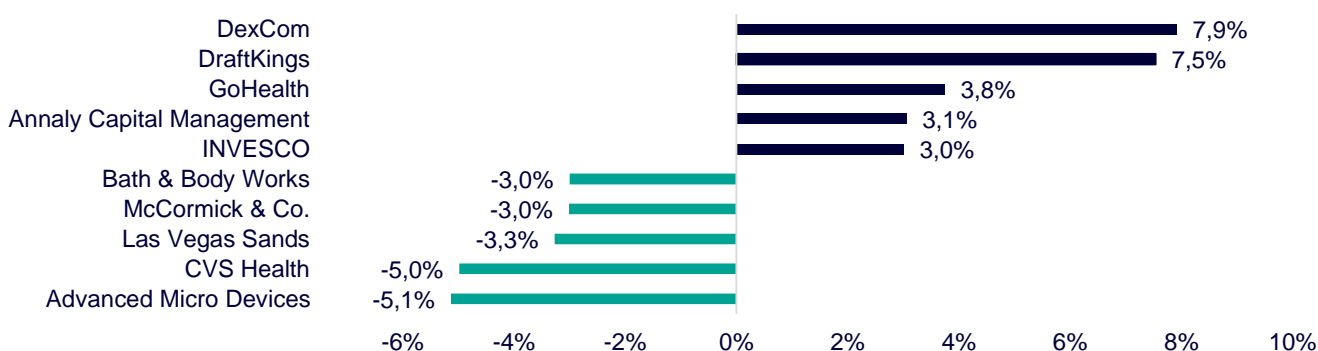
# ДИНАМИКА ОТРАСЛЕВЫХ ИНДЕКСОВ

Отраслевые индексы Гонконга завершили второй день подряд в «красной» зоне. Лучшую динамику по итогам сегодняшних торгов продемонстрировал финансовый сектор (-1,0%), в основном, благодаря росту котировок бумаг AIA Group (+0,6%) и незначительному спаду котировок Bank of China (-0,4%). Аутсайдером дня оказался технологический сектор (-3,3%) из-за просадки в бумагах Kingsoft Corporation (-15,9%) и Li Auto (-14,8%).

## Динамика отраслевых индексов Гонконга

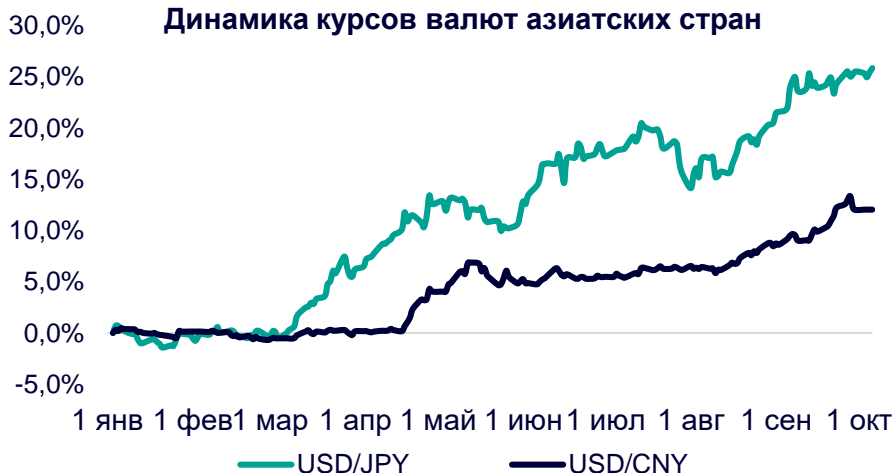


## Лидеры роста и падения на премаркете США



# ДИНАМИКА КУРСОВ ВАЛЮТ

## Динамика курсов валют азиатских стран



В соответствии с рыночным консенсусом ЦБ Японии не будет проводить интервенции до тех пор, пока курс ниже 145 иен за доллар. Однако в моменте курс переваливал за 145,9, но повторной интервенции так и не случилось. Эффект от предыдущего вмешательства практически полностью нивелирован и в случае сохранения текущей динамики курсов валют, не исключено, что следующая интервенция не заставит себя долго ждать.

Юань, вопреки ожиданиям, демонстрирует околонулевую динамику относительно доллара, пока китайские рынки закрыты на неделю по случаю празднования Дня основания КНР.

# 12 ГОНКОНГСКИХ АКЦИЙ НА СПБ БИРЖЕ

Тикер	Компания	Отрасль	Цена, HKD	Изм. за день	Ожидаемая див.доходность	P/E'22
9988	Alibaba Group	Электронная коммерция	81,35	▼ 2,16%	-	42,8
1113	CK Asset	Строительство	48,20	▼ 1,03%	4,61%	7,5
0001	CK Hutchison	Промышленность	44,65	▼ 1,33%	6,05%	5,8
2007	Country Garden	Строительство	1,76	▼ 6,88%	8,52%	4,8
9618	JD.com	Электронная коммерция	199,40	▼ 3,58%	-	отр.
3690	Meituan	Электронная коммерция	172,90	▼ 2,37%	-	отр.
1928	Sands China	Игорный бизнес	21,65	▲ 1,88%	-	отр.
1177	Sino Biopharmaceutical	Здравоохранение	3,74	▼ 2,60%	4,28%	4,4
2382	Sunny Optical Technology	Технологический сектор	79,00	▼ 2,17%	1,42%	20,0
0700	Tencent Holdings	Телекоммуникации	270,60	▼ 2,59%	0,59%	12,8
0288	WH Group	Производство продуктов питания	5,11	▼ 0,20%	3,52%	8,4
1810	Xiaomi	Технологический сектор	9,08	▼ 3,30%	-	12,4
<b>Hang Seng</b>			17 740,050	▼ 1,51%	-	

# ТОП-10 ДИВИДЕНДНЫХ ИНОСТРАННЫХ АКЦИЙ РСХБ-ИНВЕСТИЦИИ

Тикер	Компания	Отрасль	Цена, \$	Изм. за день	Ожидаемая див.доходность	P/E'22	EV/EBITDA '22
ABBV	AbbVie	Здравоохранение	140,29	▼ 2,12%	4,02%	19,1	12,4
ENB	Enbridge	Энергетика	37,19	▼ 4,47%	7,19%	21,0	13,7
IBM	International Business Machines	Информационные технологии	122,23	▼ 2,79%	5,39%	21,1	12,5
KMB	Kimberly-Clark	Потребительский сектор	112,19	▼ 2,09%	4,14%	24,5	16,3
KO	Coca-Cola	Потребительский сектор	55,03	▼ 2,15%	3,20%	28,1	21,3
MMM	3M	Промышленность	111,12	▼ 3,52%	5,36%	17,7	11,8
PG	Procter & Gamble	Потребительский сектор	126,48	▼ 2,11%	2,89%	22,7	16,9
VFC	VF	Потребительский сектор	30,30	▼ 5,02%	6,60%	15,9	12,4
WBA	Walgreens Boots Alliance	Здравоохранение	32,25	▼ 2,74%	5,94%	5,8	5,0
XOM	Exxon Mobil	Энергетика	102,06	▲ 2,97%	3,53%	10,5	5,5
<b>S&amp;P500</b>			3 744,53	▼ 1,02%	-		

# ОГРАНИЧЕНИЕ ОТВЕТСТВЕННОСТИ

Генеральная лицензия на осуществление банковских операций № 3349 (выдана Банком России 12.08.2015).

Лицензия на осуществление брокерской деятельности (выдана Федеральной службой по финансовым рынкам от 19.05.2005 №077-08455-100000).

Представленные в настоящем документе сведения носят исключительно информационный характер, оценки и мнения выражены с учетом ситуации на дату публикации документа. Настоящий документ не является предложением по покупке либо продаже финансовых инструментов и не должен рассматриваться как рекомендация к действиям.

Представленная информация не может рассматриваться в качестве гарантий или обещания будущей доходности вложений. Представленная информация, мнения и оценки подготовлены на основе публичных источников, которые рассматриваются Банком как надежные. Однако за достоверность предоставленной информации АО «Россельхозбанк» ответственности не несет.

Информация и мнения, содержащиеся в настоящем документе, если прямо не указано иное, представлены АО «Россельхозбанк» на соответствующую дату. Банк оставляет за собой право по своему усмотрению без предварительного уведомления клиентов изменять либо не актуализировать информацию и мнения, содержащиеся в данном документе. Клиентам не следует полагаться исключительно на содержание данного документа в ущерб проведению собственного анализа. Банк, его аффилированные лица и сотрудники не несут ответственности за использование данной информации, за прямой или косвенный ущерб, наступивший вследствие использования представленной в настоящем документе информации, а также за ее достоверность. Банк не дает гарантий или заверений и не принимает какой-либо ответственности в отношении финансовых результатов, полученных на основании использования информации, содержащейся в настоящем документе. Стоимость инвестиций может как уменьшаться, так и увеличиваться, и клиент может в конечном счете не получить первоначально инвестированную сумму.

АО «Россельхозбанк» не несет ответственности перед клиентом за финансовые потери, являющиеся результатом изменения рыночных котировок, изменения курса валют, дефолта эмитента ценных бумаг и иных рыночных факторов.

АО «Россельхозбанк» не осуществляет деятельность по инвестиционному консультированию, не является инвестиционным советником и не предоставляет индивидуальных инвестиционных рекомендаций в рамках Федерального закона от 22.04.1996 № 39-ФЗ «О рынке ценных бумаг». Финансовые инструменты либо операции, упомянутые в документе, могут не соответствовать инвестиционному профилю клиента и его инвестиционным целям (ожиданиям). Определение соответствия финансового инструмента либо операции интересам клиента, инвестиционным целям, инвестиционному горизонту и уровню допустим риска является задачей клиента. Банк не несет ответственности за возможные убытки в случае совершения операций либо инвестирования в финансовые инструменты, упомянутые в данном документе, и не рекомендует использовать указанную информацию в качестве единственного источника информации при принятии инвестиционного решения.

Средства, инвестированные в рамках заключенных с Банком соглашений об оказании брокерских услуг и/или соглашений об оказании брокерских услуг с использованием индивидуального инвестиционного счета, не застрахованы в соответствии с Федеральным законом «О страховании вкладов в банках Российской Федерации» от 23.12.2003 № 177-ФЗ.

Клиент должен учитывать возможные риски, сопряженные с осуществлением операций на финансовых рынках. Все основные риски описаны в Приложениях 12.1 -12.4 к Регламенту оказания брокерских услуг АО «Россельхозбанк» № 15-Р, с которыми можно ознакомиться на официальном сайте Банка по адресу [www.rshb.ru](http://www.rshb.ru) в разделе «Брокерское обслуживание». До совершения сделок с финансовыми инструментами клиентам следует ознакомиться с указанными документами, описывающими основные риски при инвестициях на финансовом рынке.

Всю информацию об условиях предоставления продуктов и услуг Банка, а также о тарифах клиент может получить на официальном сайте Банка по адресу [www.rshb.ru](http://www.rshb.ru), а также в офисах Банка.

Настоящим АО «Россельхозбанк» информирует о возможном наличии конфликта интересов при предложении упомянутых в документе продуктов, услуг, финансовых инструментов, который может возникать ввиду совмещения Банком различных видов профессиональной деятельности на финансовых рынках, а также тем, что Банк является эмитентом ценных бумаг. При урегулировании возникающих конфликтов интересов Банк руководствуется интересами своих клиентов.

Все права на представленную информацию принадлежат АО «Россельхозбанк». Данная информация не может воспроизводиться, передаваться и распространяться без предварительного письменного разрешения АО «Россельхозбанк».

©2022 АО «Россельхозбанк». Все права защищены.

