



МЕЖДУНАРОДНЫЕ РЫНКИ АКЦИЙ

МЕЖДУНАРОДНАЯ ПАНОРАМА

- **Ford (#F): цены тают на глазах.** – Автоконцерн Ford сообщил о снижении цен на электромобили F-150 Lightning. Теперь базовая модель Lightning Pro будет стоить \$49,9 тыс. по сравнению с предыдущей ценой в \$59,9 тыс. (-16,6%), а стоимость более премиальной модели Platinum снизится на 6,2%, до \$91,9 тыс. Согласно заявлениям представителей компании, снижения цен удалось добиться благодаря эффекту масштаба производства, а также «охлаждению» цен на рынке сырья, используемого для аккумуляторов (кобальт, литий). Такой шаг со стороны Ford запустил новый виток «ценовой войны» среди производителей электрокаров, начатый Tesla – с начала года Tesla уже шесть раз подряд снизила цены на свои модели Model 3 и Model Y. *Котировки Ford отреагировали резким снижением (-5,94% по итогам вчерашней сессии), потянув за собой акции еще одного производителя электромобилей Rivian (-2,6%).*
- **AT&T (#T): найден «скелет в шкафу».** – Котировки AT&T протестировали 30-летний минимум после публикации расследования The Wall Street Journal, согласно которому телекоммуникационные гиганты, в частности AT&T, ранее занимались прокладкой под землей медных кабелей со свинцовой оболочкой. Со временем оболочка разрушается, загрязняя воду и почву токсичными свинцовыми соединениями. Однако U.S. Telecom, представляющая интересы телекоммуникационных компаний, поспешила успокоить инвесторов, заявив, что нет никаких доказательств, что устаревшие кабели со свинцовой оболочкой являются причиной воздействия свинца на экологию. Тем не менее, некоторые инвесторы уже успели снизить целевую цену по акциям AT&T - *бумаги компании вчера просели на 6,7%.*
- **China Evergrande Group (#3333.HK). Хьюстон, у нас проблемы!** – Evergrande представила «неутешительные» результаты своей деятельности. За период 2021-2022 г. совокупные убытки компании составили \$81 млрд, а общий долг по итогам 2021 г. вырос до 2,4 трлн юаней (\$335 млрд) или на 23% больше, чем в 2020 г. На текущий момент компания находится в процессе реструктуризации, однако представленные цифры вызывают вопросы по поводу «успешности» плана для дальнейшего поддержания деятельности компании.
- **Intel (#INTC): робот вместо человека?** – Intel Corporation, инвестиционное подразделение Intel, сообщила об инвестициях в компанию Figure, которая занимается созданием человекоподобных роботов, в частности, одной из разработок компании является Figure 01. Объем инвестиций составил около \$9 млн. Совместное развитие Figure и Intel позволит компаниям укрепить свои позиции в робототехнике и ИИ, а также успешно применять их для развития новых технологий. *Бумаги Intel вчера прибавили 3,68%.*

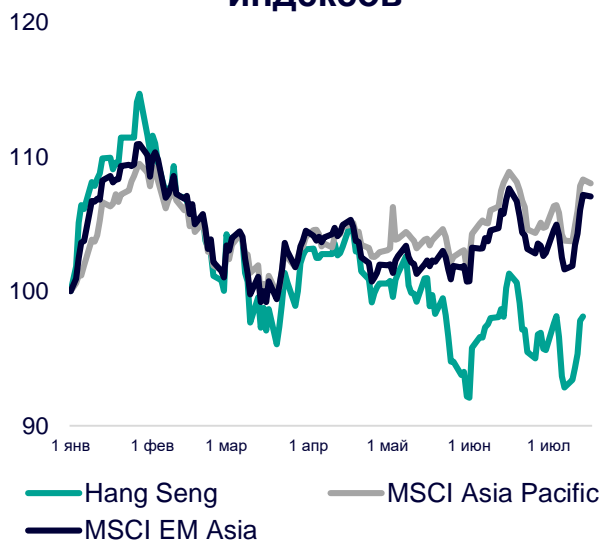
СЕГОДНЯ НА ЗАРУБЕЖНЫХ ПЛОЩАДКАХ

Американские рынки открыли новую неделю умеренным ростом – S&P вырос на 0,39%, Nasdaq – на 0,93%, тогда как Dow Jones прибавил 0,22%. Заветные слова министра финансов США Джанет Йеллен «я не ожидаю рецессии» позволили американским рынкам закрыться на максимальных отметках за последние 15 месяцев. Слова Д. Йеллен были поддержаны и прогнозами Goldman Sachs, который понизил вероятность начала рецессии в США в ближайшие 12 месяцев до 20% по сравнению с 25% вероятностью ранее. Представители инвестбанка отметили, что вероятность «жесткой просадки» экономики США снижается после публикации позитивной статистики по потребительской и производственной инфляции по итогам июня. При этом Goldman Sachs ожидает, что замедление инфляции, вероятно, приведет к более-мягкой денежно-кредитной политике ФРС в будущем. Тем не менее, сегодня ожидаем более «осторожной» динамики рынка США в силу публикации довольно обширной порции статистики, а также приближения заседания ФРС по денежно-кредитной политике. В моменте фьючерс на S&P в символическом минусе (-0,02%).

Азиатские рынки завершили торги преимущественно снижением: Kospі снизился на 0,43%, Hang Seng – на 2,05%, CSI 300 – на 0,32%. Китайские площадки не могут оживиться после вчерашних цифр по ВВП и последующих пересмотров прогнозов по росту экономики Поднебесной по итогам 2023 г. Тем не менее, несмотря на ухудшение прогнозов, многие инвестдома ожидают, что рост ВВП в Китае составит не менее 5%. В частности, Societe Generale, JPMorgan и Citi снизили оценку до 5,0% по сравнению с 5,5% ранее, а Morgan – до 5,0% с 5,7%. Не обрадовали инвесторов и опубликованные финансовые данные от девелопера China Evergrande Group, согласно которым долг компании достиг рекордных 2,4 трлн юаней или \$335 млрд.

Европейские рынки торгуются в плюсе: Euro Stoxx 50 прибавляет 0,04%, CAC – 0,03%, FTSE 100 – 0,16%. В силу отсутствия публикации важной статистики на европейском рынке сегодня, внимание инвесторов приковано к отчетам компаний. Завтра ожидаем публикацию окончательных данных по ИПЦ в еврозоне за июнь (прог. 5,5% г/г), а также данных по инфляции в Великобритании (прог. 8,2% г/г).

Динамика мировых индексов



Динамика азиатских индексов



Рынки акций	Знач.	Изм. за день	Изм. за неделю	Изм. за месяц	Изм. с начала года
-------------	-------	--------------	----------------	---------------	--------------------

АМЕРИКАНСКИЕ ИНДЕКСЫ

S&P 500	4 522,79	▲ 0,39%	▲ 2,57%	▲ 2,57%	▲ 17,80%
Nasdaq	14 244,95	▲ 0,93%	▲ 4,09%	▲ 4,06%	▲ 36,10%
Dow Jones	34 585,35	▲ 0,22%	▲ 1,89%	▲ 0,83%	▲ 4,34%
S&P/TSX Comp	20 226,79	▼ 0,17%	▲ 2,04%	▲ 1,26%	▲ 4,34%
S&P/BMV IPC	53 623,27	▼ 0,27%	▼ 0,06%	▼ 2,22%	▲ 10,65%
Ibovespa	118 219,00	▲ 0,43%	▲ 0,23%	▼ 0,45%	▲ 7,73%
Chile Slct	6 197,19	▲ 1,08%	▲ 4,12%	▲ 7,97%	▲ 17,77%
Colom Colcap	1 160,14	▼ 0,35%	▲ 2,59%	▼ 1,17%	▼ 9,79%
ARG Merval	456 842,78	▲ 3,05%	▲ 8,57%	▲ 11,58%	▲ 126,06%
S&P/BVL Peru	22 963,81	▲ 0,90%	▲ 0,86%	▲ 1,68%	▲ 7,66%

ЕВРОПЕЙСКИЕ ИНДЕКСЫ

Euro Stoxx 50	4 358,45	▲ 0,04%	▲ 1,68%	▼ 0,09%	▲ 14,89%
FTSE 100	7 418,48	▲ 0,16%	▲ 1,87%	▼ 2,24%	▼ 0,45%
CAC 40	7 294,16	▲ 0,03%	▲ 1,03%	▼ 0,27%	▲ 12,67%
DAX	16 080,30	▲ 0,07%	▲ 1,84%	▼ 0,75%	▲ 15,49%
IBEX 35	9 408,81	▼ 0,31%	▲ 0,83%	▼ 0,24%	▲ 14,34%
FTSE MIB	28 735,00	▲ 0,12%	▲ 2,40%	▲ 3,53%	▲ 21,21%
AEX	774,94	▲ 0,19%	▲ 2,53%	▲ 0,78%	▲ 12,47%
OMX STKH 30	2 251,43	▲ 0,37%	▲ 0,15%	▼ 1,80%	▲ 10,18%
SWISS MKT	11 070,20	▲ 0,86%	▲ 0,98%	▼ 2,09%	▲ 3,18%

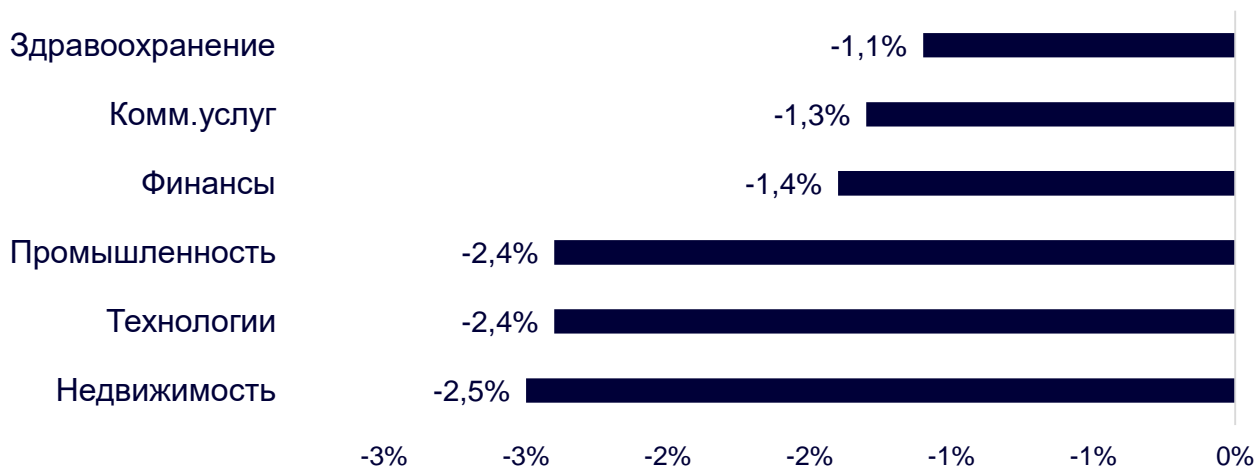
АЗИАТСКИЕ ИНДЕКСЫ

Nikkei	32 493,89	▲ 0,32%	▲ 0,90%	▼ 2,63%	▲ 24,52%
Hang Seng	19 015,72	▼ 2,05%	▲ 1,91%	▼ 4,51%	▼ 3,87%
CSI 300	3 854,94	▼ 0,32%	▼ 0,38%	▼ 1,93%	▼ 0,43%
S&P/ASX 200	7 267,00	▼ 0,20%	▲ 2,22%	▼ 0,38%	▲ 3,24%
Kospi	2 607,62	▼ 0,43%	▲ 1,76%	▼ 0,07%	▲ 16,60%
SPCNX NIFTY	19 749,25	▲ 0,19%	▲ 1,59%	▲ 5,30%	▲ 9,08%
TAIEX	17 227,91	▼ 0,61%	▲ 1,95%	▼ 0,27%	▲ 21,86%
JAKARTA COMP	6 830,20	▼ 0,54%	▲ 0,49%	▲ 2,16%	▼ 0,30%
FTSE/BM KLCI	1 406,10	▼ 0,46%	▲ 1,05%	▲ 1,35%	▼ 5,98%
FTSE/ST	3 254,26	▼ 0,01%	▲ 2,86%	▲ 0,40%	▲ 0,09%

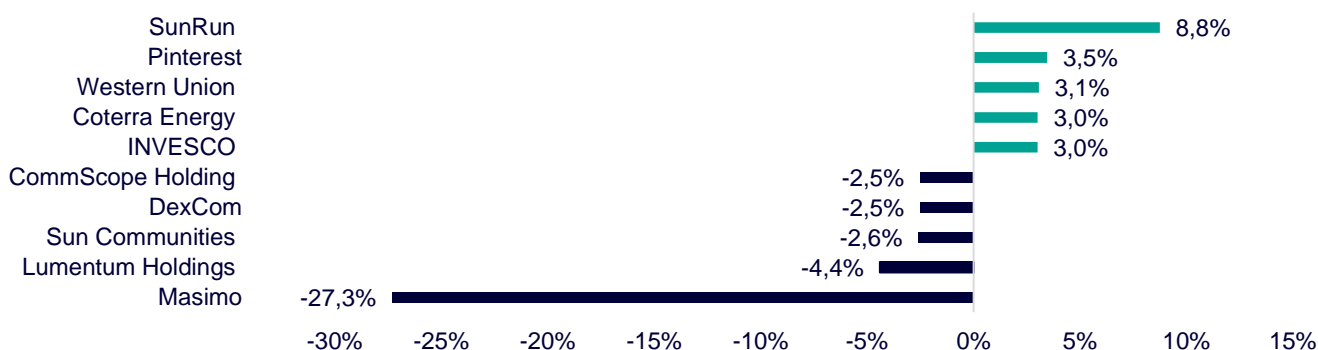
ДИНАМИКА ОТРАСЛЕВЫХ ИНДЕКСОВ

Рынок Гонконга сегодня снизился широким «фронтом». Наиболее существенное снижение наблюдалось в секторах недвижимости, технологий и промышленности (от -2,5% до -2,4%). Тогда как сектора здравоохранения, комм. услуг и финансов скорректировались на 1,1-1,4%.

Динамика отраслевых индексов Гонконга



Лидеры роста и падения на премаркете США



ДИНАМИКА КУРСОВ ВАЛЮТ

Динамика курсов валют азиатских стран



Иена продолжает укрепление (USD/JPY до 138,1, -0,46%) на фоне ослабления доллара США в преддверии заседания ФРС по денежно-кредитной политике.

Сегодня юань после заметного ослабления накануне не демонстрирует ярко-выраженную динамику.

12 ГОНКОНГСКИХ АКЦИЙ НА СПБ БИРЖЕ

Тикер	Компания	Отрасль	Цена, HKD	Изм. за день	Ожидаемая див.доходность	P/E'23
9988	Alibaba Group	Электронная коммерция	89,70	▼ 3,50%	-	76,5
1113	CK Asset	Строительство	43,75	▼ 1,35%	5,07%	6,8
0001	CK Hutchison	Промышленность	47,20	▼ 1,05%	5,72%	5,3
2007	Country Garden	Строительство	1,38	▼ 8,00%	10,87%	4,3
9618	JD.com	Электронная коммерция	143,50	▼ 4,65%	-	отр.
3690	Meituan	Электронная коммерция	129,10	▼ 2,57%	-	отр.
1928	Sands China	Игровой бизнес	28,40	▼ 1,39%	-	отр.
1177	Sino Biopharmaceutical	Здравоохранение	3,44	▼ 2,27%	4,65%	9,2
2382	Sunny Optical Technology	Технологический сектор	79,40	▲ 0,89%	1,41%	25,4
0700	Tencent Holdings	Телекоммуникации	336,40	▼ 4,59%	0,48%	16,9
0288	WH Group	Производство продуктов питания	4,05	▼ 1,94%	4,44%	6,6
1810	Xiaomi	Технологический сектор	11,20	▼ 2,44%	-	26,3
Hang Seng			19 015,72	▼ 2,05%	-	

ТОП-10 ДИВИДЕНДНЫХ ИНОСТРАННЫХ АКЦИЙ РСХБ-ИНВЕСТИЦИИ

Тикер	Компания	Отрасль	Цена, \$	Изм. за день	Ожидаемая див.доходность	P/E'23	EV/EBITDA '23
ABBV	AbbVie	Здравоохранение	134,83	▼ 0,93%	4,18%	20,8	5,8
CLX	Clorox	Потребительский сектор	153,51	▼ 0,68%	3,07%	31,8	20,7
CVX	Chevron	Энергетика	153,44	▼ 0,09%	3,94%	10,3	5,4
ED	Consolidated Edison	Коммунальные услуги	92,42	▼ 0,71%	3,51%	19,3	10,8
IBM	International Business Machines	Информационные технологии	134,24	▲ 0,63%	4,92%	20,5	2,7
KMB	Kimberly-Clark	Потребительский сектор	134,54	▼ 0,44%	3,45%	21,2	2,7
KO	Coca-Cola	Потребительский сектор	60,81	▼ 0,15%	2,89%	24,0	6,6
LEG	Leggett&Platt	Промышленность	29,52	▼ 0,10%	5,96%	19,6	10,1
MMM	3M	Промышленность	101,70	▼ 0,59%	5,90%	12,5	2,5
WBA	Walgreens Boots Alliance	Здравоохранение	29,12	▼ 0,27%	6,58%	10,3	0,3
S&P500			4 522,79	▲ 0,39%	-		

ОГРАНИЧЕНИЕ ОТВЕТСТВЕННОСТИ

Генеральная лицензия на осуществление банковских операций № 3349 (выдана Банком России 12.08.2015).

Лицензия на осуществление брокерской деятельности (выдана Федеральной службой по финансовым рынкам от 19.05.2005 №077-08455-100000).

Представленные в настоящем документе сведения носят исключительно информационный характер, оценки и мнения выражены с учетом ситуации на дату публикации документа. Настоящий документ не является предложением по покупке либо продаже финансовых инструментов и не должен рассматриваться как рекомендация к действиям.

Представленная информация не может рассматриваться в качестве гарантий или обещания будущей доходности вложений. Представленная информация, мнения и оценки подготовлены на основе публичных источников, которые рассматриваются Банком как надежные. Однако за достоверность предоставленной информации АО «Россельхозбанк» ответственности не несет.

Информация и мнения, содержащиеся в настоящем документе, если прямо не указано иное, представлены АО «Россельхозбанк» на соответствующую дату. Банк оставляет за собой право по своему усмотрению без предварительного уведомления клиентов изменять либо не актуализировать информацию и мнения, содержащиеся в данном документе. Клиентам не следует полагаться исключительно на содержание данного документа в ущерб проведению собственного анализа. Банк, его аффилированные лица и сотрудники не несут ответственности за использование данной информации, за прямой или косвенный ущерб, наступивший вследствие использования представленной в настоящем документе информации, а также за ее достоверность. Банк не дает гарантий или заверений и не принимает какой-либо ответственности в отношении финансовых результатов, полученных на основании использования информации, содержащейся в настоящем документе. Стоимость инвестиций может как уменьшаться, так и увеличиваться, и клиент может в конечном счете не получить первоначально инвестированную сумму.

АО «Россельхозбанк» не несет ответственности перед клиентом за финансовые потери, являющиеся результатом изменения рыночных котировок, изменения курса валют, дефолта эмитента ценных бумаг и иных рыночных факторов.

АО «Россельхозбанк» не осуществляет деятельность по инвестиционному консультированию, не является инвестиционным советником и не предоставляет индивидуальных инвестиционных рекомендаций в рамках Федерального закона от 22.04.1996 № 39-ФЗ «О рынке ценных бумаг». Финансовые инструменты либо операции, упомянутые в документе, могут не соответствовать инвестиционному профилю клиента и его инвестиционным целям (ожиданиям). Определение соответствия финансового инструмента либо операции интересам клиента, инвестиционным целям, инвестиционному горизонту и уровню допустим риска является задачей клиента. Банк не несет ответственности за возможные убытки в случае совершения операций либо инвестирования в финансовые инструменты, упомянутые в данном документе, и не рекомендует использовать указанную информацию в качестве единственного источника информации при принятии инвестиционного решения.

Средства, инвестированные в рамках заключенных с Банком соглашений об оказании брокерских услуг и/или соглашений об оказании брокерских услуг с использованием индивидуального инвестиционного счета, не застрахованы в соответствии с Федеральным законом «О страховании вкладов в банках Российской Федерации» от 23.12.2003 № 177-ФЗ.

Клиент должен учитывать возможные риски, сопряженные с осуществлением операций на финансовых рынках. Все основные риски описаны в Приложениях 12.1 -12.4 к Регламенту оказания брокерских услуг АО «Россельхозбанк» № 15-Р, с которыми можно ознакомиться на официальном сайте Банка по адресу www.rshb.ru в разделе «Брокерское обслуживание». До совершения сделок с финансовыми инструментами клиентам следует ознакомиться с указанными документами, описывающими основные риски при инвестициях на финансовом рынке.

Всю информацию об условиях предоставления продуктов и услуг Банка, а также о тарифах клиент может получить на официальном сайте Банка по адресу www.rshb.ru, а также в офисах Банка.

Настоящим АО «Россельхозбанк» информирует о возможном наличии конфликта интересов при предложении упомянутых в документе продуктов, услуг, финансовых инструментов, который может возникать ввиду совмещения Банком различных видов профессиональной деятельности на финансовых рынках, а также тем, что Банк является эмитентом ценных бумаг. При урегулировании возникающих конфликтов интересов Банк руководствуется интересами своих клиентов.

Все права на представленную информацию принадлежат АО «Россельхозбанк». Данная информация не может воспроизводиться, передаваться и распространяться без предварительного письменного разрешения АО «Россельхозбанк».

©2023 АО «Россельхозбанк». Все права защищены.

