



# МЕЖДУНАРОДНЫЕ РЫНКИ АКЦИЙ

## КАК ПРОШЕЛ ДЕНЬ

- **Uber затормозил на новом статусе работников.** – Министерство труда США внесло предложение, которое может изменить подход к определению статуса сотрудников компаний, относящихся к экономике свободного заработка (gig economy). Если это предложение примут, компаниям придется изменять свои бизнес-модели, а для агрегаторов такси это может означать повышение тарифов, что не обрадует клиентов. *По итогам торгов акции Uber снизились на 10,4%, потянув за собой котировки Lyft (-12,0%) и DoorDash (-6,0%)*
- **Coinbase поможет Google. Или наоборот?** – Компании объявили о партнёрстве, в рамках которого пользователи криптобиржи смогут оплачивать услуги облачного сервиса Google Cloud Platform. Более того, Coinbase перенесёт на облачный сервер ряд своих приложений. Сотрудничество позволит привлечь ряд ведущих компаний к использованию облачных сервисов Google, до этого ни один из сервисов компании не позволял клиентом использовать криптовалюты для платежей. *По итогам торгов акции Coinbase прибавили 4,7%.*
- **Купил Nike – носи сам.** – Компания собирается применять штрафные санкции к тем покупателям, которые приобретают её товары с целью дальнейшей перепродажи. На первых этапах компания зарезервировала за собой право отменять заказы, сделанные через ботов, и замораживать аккаунты лиц, покупающих товары с целью перепродажи. Как именно будут выявлять этих лиц – не уточняется. Помимо этого, компания намерена взимать плату за повторную продажу своей продукции и отказывать в возврате средств. Вот и получается: купил кроссовки – никому не продавай. *Котировки бумаг компании выросли на 1,5%.*
- **Intel: увольнения, разделения.** – Производитель чипов намерен кардинально изменить свой подход к сокращению издержек и уволить около 20% штата, в основном – в отделе продаж и маркетинга. Также менеджмент планирует разделить бизнес по разработке чипов и по их производству. Пока фактических мер нет – акции почти не реагируют: *-0,6% на торгах вчера.*

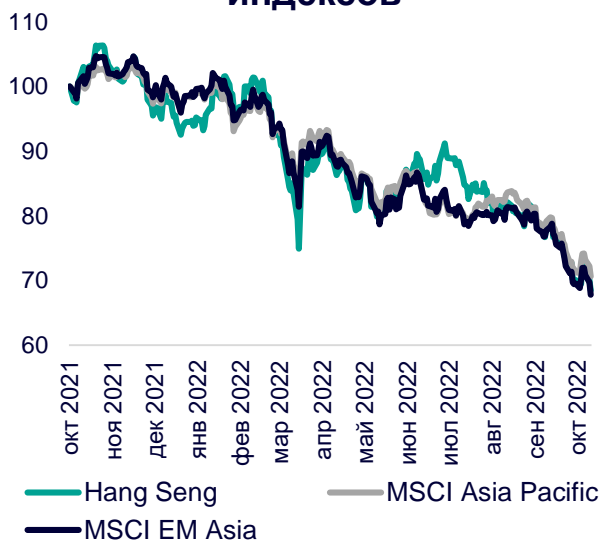
# СЕГОДНЯ НА ЗАРУБЕЖНЫХ ПЛОЩАДКАХ

**Американские рынки** завершили торги без единой динамики: S&P потерял 0,65%, Nasdaq – 1,10%, Dow Jones прибавил 0,12%. В отсутствие важной макростатистики инвесторы акцентируют внимание на внешних комментариях. Так, МВФ понизил прогноз роста экономики США на 2022 г. с июльских 2,3% до 1,6%, прогноз на 2023 г. остался на неизменном уровне в 1%. Ранее главный исполнительный директор JPMorgan Chase заявил, что индекс S&P500 до конца года может просесть ещё на 20% из-за ужесточения денежно-кредитной политики ФРС, а на горизонте 6-9 месяцев американская экономика окажется в рецессии.

**Европейские рынки** открыли торги без единой динамики: Euro Stoxx набирает 0,40%, DAX – 0,24%, CAC – 0,40%. Накануне Банк Англии расширил программу экстренной покупки облигаций, включив в нее привязанные к уровню инфляции государственные долговые бумаги. ЦБ готов покупать их в объёме до £5 млрд в сутки. Общий дефицит торгового баланса Великобритании вырос до £25,6 млрд в августе, при этом стоимость импорта выросла больше, чем стоимость экспорта, а высокие цены на газ оказали самое сильное влияние. Промышленное производство в стране за аналогичный период упало на 1,8% м/м, а ВВП – на 0,3%. На квартальной основе экономика Великобритании также сократилась на 0,3%, при этом производство сократилось на 1,5%.

**Азиатские рынки** закончили день разнонаправленно: Nikkei 225 просел на 0,02%, Hang Seng – на 0,78%, Kospi вырос на 0,47%. Объём заказов на базовое производственное оборудование в Японии в августе упал на 5,8% м/м, что стало наихудшим результатом за последние полгода. Давление на рынки также оказывает снижение прогноза МВФ по мировому экономическому росту с 2,9% до 2,7% в 2022 г. В число лидеров снижения на Гонконгской фондовой бирже входят бумаги владельца сети ресторанов Haidilao International (-4,3%), пивоваренной Budweiser Brewing (-3,7%), оператора казино Sands China (-3,8%), девелопера Country Garden Holdings (-5,0%).

### Динамика мировых индексов



### Динамика азиатских индексов



Рынки акций	Знач.	Изм. за день	Изм. за неделю	Изм. за месяц	Изм. с начала года
-------------	-------	--------------	----------------	---------------	--------------------

## АМЕРИКАНСКИЕ ИНДЕКСЫ

S&P 500	3 588,83	▼ 0,65%	▼ 5,33%	▼ 12,69%	▼ 24,70%
Nasdaq	10 426,19	▼ 1,10%	▼ 6,71%	▼ 15,00%	▼ 33,36%
Dow Jones	29 239,20	▲ 0,12%	▼ 3,55%	▼ 9,70%	▼ 19,54%
S&P/TSX Comp	18 216,68	▼ 1,97%	▼ 5,96%	▼ 8,86%	▼ 14,16%
S&P/BMV IPC	45 792,99	▲ 0,74%	▼ 0,55%	▼ 4,32%	▼ 14,04%
Ibovespa	114 827,12	▼ 0,96%	▼ 1,21%	▲ 1,25%	▲ 9,54%
Chile Slct	4 988,80	▼ 1,79%	▼ 4,95%	▼ 10,85%	▲ 16,02%
Colom Colcap	1 180,90	▼ 1,50%	▼ 1,38%	▼ 4,42%	▼ 16,31%
ARG Merval	136 982,38	▼ 5,30%	▼ 5,48%	▼ 5,34%	▲ 64,05%
S&P/BVL Peru	19 829,88	▼ 0,51%	▼ 2,16%	▲ 1,39%	▼ 5,94%

## ЕВРОПЕЙСКИЕ ИНДЕКСЫ

Euro Stoxx 50	3 353,57	▲ 0,40%	▼ 2,73%	▼ 8,03%	▼ 21,98%
FTSE 100	6 908,42	▲ 0,34%	▼ 2,04%	▼ 7,56%	▼ 6,45%
CAC 40	5 856,55	▲ 0,40%	▼ 2,15%	▼ 7,53%	▼ 18,12%
DAX	12 249,25	▲ 0,24%	▼ 2,14%	▼ 8,60%	▼ 22,89%
IBEX 35	7 320,90	▼ 0,48%	▼ 3,42%	▼ 10,66%	▼ 15,98%
FTSE MIB	20 631,22	▼ 0,48%	▼ 3,42%	▼ 8,75%	▼ 24,56%
AEX	636,19	▼ 0,02%	▼ 4,25%	▼ 8,71%	▼ 20,27%
OMX STKH 30	1 845,63	▲ 0,63%	▼ 1,98%	▼ 6,53%	▼ 23,73%
SWISS MKT	10 239,22	▲ 0,31%	▼ 2,28%	▼ 6,84%	▼ 20,48%

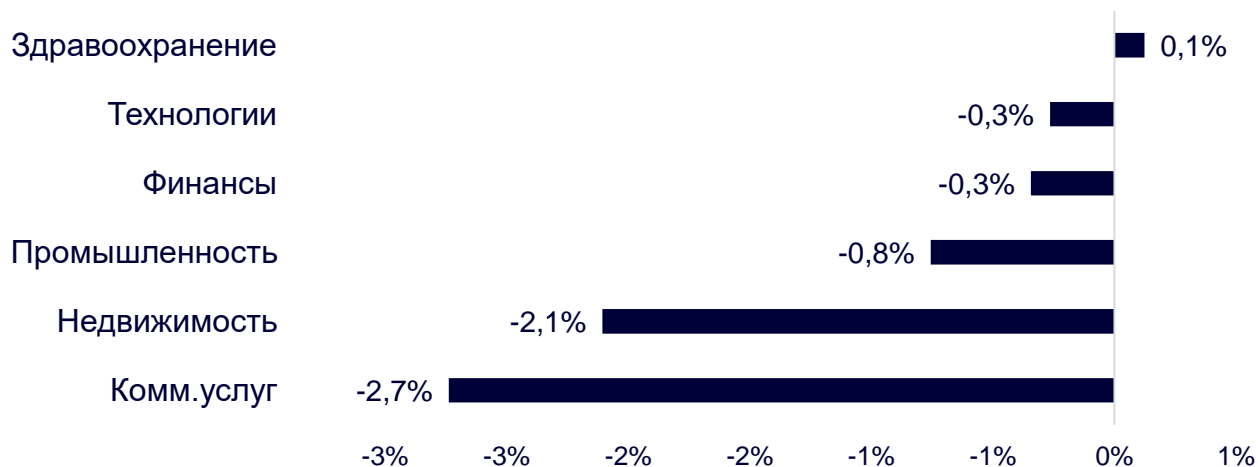
## АЗИАТСКИЕ ИНДЕКСЫ

Nikkei	26 396,61	▼ 0,02%	▼ 2,67%	▼ 7,52%	▼ 8,32%
Hang Seng	16 701,03	▼ 0,78%	▼ 7,67%	▼ 13,74%	▼ 28,62%
CSI 300	3 784,31	▲ 1,52%	▼ 0,54%	▼ 7,56%	▼ 23,40%
S&P/ASX 200	6 647,50	▲ 0,04%	▼ 2,47%	▼ 4,55%	▼ 11,52%
Kospi	2 202,48	▲ 0,47%	▼ 0,58%	▼ 7,63%	▼ 26,03%
SPCNX NIFTY	17 123,60	▲ 0,82%	▼ 0,87%	▼ 4,53%	▼ 1,33%
TAIEX	13 081,24	▼ 0,19%	▼ 5,22%	▼ 11,66%	▼ 28,20%
JAKARTA COMP	6 909,21	▼ 0,43%	▼ 2,35%	▼ 4,76%	▲ 4,98%
FTSE/BM KLCI	1 380,57	▼ 0,45%	▼ 2,81%	▼ 7,84%	▼ 11,93%
FTSE/ST	3 090,39	▼ 0,56%	▼ 1,99%	▼ 5,63%	▼ 1,07%

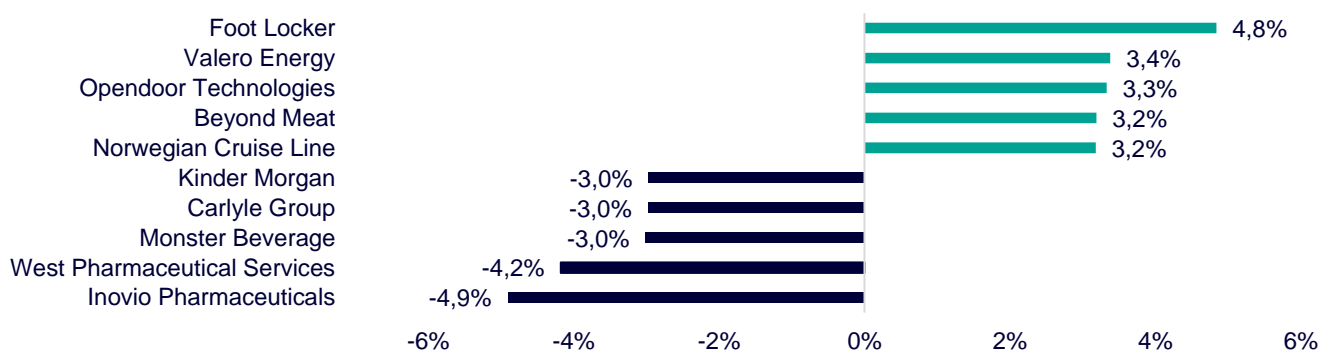
# ДИНАМИКА ОТРАСЛЕВЫХ ИНДЕКСОВ

Отраслевые индексы Гонконга в основном снизились. Лучшая динамика была зарегистрирована в бумагах сектора здравоохранения (+0,1%) благодаря росту котировок JD Health International (+3,6%) и WuXi Biologics (Cayman) (+1,6%). Хуже рынка оказался сектор коммунальных услуг (-2,7%) из-за просадки в котировках CK Infrastructure Holdings (-5,0%) и CLP Holdings (-4,1%).

## Динамика отраслевых индексов Гонконга

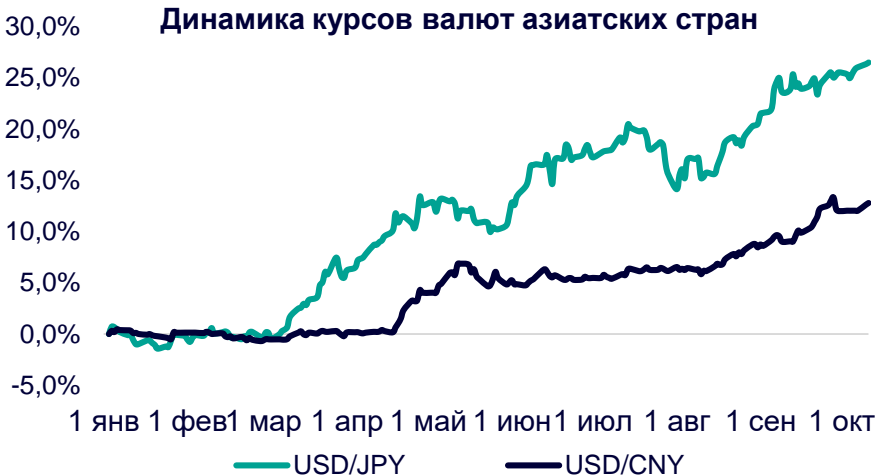


## Лидеры роста и падения на премаркете США



# ДИНАМИКА КУРСОВ ВАЛЮТ

## Динамика курсов валют азиатских стран



Курс американской валюты к иене поднялся выше 146 иен за доллар впервые с августа 1998 г. Причиной по-прежнему является увеличивающийся разрыв в доходности между США и Японией. Представитель правительства Японии Хирокадзу Мацуно подтвердил во вторник готовность властей к интервенциям, сказав, что «при чрезмерной динамике валютного рынка будут приняты соответствующие меры».

На протяжении «золотой недели» курс юаня к доллару практически не изменился, сохраняясь на уровне 7,116. Тем не менее, открытие рынков привело к возобновлению снижения курса юаня, хотя и менее быстрыми темпами, чем до праздников.

# 12 ГОНКОНГСКИХ АКЦИЙ НА СПБ БИРЖЕ

Тикер	Компания	Отрасль	Цена, HKD	Изм. за день	Ожидаемая див.доходность	P/E'22
9988	Alibaba Group	Электронная коммерция	74,35	▼ 2,17%	-	42,8
1113	CK Asset	Строительство	45,70	▼ 3,59%	4,86%	7,5
0001	CK Hutchison	Промышленность	42,60	▼ 1,62%	6,34%	5,8
2007	Country Garden	Строительство	1,53	▼ 4,97%	9,80%	4,8
9618	JD.com	Электронная коммерция	185,30	▲ 1,59%	-	отр.
3690	Meituan	Электронная коммерция	150,40	▼ 0,66%	-	отр.
1928	Sands China	Игровой бизнес	18,10	▼ 3,83%	-	отр.
1177	Sino Biopharmaceutical	Здравоохранение	3,69	▲ 1,10%	4,34%	4,4
2382	Sunny Optical Technology	Технологический сектор	73,70	▲ 0,07%	1,52%	20,0
0700	Tencent Holdings	Телекоммуникации	253,60	▼ 0,39%	0,63%	12,8
0288	WH Group	Производство продуктов питания	4,92	▼ 1,80%	3,66%	8,4
1810	Xiaomi	Технологический сектор	8,68	▼ 0,69%	-	12,4
<b>Hang Seng</b>			16 701,030	▼ 0,78%	-	

# ТОП-10 ДИВИДЕНДНЫХ ИНОСТРАННЫХ АКЦИЙ РСХБ-ИНВЕСТИЦИИ

Тикер	Компания	Отрасль	Цена, \$	Изм. за день	Ожидаемая див.доходность	P/E'22	EV/EBITDA '22
ABBV	AbbVie	Здравоохранение	141,51	▲ 2,31%	3,99%	19,1	12,4
ENB	Enbridge	Энергетика	36,03	▼ 1,04%	7,42%	21,0	13,7
IBM	International Business Machines	Информационные технологии	117,80	▲ 0,04%	5,59%	21,1	12,5
KMB	Kimberly-Clark	Потребительский сектор	111,37	▲ 1,10%	4,17%	24,5	16,3
KO	Coca-Cola	Потребительский сектор	54,48	▲ 0,17%	3,23%	28,1	21,3
MMM	3M	Промышленность	108,84	▲ 0,35%	5,48%	17,7	11,8
PG	Procter & Gamble	Потребительский сектор	124,23	▲ 0,38%	2,94%	22,7	16,9
VFC	VF	Потребительский сектор	28,96	▲ 2,19%	6,91%	15,9	12,4
WBA	Walgreens Boots Alliance	Здравоохранение	32,61	▲ 2,42%	5,87%	5,8	5,0
XOM	Exxon Mobil	Энергетика	98,00	▼ 0,85%	3,67%	10,5	5,5
<b>S&amp;P500</b>			3 588,83	▼ 0,65%	-		



# ОГРАНИЧЕНИЕ ОТВЕТСТВЕННОСТИ

Генеральная лицензия на осуществление банковских операций № 3349 (выдана Банком России 12.08.2015).

Лицензия на осуществление брокерской деятельности (выдана Федеральной службой по финансовым рынкам от 19.05.2005 №077-08455-100000).

Представленные в настоящем документе сведения носят исключительно информационный характер, оценки и мнения выражены с учетом ситуации на дату публикации документа. Настоящий документ не является предложением по покупке либо продаже финансовых инструментов и не должен рассматриваться как рекомендация к действиям.

Представленная информация не может рассматриваться в качестве гарантий или обещания будущей доходности вложений. Представленная информация, мнения и оценки подготовлены на основе публичных источников, которые рассматриваются Банком как надежные. Однако за достоверность предоставленной информации АО «Россельхозбанк» ответственности не несет.

Информация и мнения, содержащиеся в настоящем документе, если прямо не указано иное, представлены АО «Россельхозбанк» на соответствующую дату. Банк оставляет за собой право по своему усмотрению без предварительного уведомления клиентов изменять либо не актуализировать информацию и мнения, содержащиеся в данном документе. Клиентам не следует полагаться исключительно на содержание данного документа в ущерб проведению собственного анализа. Банк, его аффилированные лица и сотрудники не несут ответственности за использование данной информации, за прямой или косвенный ущерб, наступивший вследствие использования представленной в настоящем документе информации, а также за ее достоверность. Банк не дает гарантий или заверений и не принимает какой-либо ответственности в отношении финансовых результатов, полученных на основании использования информации, содержащейся в настоящем документе. Стоимость инвестиций может как уменьшаться, так и увеличиваться, и клиент может в конечном счете не получить первоначально инвестированную сумму.

АО «Россельхозбанк» не несет ответственности перед клиентом за финансовые потери, являющиеся результатом изменения рыночных котировок, изменения курса валют, дефолта эмитента ценных бумаг и иных рыночных факторов.

АО «Россельхозбанк» не осуществляет деятельность по инвестиционному консультированию, не является инвестиционным советником и не предоставляет индивидуальных инвестиционных рекомендаций в рамках Федерального закона от 22.04.1996 № 39-ФЗ «О рынке ценных бумаг». Финансовые инструменты либо операции, упомянутые в документе, могут не соответствовать инвестиционному профилю клиента и его инвестиционным целям (ожиданиям). Определение соответствия финансового инструмента либо операции интересам клиента, инвестиционным целям, инвестиционному горизонту и уровню допустим риска является задачей клиента. Банк не несет ответственности за возможные убытки в случае совершения операций либо инвестирования в финансовые инструменты, упомянутые в данном документе, и не рекомендует использовать указанную информацию в качестве единственного источника информации при принятии инвестиционного решения.

Средства, инвестированные в рамках заключенных с Банком соглашений об оказании брокерских услуг и/или соглашений об оказании брокерских услуг с использованием индивидуального инвестиционного счета, не застрахованы в соответствии с Федеральным законом «О страховании вкладов в банках Российской Федерации» от 23.12.2003 № 177-ФЗ.

Клиент должен учитывать возможные риски, сопряженные с осуществлением операций на финансовых рынках. Все основные риски описаны в Приложениях 12.1 -12.4 к Регламенту оказания брокерских услуг АО «Россельхозбанк» № 15-Р, с которыми можно ознакомиться на официальном сайте Банка по адресу [www.rshb.ru](http://www.rshb.ru) в разделе «Брокерское обслуживание». До совершения сделок с финансовыми инструментами клиентам следует ознакомиться с указанными документами, описывающими основные риски при инвестициях на финансовом рынке.

Всю информацию об условиях предоставления продуктов и услуг Банка, а также о тарифах клиент может получить на официальном сайте Банка по адресу [www.rshb.ru](http://www.rshb.ru), а также в офисах Банка.

Настоящим АО «Россельхозбанк» информирует о возможном наличии конфликта интересов при предложении упомянутых в документе продуктов, услуг, финансовых инструментов, который может возникать ввиду совмещения Банком различных видов профессиональной деятельности на финансовых рынках, а также тем, что Банк является эмитентом ценных бумаг. При урегулировании возникающих конфликтов интересов Банк руководствуется интересами своих клиентов.

Все права на представленную информацию принадлежат АО «Россельхозбанк». Данная информация не может воспроизводиться, передаваться и распространяться без предварительного письменного разрешения АО «Россельхозбанк».

©2022 АО «Россельхозбанк». Все права защищены.

