



# МЕЖДУНАРОДНЫЕ РЫНКИ АКЦИЙ

## КАК ПРОШЕЛ ДЕНЬ

- **Estée Lauder рано списали со счетов.** – Что делать, если финансовый отчёт оказался слабым, а прогнозы на будущий квартал не радуют? Или байбек объявлять, или на рынок M&A выходить. Косметическая компания решила выбрать второй вариант и купить дизайнера одежды класса люкс Tom Ford за \$2,8 млрд с учётом долга. Если переговоры будут доведены до конца, о сделке объявят уже сегодня. Сообщается, что среди претендентов на покупку Tom Ford была и французская Kering, но в итоге выбор пал на Estée Lauder. *По итогам торгов котировки акций компании набрали 2,9%.*
- **Ford будет экономить при помощи электромобилей.** – Глава компании Дж.Фарли заявил, что производство электромобилей потребует на 40% меньше рабочей силы, а значит, существенно сократит операционные расходы. В настоящий момент компания не ведёт масштабного производства электрокаров, но «скоро всё изменится». Планы менеджмента действительно наполеоновские – стать лидером в сегменте электромобилей внутри страны. И неважно, что есть Tesla: менеджмент назвал её «отличным конкурентом», но тут же указал на основной недостаток – отсутствие дилеров. Ford же планирует сделать ставку именно на них. Когда запустит масштабное производство, разумеется. *Пока же котировки растут на скромные 1,7%.*
- **Warner Bros Discovery: плохая реклама рекламе.** – CEO компании заявил, что текущая ситуация на рынке рекламы хуже, чем при коронавирусе. Если ситуация не изменится, Warner Bros Discovery будет сложно достичь желаемого дохода в \$12 млрд за весь год. Ситуация спорная: компания не первая, кто заявляет о возможном снижении доходов от рекламы, но отчитавшиеся Disney и Netflix почти опровергли это. Очень похоже, что Warner Bros стелет соломку на будущее после неудачного отчёта. *По итогам торгов бумаги потеряли 1,4%.*
- **Не давите на Alphabet!** – Пока большинство компаний сами заявляют о сокращении расходов путём сокращения штата, Alphabet дают советы извне. Так, британская TCI, владеющая акциями компаниями на сумму \$6 млрд, заявила, что компании следует раскрыть целевой показатель рентабельности по EBIT, сократить затраты на оплату труда и увеличить выкуп акций. Если вы ждали непрошенных советов – вот они. Можете ещё что посоветовать – кажется, это позитивно влияет на котировки, *вчера +2,8% сделали.*

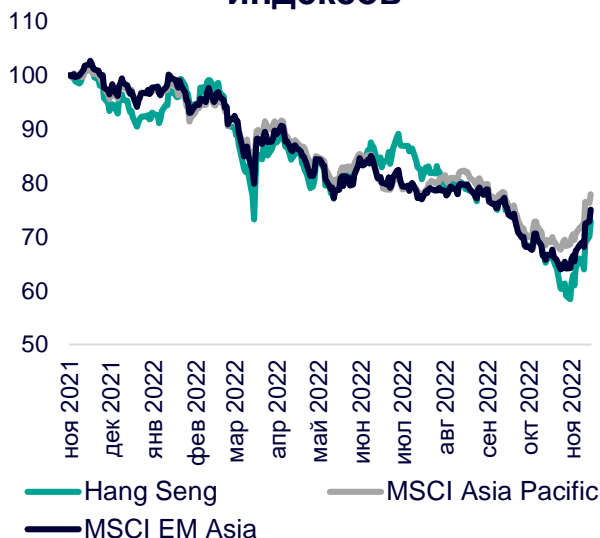
# СЕГОДНЯ НА ЗАРУБЕЖНЫХ ПЛОЩАДКАХ

**Американские рынки** выросли по итогам торгов: S&P поднялся на 0,87%, Nasdaq – на 1,45%, Dow Jones – на 0,17%. Цены производителей в США (индекс PPI) в октябре выросли на 0,2% м/м или на 8,0% г/г. Индекс цен производителей товаров вырос на 0,6%, а индекс цен на услуги упал на 0,1%. Цены производителей за вычетом продуктов питания, энергии и торговых услуг выросли на 0,2% м/м или на 5,4% г/г. Глава ФРБ Атланты Р. Бостик заявил, что ФРС следует продолжать рост процентных ставок до появления признаков масштабного ослабления инфляции. Также он отметил, что в последние 36 месяца цены снижаются преимущественно на товары, а не на услуги.

**Европейские рынки** открыли торги падением: Euro Stoxx снижается на 0,40%, DAX – на 0,78%, CAC – на 0,26%. Экономика Еврозоны в III кв.'22 г. выросла на 0,2% кв/кв, что совпало с предварительными данными. ИПЦ Великобритании в октябре составил рекордные 11,1% годовых (+1,0 п.п. м/м), индекс отпускных цен производителей (PPI) за аналогичный период составил 14,8% годовых (-1,5 п.п. м/м), а индекс розничных цен (RPI) – 14,2% годовых (+1,6 п.п. м/м).

**Азиатские рынки** в основном упали: исключением стал лишь индекс Nikkei 225, который набрал 0,14%; CSI 300 потерял 0,82%, Hang Seng – 0,47%. Индекс деловой активности в секторе услуг в Японии в октябре снизился на 0,4% м/м, но инвесторы сегодня больше внимания уделяют усилению геополитических рисков, нежели макростатистике и корпоративным новостям. В число лидеров снижения на Гонконгской фондовой бирже вошли акции девелоперов Country Garden (-15,3%) и Longfor Group (-5,6%), автомобильной Geely Automobile (-4,7%), выпускающей потребительскую электронику Xiaomi (-3,1%) и интернет-ритейлера JD.com (-2,1%).

### Динамика мировых индексов



### Динамика азиатских индексов



Рынки акций	Знач.	Изм. за день	Изм. за неделю	Изм. за месяц	Изм. с начала года
<b>АМЕРИКАНСКИЕ ИНДЕКСЫ</b>					
S&P 500	3 991,74	▲ 0,87%	▲ 4,27%	▲ 8,53%	▼ 16,25%
Nasdaq	11 358,41	▲ 1,45%	▲ 6,99%	▲ 6,39%	▼ 27,40%
Dow Jones	33 592,93	▲ 0,17%	▲ 1,30%	▲ 11,29%	▼ 7,56%
S&P/TSX Comp	19 994,78	▲ 0,37%	▲ 1,70%	▲ 7,38%	▼ 5,79%
S&P/BMV IPC	51 655,68	▼ 0,25%	▲ 1,51%	▲ 11,76%	▼ 3,03%
Ibovespa	113 161,28	— 0,00%	▼ 2,58%	▼ 0,41%	▲ 7,96%
Chile Slct	5 239,13	▼ 1,19%	▼ 3,09%	▲ 2,67%	▲ 21,84%
Colom Colcap	1 285,29	▲ 1,48%	▲ 2,60%	▲ 10,01%	▼ 8,91%
ARG Merval	155 158,95	▲ 1,15%	▲ 4,89%	▲ 11,66%	▲ 85,82%
S&P/BVL Peru	22 303,02	▼ 0,35%	▲ 1,55%	▲ 11,09%	▲ 5,79%

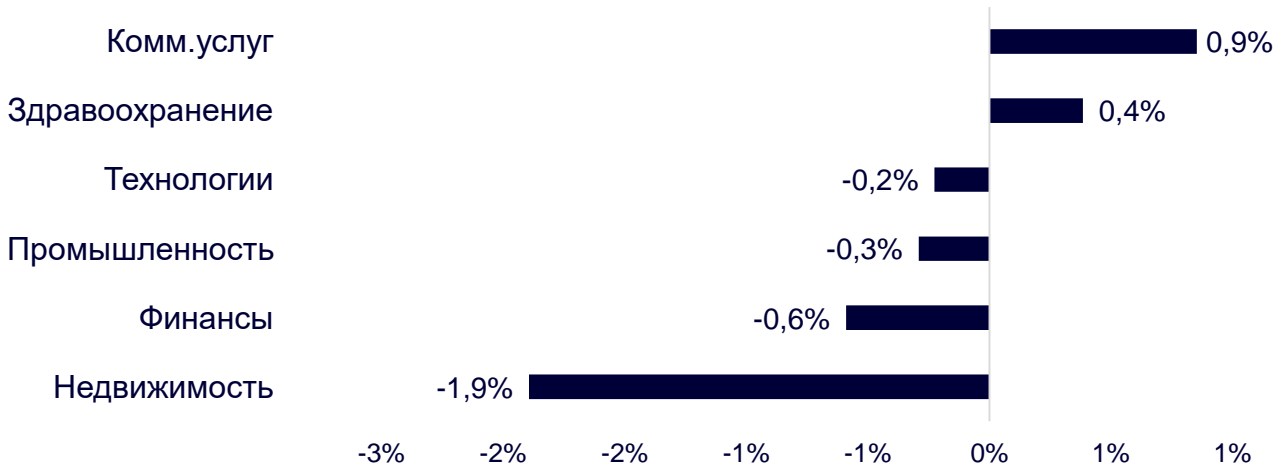
<b>ЕВРОПЕЙСКИЕ ИНДЕКСЫ</b>					
Euro Stoxx 50	3 899,48	▼ 0,40%	▲ 4,60%	▲ 13,30%	▼ 9,28%
FTSE 100	7 385,90	▲ 0,22%	▲ 1,23%	▲ 6,73%	▲ 0,02%
CAC 40	6 624,34	▼ 0,26%	▲ 3,01%	▲ 9,66%	▼ 7,39%
DAX	14 266,65	▼ 0,78%	▲ 4,39%	▲ 12,79%	▼ 10,19%
IBEX 35	8 122,40	▼ 0,81%	▲ 1,02%	▲ 7,48%	▼ 6,79%
FTSE MIB	24 607,67	▼ 0,37%	▲ 3,48%	▲ 15,42%	▼ 10,02%
AEX	715,64	▼ 0,11%	▲ 5,67%	▲ 11,65%	▼ 10,31%
OMX STKH 30	2 085,17	▼ 0,61%	▲ 2,56%	▲ 9,26%	▼ 13,83%
SWISS MKT	10 953,64	▼ 0,66%	▲ 0,45%	▲ 4,33%	▼ 14,93%

<b>АЗИАТСКИЕ ИНДЕКСЫ</b>					
Nikkei	28 028,23	▲ 0,14%	▲ 1,13%	▲ 4,68%	▼ 2,65%
Hang Seng	18 256,48	▼ 0,47%	▲ 11,60%	▲ 9,89%	▼ 21,97%
CSI 300	3 834,39	▼ 0,82%	▲ 3,23%	▼ 0,31%	▼ 22,39%
S&P/ASX 200	7 122,20	▼ 0,27%	▲ 1,76%	▲ 6,87%	▼ 5,21%
Kospi	2 477,46	▼ 0,12%	▲ 2,19%	▲ 11,61%	▼ 16,80%
SPCNX NIFTY	18 409,65	▲ 0,03%	▲ 1,39%	▲ 6,34%	▲ 6,08%
TAIEX	14 537,35	▼ 0,06%	▲ 6,59%	▲ 12,12%	▼ 20,21%
JAKARTA COMP	7 014,38	▼ 0,30%	▼ 0,79%	▲ 2,68%	▲ 6,58%
FTSE/BM KLCI	1 448,38	▼ 0,15%	▲ 0,15%	▲ 4,48%	▼ 7,60%
FTSE/ST	3 266,18	▼ 0,28%	▲ 3,18%	▲ 8,11%	▲ 4,56%

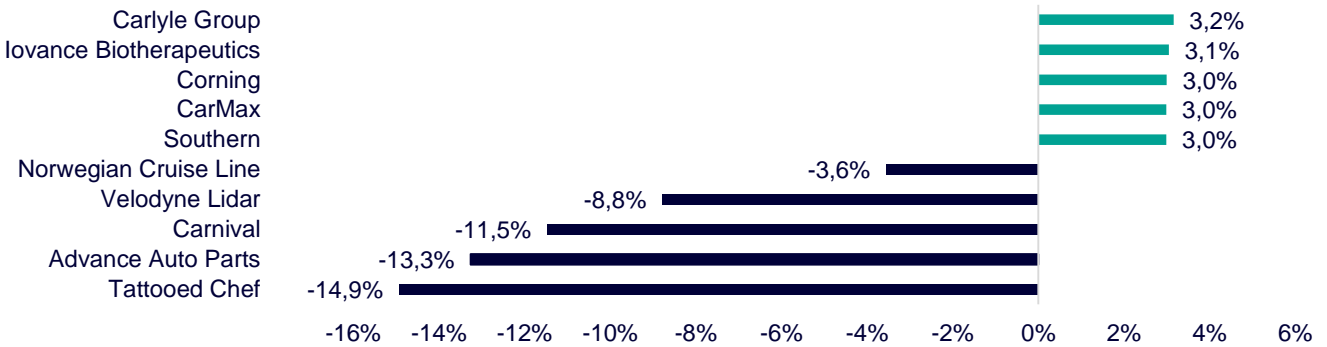
# ДИНАМИКА ОТРАСЛЕВЫХ ИНДЕКСОВ

Отраслевые индексы Гонконга не показали единой динамики по итогам сегодняшних торгов. В лидерах роста был сектор коммунальных услуг (+0,9%), где рост котировок CK Infrastructure Holdings (+3,4%) и ENN Energy Holdings (+1,7%) нивелировали падение в бумагах The Hong Kong and China Gas Company (-0,7%). Аутсайдером дня стал индекс недвижимости (-1,9%) из-за просадки в акциях Country Garden Holdings (-15,3%) и Country Garden Services Holdings (-13,0%).

## Динамика отраслевых индексов Гонконга



## Лидеры роста и падения на премаркете США



# ДИНАМИКА КУРСОВ ВАЛЮТ

## Динамика курсов валют азиатских стран



Иена вновь приступила к снижению на фоне расхождений в денежно-кредитной политике ФРС США и ЦБ Японии. Ранее американская валюта росла после комментариев представителя ФРС К.Уоллера, которые ослабили ожидания относительно замедления ужесточения денежно-кредитной политики. Уоллер заявил, что данные по инфляции были всего лишь одним доказательством её снижения, а ФРС хочет увидеть их серию, прежде чем прекратить повышать процентные ставки.

Китайская валюта окрепла на 0,4% относительно предыдущего дня. Важным событием стала встреча китайского и американского лидеров на саммите G20.

# 12 ГОНКОНГСКИХ АКЦИЙ НА СПБ БИРЖЕ

Тикер	Компания	Отрасль	Цена, HKD	Изм. за день	Ожидаемая див.доходность	P/E'22
9988	Alibaba Group	Электронная коммерция	78,80	▼ 0,13%	-	42,8
1113	CK Asset	Строительство	48,00	▲ 1,91%	4,63%	7,5
0001	CK Hutchison	Промышленность	44,20	▲ 0,11%	6,11%	5,8
2007	Country Garden	Строительство	2,71	▼ 15,31%	5,54%	4,8
9618	JD.com	Электронная коммерция	212,80	▼ 2,12%	-	отр.
3690	Meituan	Электронная коммерция	162,30	▼ 2,46%	-	отр.
1928	Sands China	Игровой бизнес	20,00	▲ 0,60%	-	отр.
1177	Sino Biopharmaceutical	Здравоохранение	4,59	▼ 1,92%	3,49%	4,4
2382	Sunny Optical Technology	Технологический сектор	95,50	▼ 2,45%	1,17%	20,0
0700	Tencent Holdings	Телекоммуникации	294,40	▲ 2,22%	0,54%	12,8
0288	WH Group	Производство продуктов питания	4,47	▼ 2,19%	4,03%	8,4
1810	Xiaomi	Технологический сектор	10,56	▼ 3,12%	-	12,4
<b>Hang Seng</b>			18 256,48	▼ 0,47%	-	

# ТОП-10 ДИВИДЕНДНЫХ ИНОСТРАННЫХ АКЦИЙ РСХБ-ИНВЕСТИЦИИ

Тикер	Компания	Отрасль	Цена, \$	Изм. за день	Ожидаемая див.доходность	P/E'22	EV/EBITDA '22
ABBV	AbbVie	Здравоохранение	153,04	▲ 0,86%	3,69%	19,1	12,4
ENB	Enbridge	Энергетика	40,37	▲ 0,52%	6,62%	21,0	13,7
IBM	International Business Machines	Информационные технологии	144,34	▲ 0,10%	4,57%	21,1	12,5
KMB	Kimberly-Clark	Потребительский сектор	128,14	▲ 0,45%	3,62%	24,5	16,3
KO	Coca-Cola	Потребительский сектор	60,63	▼ 0,16%	2,90%	28,1	21,3
MMM	3M	Промышленность	131,22	▲ 0,15%	4,54%	17,7	11,8
PG	Procter & Gamble	Потребительский сектор	140,49	▼ 0,35%	2,60%	22,7	16,9
VFC	VF	Потребительский сектор	33,45	▲ 1,03%	5,98%	15,9	12,4
WBA	Walgreens Boots Alliance	Здравоохранение	40,65	▲ 0,27%	4,71%	5,8	5,0
XOM	Exxon Mobil	Энергетика	114,13	▲ 0,67%	3,15%	10,5	5,5
<b>S&amp;P500</b>			3 991,74	▲ 0,87%	-		

# ОГРАНИЧЕНИЕ ОТВЕТСТВЕННОСТИ

Генеральная лицензия на осуществление банковских операций № 3349 (выдана Банком России 12.08.2015).

Лицензия на осуществление брокерской деятельности (выдана Федеральной службой по финансовым рынкам от 19.05.2005 №077-08455-100000).

Представленные в настоящем документе сведения носят исключительно информационный характер, оценки и мнения выражены с учетом ситуации на дату публикации документа. Настоящий документ не является предложением по покупке либо продаже финансовых инструментов и не должен рассматриваться как рекомендация к действиям.

Представленная информация не может рассматриваться в качестве гарантий или обещания будущей доходности вложений. Представленная информация, мнения и оценки подготовлены на основе публичных источников, которые рассматриваются Банком как надежные. Однако за достоверность предоставленной информации АО «Россельхозбанк» ответственности не несет.

Информация и мнения, содержащиеся в настоящем документе, если прямо не указано иное, представлены АО «Россельхозбанк» на соответствующую дату. Банк оставляет за собой право по своему усмотрению без предварительного уведомления клиентов изменять либо не актуализировать информацию и мнения, содержащиеся в данном документе. Клиентам не следует полагаться исключительно на содержание данного документа в ущерб проведению собственного анализа. Банк, его аффилированные лица и сотрудники не несут ответственности за использование данной информации, за прямой или косвенный ущерб, наступивший вследствие использования представленной в настоящем документе информации, а также за ее достоверность. Банк не дает гарантий или заверений и не принимает какой-либо ответственности в отношении финансовых результатов, полученных на основании использования информации, содержащейся в настоящем документе. Стоимость инвестиций может как уменьшаться, так и увеличиваться, и клиент может в конечном счете не получить первоначально инвестированную сумму.

АО «Россельхозбанк» не несет ответственности перед клиентом за финансовые потери, являющиеся результатом изменения рыночных котировок, изменения курса валют, дефолта эмитента ценных бумаг и иных рыночных факторов.

АО «Россельхозбанк» не осуществляет деятельность по инвестиционному консультированию, не является инвестиционным советником и не предоставляет индивидуальных инвестиционных рекомендаций в рамках Федерального закона от 22.04.1996 № 39-ФЗ «О рынке ценных бумаг». Финансовые инструменты либо операции, упомянутые в документе, могут не соответствовать инвестиционному профилю клиента и его инвестиционным целям (ожиданиям). Определение соответствия финансового инструмента либо операции интересам клиента, инвестиционным целям, инвестиционному горизонту и уровню допустим риска является задачей клиента. Банк не несет ответственности за возможные убытки в случае совершения операций либо инвестирования в финансовые инструменты, упомянутые в данном документе, и не рекомендует использовать указанную информацию в качестве единственного источника информации при принятии инвестиционного решения.

Средства, инвестированные в рамках заключенных с Банком соглашений об оказании брокерских услуг и/или соглашений об оказании брокерских услуг с использованием индивидуального инвестиционного счета, не застрахованы в соответствии с Федеральным законом «О страховании вкладов в банках Российской Федерации» от 23.12.2003 № 177-ФЗ.

Клиент должен учитывать возможные риски, сопряженные с осуществлением операций на финансовых рынках. Все основные риски описаны в Приложениях 12.1 -12.4 к Регламенту оказания брокерских услуг АО «Россельхозбанк» № 15-Р, с которыми можно ознакомиться на официальном сайте Банка по адресу [www.rshb.ru](http://www.rshb.ru) в разделе «Брокерское обслуживание». До совершения сделок с финансовыми инструментами клиентам следует ознакомиться с указанными документами, описывающими основные риски при инвестициях на финансовом рынке.

Всю информацию об условиях предоставления продуктов и услуг Банка, а также о тарифах клиент может получить на официальном сайте Банка по адресу [www.rshb.ru](http://www.rshb.ru), а также в офисах Банка.

Настоящим АО «Россельхозбанк» информирует о возможном наличии конфликта интересов при предложении упомянутых в документе продуктов, услуг, финансовых инструментов, который может возникать ввиду совмещения Банком различных видов профессиональной деятельности на финансовых рынках, а также тем, что Банк является эмитентом ценных бумаг. При урегулировании возникающих конфликтов интересов Банк руководствуется интересами своих клиентов.

Все права на представленную информацию принадлежат АО «Россельхозбанк». Данная информация не может воспроизводиться, передаваться и распространяться без предварительного письменного разрешения АО «Россельхозбанк».

©2022 АО «Россельхозбанк». Все права защищены.

