

МЕЖДУНАРОДНЫЕ РЫНКИ АКЦИЙ

Ежедневный обзор

07.06.2022

ЧТО БЫЛО ВЧЕРА?

- Amazon за день подешевел в 20 раз, но инвесторы довольны.** – Вчера был проведен сплит акций компании в соотношении 20 к 1. Это стало четвертой подобной процедурой с момента IPO компании в 1997 г. Данная мера была принята для того, чтобы бумаги стали более доступными для частных инвесторов. По итогам торгов акции прибавили 2,0%. Акции компании с 24 мая находятся в краткосрочном повышательном тренде. Краткосрочный потенциал роста мы оцениваем в 8,8% с целевой ценой в \$136
- SAIC успешен во всех отношениях.** – Вчера компания не только представила уверенную финансовую отчетность, которая оказалась лучше рыночных ожиданий в среднем на 5-12%, но и объявила размер квартального дивиденда (\$0,37 на акцию, квартальная див.доходность – 0,4%), а также расширила объем программы обратного выкупа акций на 8 млн бумаг, до совокупных 8,8 млн, что составляет 16% от всех акций в обращении. Котировки бумаг выросли на 6,9%.
- Spirit Airlines еще долго будут кружить.** – История с поглощением компании, по-видимому, закончится еще нескоро. Споры между JetBlue и Frontier и отсутствие единого мнения в Совете Директоров самой авиакомпании тормозят заключение сделки. В этот раз Frontier пошла ва-банк, и заявила, что в случае неодобрения сделки регуляторами, акционеры Spirit получат \$2,23 компенсации за неоправданные надежды. По итогам торгов акции Spirit прибавили 7,0%.
- Futu не заметил ограничений.** – Компания представила рекордные темпы роста операционных показателей в I кв.'22: клиентская база выросла на 48,7% г/г, среди них количество платных клиентов – на 67,9% г/г. Акции подскочили на 18,6%.

СЕГОДНЯ НА РЫНКЕ

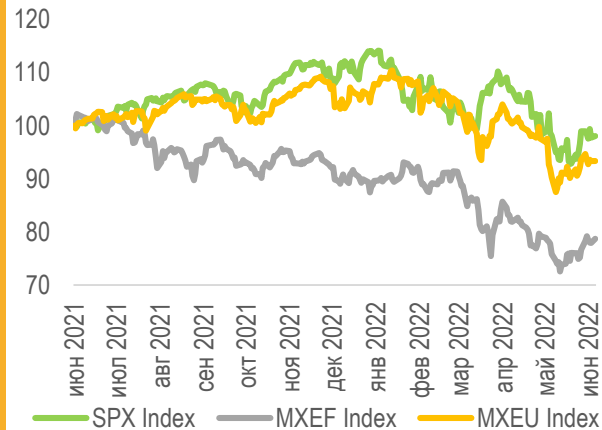
Американские фондовые индексы умеренно выросли: S&P500 на 0,31%, Nasdaq – на 0,40%, Dow Jones – на 0,05%. Большую часть торговой сессии индексы уверенно росли, но к её концу перешли к снижению на фоне роста доходностей US Treasuries свыше 3%. При этом рыночные ожидания повышения ставки Федрезервом стали более умеренными на ожиданиях замедления инфляции. Майский показатель будет опубликован в эту пятницу, и консенсус-прогноз аналитиков предполагает, что он составит 8,3%.

Фондовые индексы азиатских стран не продемонстрировали единой динамики: Nikkei вырос на 0,10%, CSI300 – на 0,31%, Hang Seng снизился на 0,56%. Резервный Банк Австралии повысил ставку на 50 б.п., до 0,85%, на фоне продолжающегося роста потребительских цен в стране, при этом аналитики ожидали более умеренного шага в 25 б.п. Потребительские расходы в Японии в апреле выросли на 1,0% м/м, при этом в годовом выражении показатель упал на 1,7%.

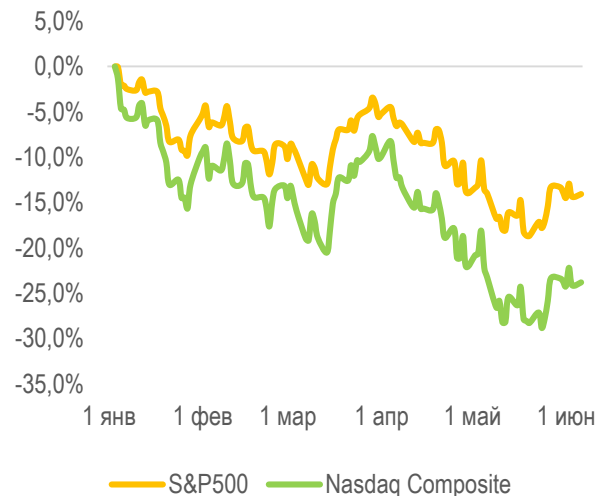
Европейские фондовые индексы снижаются: Euro Stoxx 50 теряет 0,84%, CAC 40 – 0,71%, DAX – 0,92%. Участники рынка ждут заседания ЕЦБ, которое будет проведено в четверг. Сейчас же они оценивают новую порцию макростатистики: индекс менеджеров по закупкам (PMI) в Еврозоне в мае впервые за 9 месяцев упал ниже 50 п. и составил 49,2п., что говорит о сокращении деловой активности в регионе. Также рынок реагирует на результаты голосования о вынесении вотума недоверия Б.Джонсону.



Динамика мировых индексов



Динамика американских индексов

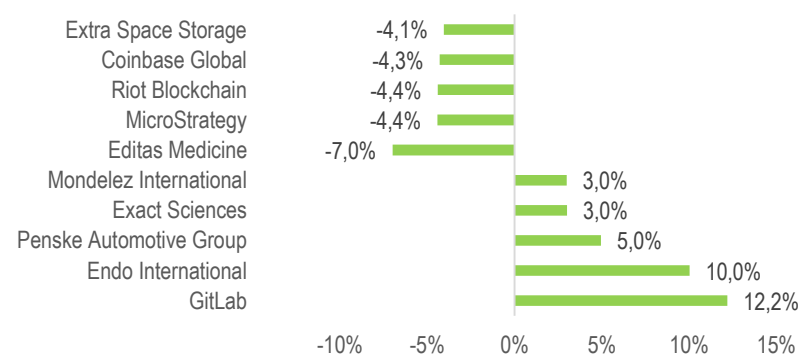


Динамика отраслевых индексов S&P500



Рынки акций	Знач.	Изм. за день	Изм. за неделю	Изм. за месяц	Изм. с начала года
Американские индексы					
S&P 500	4 108,55	▼ 1,63%	▼ 1,19%	▼ 1,60%	▼ 13,80%
Nasdaq	12 012,73	▼ 2,47%	▼ 0,98%	▼ 4,39%	▼ 23,22%
Dow Jones	32 899,71	▼ 1,05%	▼ 0,94%	▼ 0,69%	▼ 9,46%
S&P/TSX Comp	20 790,73	▼ 1,15%	▲ 0,20%	▼ 0,55%	▼ 2,04%
S&P/BMV IPC	50 689,05	▼ 0,55%	▼ 3,38%	▼ 0,74%	▼ 4,85%
Ibovespa	111 102,32	▼ 1,15%	▼ 0,75%	▲ 4,29%	▲ 5,99%
Chile Slct	5 352,44	▼ 0,01%	▼ 0,64%	▲ 11,84%	▲ 24,47%
Colom Colcap	1 614,09	▲ 0,24%	▲ 5,34%	▲ 1,30%	▲ 14,40%
ARG Merval	91 775,17	▲ 0,35%	▼ 2,36%	▲ 2,44%	▲ 9,91%
S&P/BVL Peru	20 876,94	▼ 0,96%	▲ 0,08%	▼ 7,60%	▼ 0,98%
Европейские индексы					
Euro Stoxx 50	3 806,15	▼ 0,84%	▲ 0,45%	▲ 4,88%	▼ 11,45%
FTSE 100	7 605,79	▼ 0,03%	▼ 0,02%	▲ 2,95%	▲ 3,00%
CAC 40	6 502,16	▼ 0,71%	▲ 0,52%	▲ 3,90%	▼ 9,10%
DAX	14 518,96	▼ 0,92%	▲ 0,91%	▲ 6,18%	▼ 8,60%
IBEX 35	8 839,40	▲ 0,04%	▼ 0,14%	▲ 6,22%	▲ 1,44%
FTSE MIB	24 329,12	▼ 0,96%	▼ 0,72%	▲ 3,64%	▼ 11,03%
AEX	706,36	▼ 0,77%	▼ 0,91%	▲ 3,54%	▼ 11,48%
OMX STKH 30	2 071,96	▲ 0,12%	▲ 1,44%	▲ 5,60%	▼ 14,37%
SWISS MKT	11 537,16	▲ 0,07%	▼ 0,64%	▼ 1,65%	▼ 10,40%
Азиатские индексы					
Nikkei 225	27 943,88	▲ 0,10%	▲ 2,43%	▲ 3,48%	▼ 2,94%
Hang Seng	21 531,67	▼ 0,56%	▲ 0,54%	▲ 7,65%	▼ 7,98%
CSI 300	4 179,13	▲ 0,31%	▲ 2,14%	▲ 6,86%	▼ 15,41%
S&P/ASX 200	7 095,70	▼ 1,53%	▼ 1,60%	▼ 1,53%	▼ 5,56%
Kospi	2 626,35	▼ 1,66%	▼ 2,22%	▼ 0,69%	▼ 11,80%
SPCNX NIFTY	16 412,00	▼ 0,95%	▼ 2,63%	▲ 0,00%	▼ 5,43%
TAIEX	16 512,88	▼ 0,56%	▼ 1,75%	▲ 0,64%	▼ 9,36%
JAKARTA COMP	7 141,05	▲ 0,63%	▼ 0,11%	▼ 1,22%	▲ 8,50%
FTSE/BM KLCI	1 525,93	▼ 0,77%	▼ 2,81%	▼ 2,46%	▼ 2,65%
FTSE/ST	3 231,54	▲ 0,15%	▼ 0,03%	▼ 1,83%	▲ 3,45%

Лидеры роста и падения на премаркете



НОВОСТИ КОМПАНИЙ

- Финансовый отчет Academy Sport (до открытия, ожид. выручка - \$1,45 млрд, EPS - \$1,41)
- Финансовый отчет Hello Group (до открытия, ожид. выручка - \$3,14 млрд, EPS - \$1,54)
- Финансовый отчет JM Smucker (в течение дня, ожид. выручка - \$1,98 млрд, EPS - \$1,88)
- Финансовый отчет United Natural Foods (в течение дня, ожид. выручка - \$7,1 млрд, EPS - \$0,97)
- Финансовый отчет Caseys (после закрытия, ожид. выручка - \$3,45 млрд, EPS - \$1,54)
- Дивидендная отсечка Simon Property (\$1,7, див.доходность – 1,5%)
- Дивидендная отсечка Kimco Realty (\$0,2, див.доходность – 0,8%)
- Дивидендная отсечка Public Service (\$0,54, див.доходность – 0,8%)
- Дивидендная отсечка Vecton Dickinson (\$0,87, див.доходность – 0,3%)

ПРЕМАРКЕТ

Наилучшую динамику на премаркете демонстрируют:

- GTLB** – сильный квартальный отчет, устойчивые темпы роста фин. показателей;
- ENDP** – коррекция после просадки на 21,3% на исключении из индекса S&P SmallCap 600;
- EXAS** – повышение целевых цен аналитиками;
- MDLZ** – инвесторы оценивают опубликованный ESG-отчет;
- PAG** – без корпоративных новостей.

Лидерами снижения выступают:

- EDIT** – рост расходов на выплаты топ-менеджменту при неоднозначном квартальном отчете;
- MSTR, RIOT** – акции компании следуют за снижающимся курсом биткоина;
- COIN** – инвесторы оценивают заявления компании о прекращении нового найма;
- EXR** – неоднозначная реакция на приобретение Fuquay-Varina за \$13 млн.

ДИНАМИКА АМЕРИКАНСКОГО РЫНКА

Отраслевые индексы S&P не продемонстрировали единой динамики: лидером дня стал индекс потребительских товаров длительного пользования (+1,0%) за счет роста котировок Etsy (+3,5%) и Caesars Entertainment (+3,4%) без корпоративных новостей. Хуже рынка выглядел сектор недвижимости (-0,3%) из-за бумаг Equity Residential (-2,9% без корпоративных новостей) и UDR (-2,9% на фоне слабых ожиданий аналитиков от будущего квартального отчета).

ТОП-10 ИНОСТРАННЫХ ДИВИДЕНДНЫХ АКЦИЙ РСХБ ИНВЕСТИЦИИ

Тикер	Компания	Отрасль	Цена, \$	Изм. за день	Ожидаемая див. доходность	P/E'22	EV/EBITDA'22
IBM	International Business Machines	Сектор информационных технологий	142,88	▲ 1,20%	5,03%	19,6	9,0
ABBV	AbbVie	Сектор здравоохранения	146,53	▼ 0,43%	4,28%	17,4	11,0
NEM	Newmont Goldcorp	Сектор металлов и добычи	67,86	▲ 0,06%	4,02%	24,4	9,9
MMM	3M Company	Химическая промышленность	146,21	▲ 0,16%	4,12%	14,4	10,0
PTR	PetroChina Company	Нефтегазовая промышленность	54,21	▲ 0,39%	7,36%	5,5	3,1
MS	Morgan Stanley	Финансы	84,87	▲ 0,89%	3,63%	11,6	-
STLA	Stellantis	Машиностроение	15,01	▲ 1,49%	7,70%	3,4	0,9
GILD	Gilead Sciences	Сектор здравоохранения	62,03	▼ 2,24%	4,82%	12,6	7,4
XOM	Exxon Mobil	Нефтегазовая промышленность	98,84	▼ 0,25%	3,47%	10,6	5,4
MO	Altria Group	Потребительский сектор	53,59	▼ 0,43%	6,92%	11,4	9,9
S&P 500			4 121,44	▲ 0,31%	-	-	-

НЕ ЯВЛЯЕТСЯ ИНВЕСТИЦИОННОЙ РЕКОМЕНДАЦИЕЙ, В ТОМ ЧИСЛЕ ИНДИВИДУАЛЬНОЙ

Ограничение ответственности

АО «Россельхозбанк» Генеральная лицензия на осуществление банковских операций № 3349 (выдана Банком России 12.08.2015)

Лицензия на осуществление брокерской деятельности (выдана Федеральной службой по финансовым рынкам от 19.05.2005 №077-08455-100000)

Представленные в настоящем документе сведения носят исключительно информационный характер, оценки и мнения выражены с учетом ситуации на дату публикации документа. Настоящий документ не является предложением по покупке либо продаже финансовых инструментов и не должен рассматриваться как рекомендация к действиям.

Представленная информация не может рассматриваться в качестве гарантий или обещания будущей доходности вложений. Представленная информация, мнения и оценки подготовлены на основе публичных источников, которые рассматриваются Банком как надежные. Однако за достоверность предоставленной информации АО «Россельхозбанк» ответственности не несет. Информация и мнения, содержащиеся в настоящем документе, если прямо не указано иное, представлены АО «Россельхозбанк» на соответствующую дату. Банк оставляет за собой право по своему усмотрению без предварительного уведомления клиентов изменять либо не актуализировать информацию и мнения, содержащиеся в данном документе. Клиентам не следует полагаться исключительно на содержание данного документа в ущерб проведению собственного анализа. Банк, его аффилированные лица и сотрудники не несут ответственности за использование данной информации, за прямой или косвенный ущерб, наступивший вследствие использования представленной в настоящем документе информации, а также за ее достоверность. Банк не дает гарантий или заверений и не принимает какой-либо ответственности в отношении финансовых результатов, полученных на основании использования информации, содержащейся в настоящем документе. Стоимость инвестиций может как уменьшаться, так и увеличиваться, и клиент может в конечном счете не получить первоначально инвестированную сумму. АО «Россельхозбанк» не несет ответственности перед клиентом за финансовые потери, являющиеся результатом изменения рыночных котировок, изменения курса валют, дефолта эмитента ценных бумаг и иных рыночных факторов.

АО «Россельхозбанк» не осуществляет деятельность по инвестиционному консультированию, не является инвестиционным советником и не предоставляет индивидуальных инвестиционных рекомендаций в рамках Федерального закона от 22.04.1996 № 39-ФЗ «О рынке ценных бумаг». Финансовые инструменты либо операции, упомянутые в документе, могут не соответствовать инвестиционному профилю клиента и его инвестиционным целям (ожиданиям). Определение соответствия финансового инструмента либо операции интересам клиента, инвестиционным целям, инвестиционному горизонту и уровню допустимого риска является задачей клиента.

Банк не несет ответственности за возможные убытки в случае совершения операций либо инвестирования в финансовые инструменты, упомянутые в данном документе, и не рекомендует использовать указанную информацию в качестве единственного источника информации при принятии инвестиционного решения

Средства, инвестированные в рамках заключенных с Банком соглашений об оказании брокерских услуг и/или соглашений об оказании брокерских услуг с использованием индивидуального инвестиционного счета, не застрахованы в соответствии с Федеральным законом «О страховании вкладов в банках Российской Федерации» от 23.12.2003 № 177-ФЗ.

Клиент должен учитывать возможные риски, сопряженные с осуществлением операций на финансовых рынках. Все основные риски описаны в Приложениях 12.1 -12.4 к Регламенту оказания брокерских услуг АО «Россельхозбанк» № 15-Р, с которыми можно ознакомиться на официальном сайте Банка по адресу www.rshb.ru в разделе «Брокерское обслуживание». До совершения сделок с финансовыми инструментами клиентам следует ознакомиться с указанными документами, описывающими основные риски при инвестициях на финансовом рынке.

Всю информацию об условиях предоставления продуктов и услуг Банка, а также о тарифах клиент может получить на официальном сайте Банка по адресу www.rshb.ru, а также в офисах Банка.

Настоящим АО «Россельхозбанк» информирует о возможном наличии конфликта интересов при предложении упомянутых в документе продуктов, услуг, финансовых инструментов, который может возникнуть ввиду совмещения Банком различных видов профессиональной деятельности на финансовых рынках, а также тем, что Банк является эмитентом ценных бумаг. При урегулировании возникающих конфликтов интересов Банк руководствуется интересами своих клиентов.

Все права на представленную информацию принадлежат АО «Россельхозбанк». Данная информация не может воспроизводиться, передаваться и распространяться без предварительного письменного разрешения АО «Россельхозбанк».

Адрес электронной почты: invest@rshb.ru Отдел брокерского обслуживания

©2021 АО «Россельхозбанк». Все права защищены.