

МЕЖДУНАРОДНЫЕ РЫНКИ АКЦИЙ

МЕЖДУНАРОДНАЯ ПАНОРАМА

- **Disney: вроде Аватар, а вроде Титаник.** – Возможно, сиквел не надо было называть «Путь воды», тогда бы он не утопил котировки Walt Disney. Сборы в первый уик-энд после премьеры оказались существенно выше первой части фильма, но одновременно намного ниже прогнозов – \$134 млн против ожидаемых аналитиками \$175 и ожидаемых менеджментом \$135-150 млн. Как итог – компании в срочном порядке пришлось снизить прогноз по совокупным сборам. Причиной называют коронавирус, но глядя на сборы в международном прокате (\$300,5 млн) кажется, что причина кроется в чём-то другом. *Тем не менее, котировки не смогли преодолеть этот путь воды – минус 4,8%.*
- **Lucid: ввозите ещё акций!** – Производитель электромобилей заявил о намерении привлечь более \$1,5 млрд в рамках дополнительного размещения акций. Накануне она продала 56,2 млн бумаг на открытом допразмещении, выручив около \$600 млн. Ещё \$915 млн планируется привлечь в рамках закрытого допразмещения в пользу саудовской Ayar Third Investment Company. Закончить процесс допразмещения планируется к концу декабря, доля вырастет выше 60%. Вырученные средства планируется направить на общекорпоративные цели. А что делать, если спрос на продукцию снизился, а капзатраты увеличивать надо? *Тем более после заявления и котировки выросли – сразу на 6,1% на постторгах.*
- **Это Сан-Франциско – город полный риска и роботакси Cruise.** – Компания по производству автономных транспортных средств получила одобрение от департамента транспортных средств на предоставление услуг роботакси круглосуточно по всему городу. Однако чтобы получать оплату, нужно получить ещё одобрение Калифорнийской комиссии по коммунальным услугам, поэтому точная дата запуска неизвестна – как комиссия решит, так и будет
- **Eric Games – эпичные жалобы.** – Разработчику компьютерных игр и программного обеспечения предстоит выплатить \$520 млн для урегулирования двух жалоб, связанных с ее видеоигрой Fortnite. Компания заплатит \$275 млн за нарушение Закона о защите конфиденциальности детей в интернете путем сбора персональных данных без согласия родителей и \$245 млн за использование темных шаблонов, чтобы обмануть миллионы игроков и заставить их совершать непреднамеренные покупки.

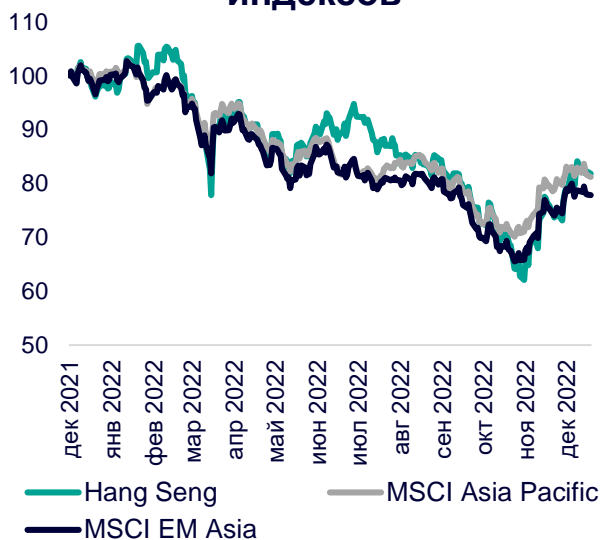
СЕГОДНЯ НА ЗАРУБЕЖНЫХ ПЛОЩАДКАХ

Американские рынки продолжают нисходящий тренд: S&P потерял 0,90%, Nasdaq – 1,49%, Dow Jones – 0,49%. Вернулись переживания по поводу возможности глобальной рецессии – пропал импульс роста. Очень красочно эту ситуацию описал управляющий партнёр SPI Asset Management С.Иннес, сказав, что ФРС и ЕЦБ не дадут случиться новогоднему ралли, насыпав всем угля в рождественские чулки. Внимание инвесторов постепенно смещается с инфляции на последствия жёсткой политики ФРС для экономики в 2023 г. Полагаем, что 2022 год закончится вблизи уровней 3 700 по индексу S&P 500.

Европейские рынки начали торги со снижения: Euro Stoxx 50 падает на 0,33%, CAC – на 0,65%, DAX – на 0,32%. Решение о введении потолка цен на газ, кажется, немного ослабило опасения инвесторов по поводу стремительного роста цен на фоне энергетического кризиса. Также поддержку оказало восстановление деловых настроений в Германии в декабре до 88,6 п. (+2,3 п. м/м). Цены производителей в стране в ноябре выросли на 28,2% г/г (-3,9% м/м), при этом цены на энергоносители прибавили 65,8% г/г, на промежуточные товары – 13,8% г/г, на капитальные товары длительного пользования – 7,8% г/г.

Азиатские рынки продолжают начатое ранее падение: Nikkei упал на 2,46%, Kospi – на 0,80%, Hang Seng – на 1,33%. Банк Японии оставил процентные ставки без изменений: краткосрочная процентная ставка осталась на уровне -0,1%, целевая доходность гособлигаций – на уровне 0%. Неожиданным решением стало расширение коридора колебания доходности десятилетних бумаг до +-0,5% по сравнению с +- 0,25% ранее. Народный Банк Китая также не стал менять параметры ДКП: ставка по однолетним кредитам сохранена на уровне 3,65%, по пятилетним – на уровне 4,30%.

Динамика мировых индексов



Динамика азиатских индексов



Рынки акций	Знач.	Изм. за день	Изм. за неделю	Изм. за месяц	Изм. с начала года
-------------	-------	--------------	----------------	---------------	--------------------

АМЕРИКАНСКИЕ ИНДЕКСЫ

S&P 500	3 817,65	▼ 0,90%	▼ 4,33%	▼ 3,72%	▼ 19,90%
Nasdaq	10 546,03	▼ 1,49%	▼ 5,36%	▼ 5,38%	▼ 32,59%
Dow Jones	32 757,55	▼ 0,49%	▼ 3,67%	▼ 2,93%	▼ 9,85%
S&P/TSX Comp	19 200,76	▼ 1,25%	▼ 4,09%	▼ 3,90%	▼ 9,53%
S&P/BMV IPC	49 946,10	▲ 0,64%	▼ 1,03%	▼ 3,15%	▼ 6,24%
Ibovespa	104 739,75	▲ 1,83%	▼ 0,57%	▼ 3,79%	▼ 0,08%
Chile Slct	5 206,95	▲ 0,89%	▼ 0,95%	▲ 0,19%	▲ 21,09%
Colom Colcap	1 215,44	▲ 0,32%	▼ 0,93%	▼ 5,24%	▼ 13,86%
ARG Merval	168 965,77	▲ 2,34%	▲ 1,50%	▲ 7,45%	▲ 102,35%
S&P/BVL Peru	20 991,93	▲ 0,01%	▼ 3,00%	▼ 4,13%	▼ 0,43%

ЕВРОПЕЙСКИЕ ИНДЕКСЫ

Euro Stoxx 50	3 798,48	▼ 0,33%	▼ 4,72%	▼ 3,22%	▼ 11,63%
FTSE 100	7 350,44	▼ 0,15%	▼ 2,03%	▼ 0,48%	▼ 0,46%
CAC 40	6 431,14	▼ 0,65%	▼ 4,65%	▼ 3,21%	▼ 10,09%
DAX	13 898,55	▼ 0,32%	▼ 4,13%	▼ 3,70%	▼ 12,50%
IBEX 35	8 131,80	▼ 0,06%	▼ 2,35%	▲ 0,05%	▼ 6,68%
FTSE MIB	23 534,48	▼ 0,63%	▼ 4,47%	▼ 4,62%	▼ 13,94%
AEX	697,99	▼ 0,39%	▼ 4,77%	▼ 2,04%	▼ 12,52%
OMX STKH 30	2 039,05	▼ 0,44%	▼ 4,75%	▼ 2,31%	▼ 15,73%
SWISS MKT	10 701,00	▼ 0,67%	▼ 3,91%	▼ 3,12%	▼ 16,89%

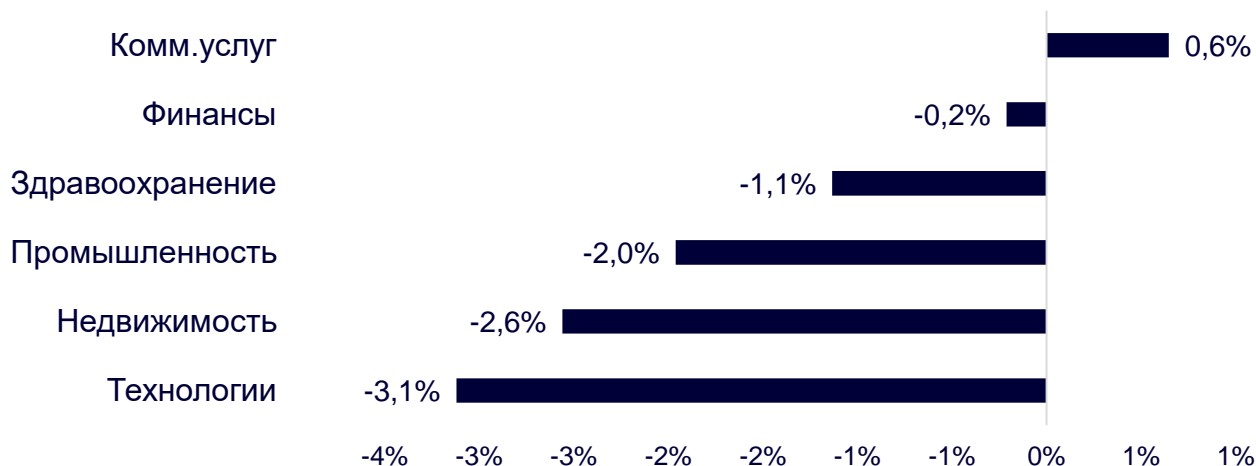
АЗИАТСКИЕ ИНДЕКСЫ

Nikkei	26 567,96	▼ 2,46%	▼ 4,96%	▼ 4,77%	▼ 7,72%
Hang Seng	19 094,80	▼ 1,33%	▼ 2,56%	▲ 6,13%	▼ 18,39%
CSI 300	3 829,02	▼ 1,65%	▼ 2,96%	▲ 0,72%	▼ 22,50%
S&P/ASX 200	7 024,30	▼ 1,54%	▼ 2,48%	▼ 1,78%	▼ 6,51%
Kospi	2 333,30	▼ 0,80%	▼ 1,65%	▼ 5,61%	▼ 21,64%
SPCNX NIFTY	18 385,30	▼ 0,19%	▼ 1,20%	▲ 0,42%	▲ 5,94%
TAIEX	14 170,03	▼ 1,82%	▼ 2,43%	▼ 2,31%	▼ 22,22%
JAKARTA COMP	6 768,32	▼ 0,17%	▼ 0,62%	▼ 4,43%	▲ 2,84%
FTSE/BM KLCI	1 467,32	▼ 0,66%	▼ 0,19%	▲ 1,24%	▼ 6,39%
FTSE/ST	3 253,98	▼ 0,08%	▼ 0,53%	▼ 0,56%	▲ 4,17%

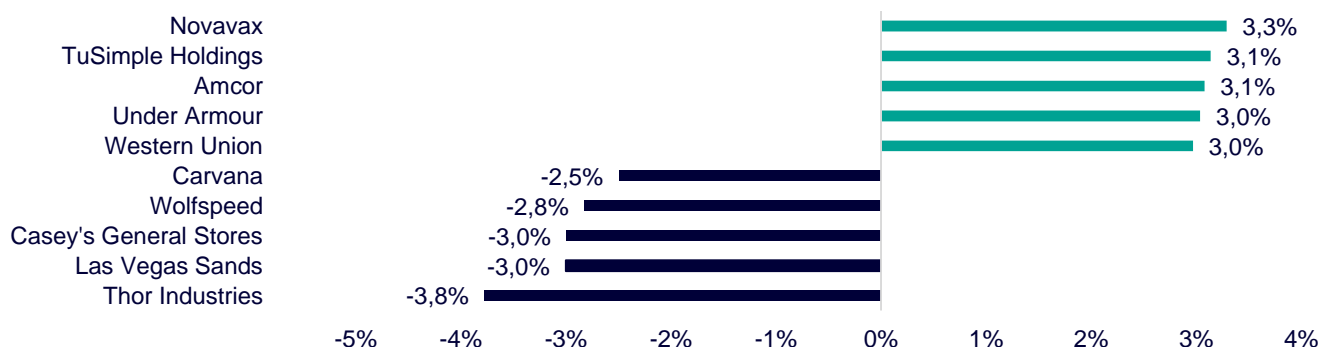
ДИНАМИКА ОТРАСЛЕВЫХ ИНДЕКСОВ

Отраслевые индексы Гонконга в основном снизились за исключением сектора коммунальных услуг (+0,6%) за счёт опережающего роста котировок ENN Energy Holdings (+1,9%) и СК Infrastructure Holdings (+0,5%). Аутсайдером дня оказался технологический сектор (-3,1%) из-за просадки в бумагах XPeng (-6,9%) и Bilibili (-6,7%). Фиксации тренда не получилось – индекс недвижимости сегодня не первый и не последний.

Динамика отраслевых индексов Гонконга



Лидеры роста и падения на премаркете США



ДИНАМИКА КУРСОВ ВАЛЮТ

Динамика курсов валют азиатских стран



Банк Японии, наконец, перешёл к решительным действиям и удивил рынок корректировкой параметров контроля доходности облигаций, позволив долгосрочным ставкам расти на большую величину. Раньше целевой уровень доходности 10-летних гособлигаций был равен 0, и регулятор позволял отклоняться от этого параметра на 25 б.п. Теперь же ЦБ будет позволять отклоняться на 50 б.п. Курс йены укрепился за сегодня более чем на 3%.

Юань умеренно ослаб после выступления главы ФРС и сейчас торгуется вблизи верхней границы узкого диапазона 6,97-6,99. Инвесторы пока не восприняли слова Си о стимулировании внутреннего спроса и постепенного снятия ковид-ограничений всерьёз.

12 ГОНКОНГСКИХ АКЦИЙ НА СПБ БИРЖЕ

Тикер	Компания	Отрасль	Цена, НКД	Изм. за день	Ожидаемая див.доходность	P/E'22
9988	Alibaba Group	Электронная коммерция	84,05	▼ 3,45%	-	79,90
1113	CK Asset	Строительство	47,15	▲ 1,73%	4,71%	46,55
0001	CK Hutchison	Промышленность	45,80	▲ 1,22%	5,90%	45,30
2007	Country Garden	Строительство	2,69	▼ 8,81%	5,58%	3,01
9618	JD.com	Электронная коммерция	220,40	▼ 1,69%	-	218,80
3690	Meituan	Электронная коммерция	175,50	▼ 1,85%	-	163,60
1928	Sands China	Игорный бизнес	25,20	▲ 1,20%	-	21,00
1177	Sino Biopharmaceutical	Здравоохранение	4,32	▼ 1,14%	3,70%	4,58
2382	Sunny Optical Technology	Технологический сектор	90,55	▼ 5,23%	1,23%	90,90
0700	Tencent Holdings	Телекоммуникации	309,40	▼ 3,43%	0,52%	287,20
0288	WH Group	Производство продуктов питания	4,49	— 0,00%	4,01%	4,57
1810	Xiaomi	Технологический сектор	10,56	▼ 2,04%	-	10,32
Hang Seng			19 094,80	▼ 1,33%	-	18 597,23

ТОП-10 ДИВИДЕНДНЫХ ИНОСТРАННЫХ АКЦИЙ РСХБ-ИНВЕСТИЦИИ

Тикер	Компания	Отрасль	Цена, \$	Изм. за день	Ожидаемая див.доходность	P/E'22	EV/EBITDA '22
ABBV	AbbVie	Здравоохранение	161,49	▲ 0,63%	3,49%	19,1	12,4
ENB	Enbridge	Энергетика	37,90	▼ 1,22%	7,06%	21,0	13,7
IBM	International Business Machines	Информационные технологии	138,87	▼ 0,92%	4,75%	21,1	12,5
KMB	Kimberly-Clark	Потребительский сектор	135,66	▲ 0,25%	3,42%	24,5	16,3
KO	Coca-Cola	Потребительский сектор	62,84	▲ 0,14%	2,80%	28,1	21,3
MMM	3M	Промышленность	122,13	▲ 0,36%	4,88%	17,7	11,8
PG	Procter & Gamble	Потребительский сектор	150,40	▼ 0,03%	2,43%	22,7	16,9
VFC	VF	Потребительский сектор	26,05	▼ 1,21%	7,68%	15,9	12,4
WBA	Walgreens Boots Alliance	Здравоохранение	39,32	▲ 0,69%	4,87%	5,8	5,0
XOM	Exxon Mobil	Энергетика	105,17	▲ 0,45%	3,42%	10,5	5,5
S&P500			3 817,65	▼ 0,90%	-		

ОГРАНИЧЕНИЕ ОТВЕТСТВЕННОСТИ

Генеральная лицензия на осуществление банковских операций № 3349 (выдана Банком России 12.08.2015).

Лицензия на осуществление брокерской деятельности (выдана Федеральной службой по финансовым рынкам от 19.05.2005 №077-08455-100000).

Представленные в настоящем документе сведения носят исключительно информационный характер, оценки и мнения выражены с учетом ситуации на дату публикации документа. Настоящий документ не является предложением по покупке либо продаже финансовых инструментов и не должен рассматриваться как рекомендация к действиям.

Представленная информация не может рассматриваться в качестве гарантий или обещания будущей доходности вложений. Представленная информация, мнения и оценки подготовлены на основе публичных источников, которые рассматриваются Банком как надежные. Однако за достоверность предоставленной информации АО «Россельхозбанк» ответственности не несет.

Информация и мнения, содержащиеся в настоящем документе, если прямо не указано иное, представлены АО «Россельхозбанк» на соответствующую дату. Банк оставляет за собой право по своему усмотрению без предварительного уведомления клиентов изменять либо не актуализировать информацию и мнения, содержащиеся в данном документе. Клиентам не следует полагаться исключительно на содержание данного документа в ущерб проведению собственного анализа. Банк, его аффилированные лица и сотрудники не несут ответственности за использование данной информации, за прямой или косвенный ущерб, наступивший вследствие использования представленной в настоящем документе информации, а также за ее достоверность. Банк не дает гарантий или заверений и не принимает какой-либо ответственности в отношении финансовых результатов, полученных на основании использования информации, содержащейся в настоящем документе. Стоимость инвестиций может как уменьшаться, так и увеличиваться, и клиент может в конечном счете не получить первоначально инвестированную сумму.

АО «Россельхозбанк» не несет ответственности перед клиентом за финансовые потери, являющиеся результатом изменения рыночных котировок, изменения курса валют, дефолта эмитента ценных бумаг и иных рыночных факторов.

АО «Россельхозбанк» не осуществляет деятельность по инвестиционному консультированию, не является инвестиционным советником и не предоставляет индивидуальных инвестиционных рекомендаций в рамках Федерального закона от 22.04.1996 № 39-ФЗ «О рынке ценных бумаг». Финансовые инструменты либо операции, упомянутые в документе, могут не соответствовать инвестиционному профилю клиента и его инвестиционным целям (ожиданиям). Определение соответствия финансового инструмента либо операции интересам клиента, инвестиционным целям, инвестиционному горизонту и уровню допустим риска является задачей клиента. Банк не несет ответственности за возможные убытки в случае совершения операций либо инвестирования в финансовые инструменты, упомянутые в данном документе, и не рекомендует использовать указанную информацию в качестве единственного источника информации при принятии инвестиционного решения.

Средства, инвестированные в рамках заключенных с Банком соглашений об оказании брокерских услуг и/или соглашений об оказании брокерских услуг с использованием индивидуального инвестиционного счета, не застрахованы в соответствии с Федеральным законом «О страховании вкладов в банках Российской Федерации» от 23.12.2003 № 177-ФЗ.

Клиент должен учитывать возможные риски, сопряженные с осуществлением операций на финансовых рынках. Все основные риски описаны в Приложениях 12.1 -12.4 к Регламенту оказания брокерских услуг АО «Россельхозбанк» № 15-Р, с которыми можно ознакомиться на официальном сайте Банка по адресу www.rshb.ru в разделе «Брокерское обслуживание». До совершения сделок с финансовыми инструментами клиентам следует ознакомиться с указанными документами, описывающими основные риски при инвестициях на финансовом рынке.

Всю информацию об условиях предоставления продуктов и услуг Банка, а также о тарифах клиент может получить на официальном сайте Банка по адресу www.rshb.ru, а также в офисах Банка.

Настоящим АО «Россельхозбанк» информирует о возможном наличии конфликта интересов при предложении упомянутых в документе продуктов, услуг, финансовых инструментов, который может возникать ввиду совмещения Банком различных видов профессиональной деятельности на финансовых рынках, а также тем, что Банк является эмитентом ценных бумаг. При урегулировании возникающих конфликтов интересов Банк руководствуется интересами своих клиентов.

Все права на представленную информацию принадлежат АО «Россельхозбанк». Данная информация не может воспроизводиться, передаваться и распространяться без предварительного письменного разрешения АО «Россельхозбанк».

©2022 АО «Россельхозбанк». Все права защищены.

