

МЕЖДУНАРОДНЫЕ РЫНКИ АКЦИЙ

КАК ПРОШЕЛ ДЕНЬ

- **Сделка с Twitter: а может, не надо?** – Мнения по будущей сделке абсолютно полярные: то все ратуют за её заключение, то противятся ему. Настроения, конечно же, меняются после комментариев Илона Маска, который уже и спам-аккаунтов слишком много насчитал, и цену завышенной посчитал, а теперь и вовсе решил, что штат у социальной сети раздут, поэтому сразу после заключения сделки он будет сокращён на 75%, хотя ранее руководство говорило, что к концу 2023 г. сократит не более 25%. Факт того, что некоторые сервисы могут перестать работать по причине «нехватки рук», кажется, не пугает ни Маска, ни инвесторов – *по итогам вчерашних торгов акция прибавила 1,2%*.
- **Tesla по-прежнему нужен контроль.** – Модельному ряду электромобилей в этом году не удалось получить разрешения регулирующих органов США на активацию полностью самоуправляющейся технологии, которая не требует присутствия человека за рулём. При этом продажи электромобилей со встроенной функцией «Full Self-Driving» (которая, к слову, совсем не дешёвая, и стоит минимум \$15 тыс.) продолжают, а менеджмент уверяет, что технология полностью автономного вождения будет внедрена если не в этом году, то точно в ближайшем будущем. *К сожалению (для менеджмента) инвесторы в это не поверили, и акция потеряла 6,6%*.
- **Будущее – в тележке Kroger.** – Сеть супермаркетов решила изменить несколько своих точек в Цинциннати, сделав из них «магазины будущего» и проследив за реакцией покупателей. Фактически, в магазинах нововведения будут сочетаться с традиционными способами посещения: покупатели могут выбрать, подойти ли им к кассиру по с%таринке или взвешивать продукты и оплачивать сразу в телеге, не подходя к кассе. *В Цинциннати явно живут консервативные люди: пока новинку не оценили, и акции просели на 1,8%*.
- **Пора по банкам.** – Bank of America попрощался с коронавирусом и начал предпринимать шаги по возвращению работников в офисы, что, по ожиданиям, повысит их производительность. Не все работники с этим согласны, *акция снизилась на 0,6%* – любители удалёнки постарались, не иначе.

СЕГОДНЯ НА ЗАРУБЕЖНЫХ ПЛОЩАДКАХ

Американские рынки вновь продемонстрировали снижение: S&P упал на 0,80%, Nasdaq – на 0,61%, Dow Jones – на 0,30%. Продажи жилья на вторичном рынке США в сентябре сократились на 1,5% м/м (-23,8% г/г), до 4,71 млн домов, что стало минимальным показателем с мая 2020 г. Падение продаж в основном связано с ростом процентных ставок, хотя в докладе риэлторов отмечается и нехватка предложения: более четверти домов продается по цене выше заявленной. Общий объем предложения жилья в США в сентябре составил 1,25 млн домов (-2,3% м/м, -0,8% г/г). Глава ФРБ Сент-Луиса Д.Баллард отметил, что ФРС удастся добиться замедления инфляции до целевого показателя в 2%, не спровоцировав серьезного ухудшения ситуации на рынке труда.

Европейские рынки открыли торги снижением: Euro Stoxx теряет 1,59%, DAX – 1,56%, CAC – 1,56%. Объем розничных продаж в Великобритании в сентябре снизился на 1,4% м/м (-6,9% г/г), наибольший отрицательный вклад внесли продажи в розничной торговле (-3,0%) и продажи в продовольственных магазинах (-1,8%). Объем продаж автомобильного топлива упал на 1,3%. В отсутствие прочих статистических новостей европейские инвесторы следят за зарубежными площадками, обращая особое внимание на сезон корпоративной отчетности в США.

Азиатские рынки в основном упали: Nikkei уменьшился на 0,43%, Hang Seng – на 0,42%, Kосpi – на 0,22%. ИПЦ Японии в сентябре вырос на 3% годовых, повторив темпы роста предыдущего месяца – это максимальный показатель с сентября 2014 г. и уже 13й месяц подъема цен подряд. Базовая инфляция превысила максимум 2014 г. и достигла самого высокого показателя с 1991 г. Однако она остается ниже ожидаемого значения, учитывая недавнее ослабление иены, вызванное мягкой политикой Банка Японии.

Динамика мировых индексов



Динамика азиатских индексов



Рынки акций	Знач.	Изм. за день	Изм. за неделю	Изм. за месяц	Изм. с начала года
-------------	-------	--------------	----------------	---------------	--------------------

АМЕРИКАНСКИЕ ИНДЕКСЫ

S&P 500	3 665,77	▼ 0,80%	▼ 0,11%	▼ 4,93%	▼ 23,09%
Nasdaq	10 614,84	▼ 0,61%	▼ 0,32%	▼ 7,09%	▼ 32,15%
Dow Jones	30 333,60	▼ 0,30%	▲ 0,98%	▼ 1,21%	▼ 16,52%
S&P/TSX Comp	18 579,29	▼ 0,51%	▼ 0,18%	▼ 4,08%	▼ 12,46%
S&P/BMV IPC	46 315,41	▲ 0,21%	▲ 1,20%	▼ 1,60%	▼ 13,06%
Ibovespa	117 171,11	▲ 0,77%	▲ 2,51%	▲ 4,14%	▲ 11,78%
Chile Slct	5 139,35	▲ 1,02%	▲ 3,59%	▼ 3,77%	▲ 19,52%
Colom Colcap	1 222,63	▲ 2,11%	▲ 3,82%	▲ 2,33%	▼ 13,35%
ARG Merval	136 138,78	▼ 0,25%	▼ 3,29%	▼ 7,97%	▲ 63,04%
S&P/BVL Peru	20 163,96	▲ 0,24%	▲ 0,99%	▲ 2,97%	▼ 4,36%

ЕВРОПЕЙСКИЕ ИНДЕКСЫ

Euro Stoxx 50	3 437,33	▼ 1,59%	▲ 1,64%	▼ 1,56%	▼ 20,03%
FTSE 100	6 887,75	▼ 0,81%	▲ 0,42%	▼ 4,83%	▼ 6,73%
CAC 40	5 991,89	▼ 1,56%	▲ 1,01%	▼ 0,65%	▼ 16,23%
DAX	12 567,88	▼ 1,56%	▲ 1,05%	▼ 1,56%	▼ 20,88%
IBEX 35	7 488,90	▼ 2,03%	▲ 1,44%	▼ 4,87%	▼ 14,06%
FTSE MIB	21 321,86	▼ 1,75%	▲ 1,87%	▼ 2,74%	▼ 22,03%
AEX	644,23	▼ 1,20%	▲ 2,16%	▼ 3,82%	▼ 19,26%
OMX STKH 30	1 885,54	▼ 1,07%	▲ 0,88%	▲ 0,36%	▼ 22,08%
SWISS MKT	10 363,45	▼ 1,05%	▲ 0,33%	▼ 0,63%	▼ 19,51%

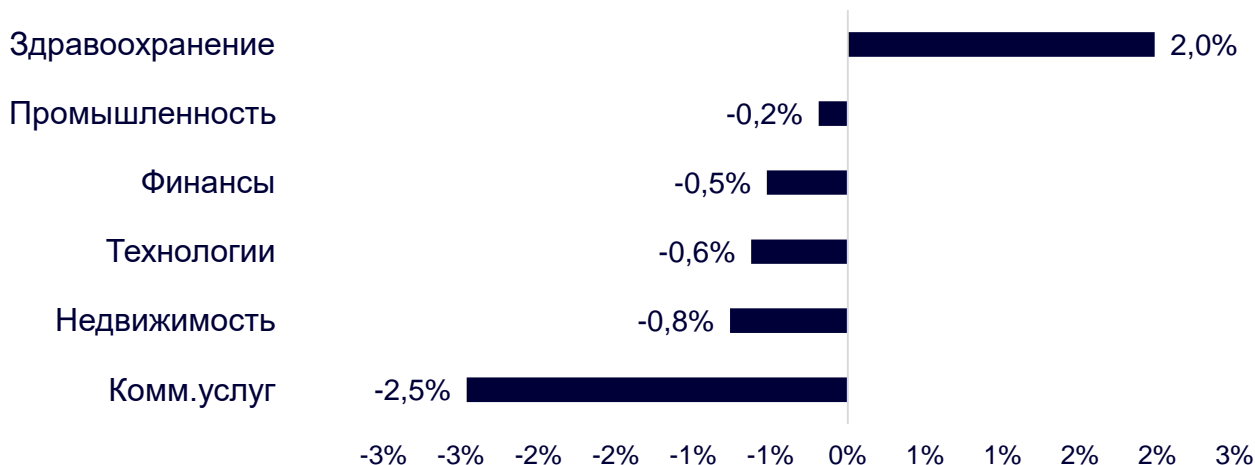
АЗИАТСКИЕ ИНДЕКСЫ

Nikkei	26 890,51	▼ 0,43%	▼ 0,74%	▼ 1,55%	▼ 6,60%
Hang Seng	16 211,12	▼ 0,42%	▼ 2,27%	▼ 12,11%	▼ 30,71%
CSI 300	3 742,89	▼ 0,39%	▼ 2,59%	▼ 4,12%	▼ 24,24%
S&P/ASX 200	6 676,80	▼ 0,80%	▼ 1,21%	▼ 0,08%	▼ 11,13%
Kospi	2 213,13	▼ 0,22%	▲ 0,03%	▼ 5,71%	▼ 25,68%
SPCNX NIFTY	17 576,30	▲ 0,07%	▲ 2,27%	▼ 0,80%	▲ 1,28%
TAIEX	12 819,20	▼ 0,98%	▼ 2,35%	▼ 11,13%	▼ 29,64%
JAKARTA COMP	7 017,77	▲ 0,53%	▲ 2,98%	▼ 2,37%	▲ 6,63%
FTSE/BM KLCI	1 446,42	▲ 0,61%	▲ 12,78%	▼ 1,00%	▼ 7,73%
FTSE/ST	2 970,84	▼ 1,70%	▼ 2,44%	▼ 8,92%	▼ 4,89%

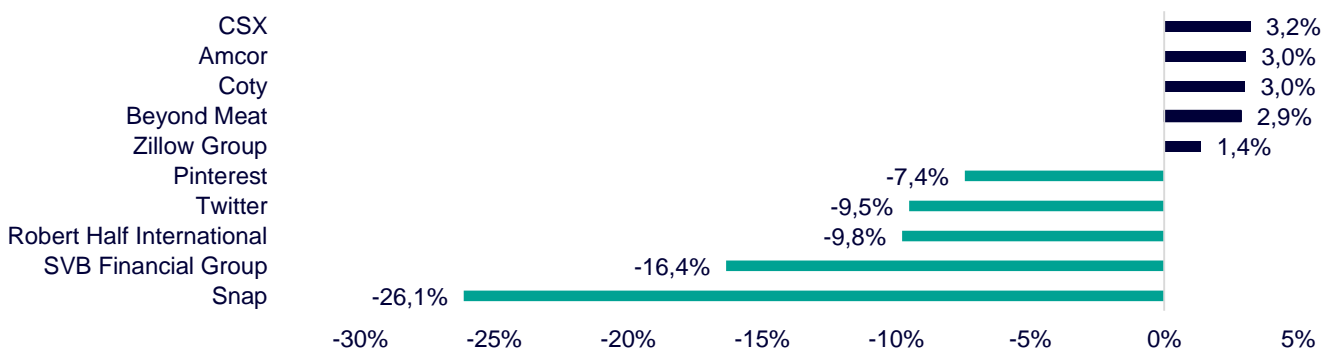
ДИНАМИКА ОТРАСЛЕВЫХ ИНДЕКСОВ

Отраслевые индексы Гонконга в основном снизились. Исключением стал лишь индекс здравоохранения (+2,0%) за счёт роста котировок CSPC Pharmaceutical Group (+2,6%) и Hansoh Pharmaceutical Group (+1,9%). Аутсайдером дня стал сектор коммунальных услуг, где просадки котировок The Hong Kong and China Gas Company (-3,6%) и Power Assets Holdings (-2,9%) способствовали снижению индекса на 2,5%.

Динамика отраслевых индексов Гонконга

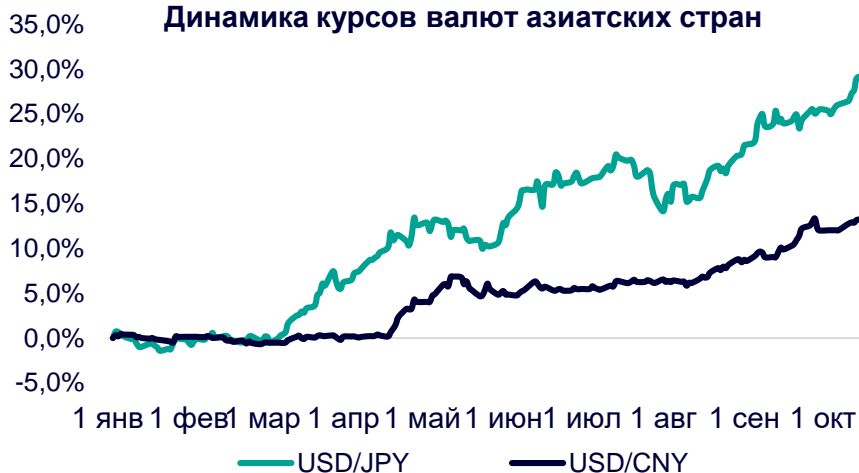


Лидеры роста и падения на премаркете США



ДИНАМИКА КУРСОВ ВАЛЮТ

Динамика курсов валют азиатских стран



Иена «пробила» уровень в 150 ед. – японское правительство «готовится к активным действиям». Сколько будет длиться эта подготовка – никто не берётся угадать, но зато участники рынка твёрдо уверены, что интервенция (если она будет) не сможет преломить текущий тренд. Вот уже 12 торговых сессий подряд японская валюта слабеет, отражая рост доходностей казначейских облигаций США.

Юань на день приостановил своё падение на информации Bloomberg о том, что Пекин рассматривает возможность сократить срок карантина для приезжающих из-за границы. Но поскольку подтверждений этому не было, сегодня китайская валюта снова начала слабеть.

12 ГОНКОНГСКИХ АКЦИЙ НА СПБ БИРЖЕ

Тикер	Компания	Отрасль	Цена, HKD	Изм. за день	Ожидаемая див.доходность	P/E'22
9988	Alibaba Group	Электронная коммерция	69,60	▼ 0,43%	-	42,8
1113	CK Asset	Строительство	45,75	▼ 1,61%	4,85%	7,5
0001	CK Hutchison	Промышленность	41,30	▼ 2,36%	6,54%	5,8
2007	Country Garden	Строительство	1,43	▲ 6,72%	10,49%	4,8
9618	JD.com	Электронная коммерция	163,30	▲ 0,80%	-	отр.
3690	Meituan	Электронная коммерция	141,60	▲ 0,57%	-	отр.
1928	Sands China	Игровой бизнес	14,86	▼ 1,46%	-	отр.
1177	Sino Biopharmaceutical	Здравоохранение	4,20	▲ 1,20%	3,81%	4,4
2382	Sunny Optical Technology	Технологический сектор	73,45	▲ 1,10%	1,52%	20,0
0700	Tencent Holdings	Телекоммуникации	232,80	▲ 0,17%	0,69%	12,8
0288	WH Group	Производство продуктов питания	4,67	▲ 1,52%	3,85%	8,4
1810	Xiaomi	Технологический сектор	9,25	▲ 1,54%	-	12,4
Hang Seng			16 211,120	▼ 0,42%	-	

ТОП-10 ДИВИДЕНДНЫХ ИНОСТРАННЫХ АКЦИЙ РСХБ-ИНВЕСТИЦИИ

Тикер	Компания	Отрасль	Цена, \$	Изм. за день	Ожидаемая див.доходность	P/E'22	EV/EBITDA '22
ABBV	AbbVie	Здравоохранение	142,93	▼ 0,14%	3,95%	19,1	12,4
ENB	Enbridge	Энергетика	37,17	▼ 0,32%	7,19%	21,0	13,7
IBM	International Business Machines	Информационные технологии	128,30	▲ 4,73%	5,14%	21,1	12,5
KMB	Kimberly-Clark	Потребительский сектор	112,32	▼ 2,28%	4,13%	24,5	16,3
KO	Coca-Cola	Потребительский сектор	55,08	▼ 1,57%	3,20%	28,1	21,3
MMM	3M	Промышленность	113,11	▼ 0,95%	5,27%	17,7	11,8
PG	Procter & Gamble	Потребительский сектор	126,99	▼ 1,98%	2,88%	22,7	16,9
VFC	VF	Потребительский сектор	27,58	▼ 3,06%	7,25%	15,9	12,4
WBA	Walgreens Boots Alliance	Здравоохранение	33,36	▼ 0,09%	5,74%	5,8	5,0
XOM	Exxon Mobil	Энергетика	103,93	▲ 0,13%	3,46%	10,5	5,5
S&P500			3 665,77	▼ 0,80%	-		

ОГРАНИЧЕНИЕ ОТВЕТСТВЕННОСТИ

Генеральная лицензия на осуществление банковских операций № 3349 (выдана Банком России 12.08.2015).

Лицензия на осуществление брокерской деятельности (выдана Федеральной службой по финансовым рынкам от 19.05.2005 №077-08455-100000).

Представленные в настоящем документе сведения носят исключительно информационный характер, оценки и мнения выражены с учетом ситуации на дату публикации документа. Настоящий документ не является предложением по покупке либо продаже финансовых инструментов и не должен рассматриваться как рекомендация к действиям.

Представленная информация не может рассматриваться в качестве гарантий или обещания будущей доходности вложений. Представленная информация, мнения и оценки подготовлены на основе публичных источников, которые рассматриваются Банком как надежные. Однако за достоверность предоставленной информации АО «Россельхозбанк» ответственности не несет.

Информация и мнения, содержащиеся в настоящем документе, если прямо не указано иное, представлены АО «Россельхозбанк» на соответствующую дату. Банк оставляет за собой право по своему усмотрению без предварительного уведомления клиентов изменять либо не актуализировать информацию и мнения, содержащиеся в данном документе. Клиентам не следует полагаться исключительно на содержание данного документа в ущерб проведению собственного анализа. Банк, его аффилированные лица и сотрудники не несут ответственности за использование данной информации, за прямой или косвенный ущерб, наступивший вследствие использования представленной в настоящем документе информации, а также за ее достоверность. Банк не дает гарантий или заверений и не принимает какой-либо ответственности в отношении финансовых результатов, полученных на основании использования информации, содержащейся в настоящем документе. Стоимость инвестиций может как уменьшаться, так и увеличиваться, и клиент может в конечном счете не получить первоначально инвестированную сумму.

АО «Россельхозбанк» не несет ответственности перед клиентом за финансовые потери, являющиеся результатом изменения рыночных котировок, изменения курса валют, дефолта эмитента ценных бумаг и иных рыночных факторов.

АО «Россельхозбанк» не осуществляет деятельность по инвестиционному консультированию, не является инвестиционным советником и не предоставляет индивидуальных инвестиционных рекомендаций в рамках Федерального закона от 22.04.1996 № 39-ФЗ «О рынке ценных бумаг». Финансовые инструменты либо операции, упомянутые в документе, могут не соответствовать инвестиционному профилю клиента и его инвестиционным целям (ожиданиям). Определение соответствия финансового инструмента либо операции интересам клиента, инвестиционным целям, инвестиционному горизонту и уровню допустим риска является задачей клиента. Банк не несет ответственности за возможные убытки в случае совершения операций либо инвестирования в финансовые инструменты, упомянутые в данном документе, и не рекомендует использовать указанную информацию в качестве единственного источника информации при принятии инвестиционного решения.

Средства, инвестированные в рамках заключенных с Банком соглашений об оказании брокерских услуг и/или соглашений об оказании брокерских услуг с использованием индивидуального инвестиционного счета, не застрахованы в соответствии с Федеральным законом «О страховании вкладов в банках Российской Федерации» от 23.12.2003 № 177-ФЗ.

Клиент должен учитывать возможные риски, сопряженные с осуществлением операций на финансовых рынках. Все основные риски описаны в Приложениях 12.1 -12.4 к Регламенту оказания брокерских услуг АО «Россельхозбанк» № 15-Р, с которыми можно ознакомиться на официальном сайте Банка по адресу www.rshb.ru в разделе «Брокерское обслуживание». До совершения сделок с финансовыми инструментами клиентам следует ознакомиться с указанными документами, описывающими основные риски при инвестициях на финансовом рынке.

Всю информацию об условиях предоставления продуктов и услуг Банка, а также о тарифах клиент может получить на официальном сайте Банка по адресу www.rshb.ru, а также в офисах Банка.

Настоящим АО «Россельхозбанк» информирует о возможном наличии конфликта интересов при предложении упомянутых в документе продуктов, услуг, финансовых инструментов, который может возникать ввиду совмещения Банком различных видов профессиональной деятельности на финансовых рынках, а также тем, что Банк является эмитентом ценных бумаг. При урегулировании возникающих конфликтов интересов Банк руководствуется интересами своих клиентов.

Все права на представленную информацию принадлежат АО «Россельхозбанк». Данная информация не может воспроизводиться, передаваться и распространяться без предварительного письменного разрешения АО «Россельхозбанк».

©2022 АО «Россельхозбанк». Все права защищены.

