



МЕЖДУНАРОДНЫЕ РЫНКИ АКЦИЙ

КАК ПРОШЕЛ ДЕНЬ

- **И всё-таки он его покупает!** – По крайней мере, по последним новостям Илон Маск полон решимости довести сделку по покупке Twitter до логического завершения. Вчера миллиардер выразил готовность приобрести социальную сеть по первоначальной цене в \$3 млрд или по \$54,2 за акцию. Видимо, проблему с фейковыми аккаунтами решили, раз Маск заявил, что «у Twitter огромный потенциал» и он «с нетерпением ждёт работы с компанией». *Котировки же ждать не стали, прибавив 22,2% по итогам торгов. Лишь бы снова не передумал!*
- **Не Теслой единой.** – Оказывается, американский автопром признает существование и других производителей электрокаров, не только Tesla. Об этом говорит статистика продаж электромобилей Ford в сентябре: объём продаж вырос на 197,3% г/г, составив 4 691 ед. Совокупный объём продаж и объём продаж грузовиков, конечно, снизились на 8,9% и 18,3% г/г, соответственно, но инвесторы пропустили это мимо ушей – электрокары же продавались. Значит, спрос есть! Значит, конкуренция присутствует. *Котировки выросли на 7,8%.*
- **Micron: гранты от Японии, развитие – в США.** – Компания объявила о своём плане инвестировать \$100 млрд в строительство завода по производству микросхем в г.Клей. Это позволит не только увеличить производственные мощности компании, но и создать около 50 тыс. рабочих мест. Интересное решение после получения \$320 млн от японского правительства на производство чипов в Хиросиме. *Всем сёстрам по серьгам, а котировкам +4,3% по итогам торгов.*
- **Roku на всех экранах.** – Компания заявила о сотрудничестве с Nielsen и о возможности одновременного запуска сервиса сразу на 4 экранах. Цель – максимально банальная: увеличение охвата рекламной кампании. Иными словами, чем больше экранов в доме показывают Roku, тем выше доход от рекламы (кто-то да точно купит!). *Акции дали +4,8%.*

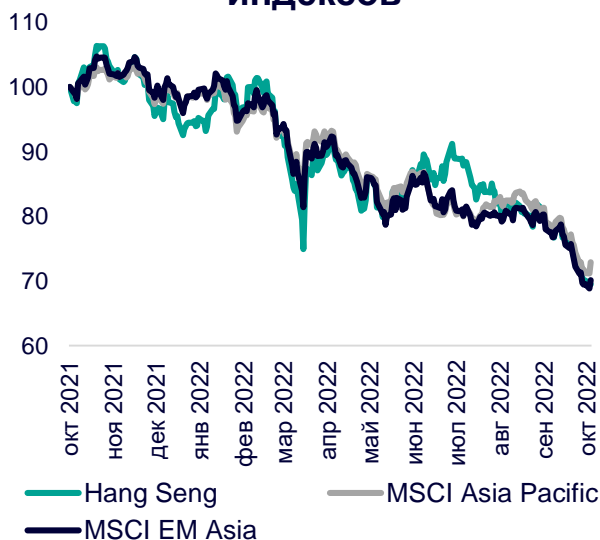
СЕГОДНЯ НА ЗАРУБЕЖНЫХ ПЛОЩАДКАХ

Американские рынки вновь продемонстрировали уверенный рост: S&P прибавил 3,06%, Nasdaq – 3,34%, Dow Jones – 2,80%. Пока это лучшее начало квартала с 1938 г. Число новых заказов на промышленные товары в США в августе осталось без изменений. При этом поставки выросли на 0,5% м/м, до \$547,9 млрд, а объем невыполненных заказов – также на 0,5% м/м, до \$1,132 трлн. Товарно-материальные запасы составили \$800,2 млрд, снизившись на 0,1% м/м. Отношение запасов к объёму поставок составило 1,46х, снизившись по сравнению с июльским показателем.

Европейские рынки открыли торги снижением: Euro Stoxx падает на 0,69%, DAX – на 0,66%, CAC – на 0,52%. Сегодня макростатистика представлена исключительно региональными данными. Профицит торгового баланса Германии в августе составил €1,2 млрд в сравнении с июльским €3,4 млрд. В августе объём экспорта Германии составил €133,1 млрд (+1,6% м/м, +18,1% г/г). В то же время импорт вырос на 3,4% м/м и на 33,3% г/г, до €131,9 млрд.

Азиатские рынки выросли: Nikkei увеличился на 0,48%, Hang Seng – на 5,90%, Kospi – на 0,26%. Биржи материкового Китая по-прежнему закрыты в связи с праздником по случаю Дня Образования КНР. Розничные продажи в Австралии в августе выросли на 0,6% м/м, в помесечном выражении показатель растёт уже 8 месяцев подряд. ИПЦ Южной Кореи в сентябре составил 5,6% годовых, снизившись на 0,1 п.п. с августовского значения. Аналитики ждут ускорения показателя в октябре из-за подросших тарифов на газ и электричество и роста цен на продукты питания.

Динамика мировых индексов



Динамика азиатских индексов



Рынки акций	Знач.	Изм. за день	Изм. за неделю	Изм. за месяц	Изм. с начала года
-------------	-------	--------------	----------------	---------------	--------------------

АМЕРИКАНСКИЕ ИНДЕКСЫ

S&P 500	3 790,92	▲ 3,06%	▲ 3,94%	▼ 3,40%	▼ 20,46%
Nasdaq	11 176,41	▲ 3,34%	▲ 3,20%	▼ 3,91%	▼ 28,56%
Dow Jones	30 316,33	▲ 2,80%	▲ 4,05%	▼ 3,20%	▼ 16,57%
S&P/TSX Comp	19 370,99	▲ 2,59%	▲ 5,81%	▲ 0,52%	▼ 8,73%
S&P/BMV IPC	46 046,58	▲ 1,36%	▲ 2,31%	▲ 0,04%	▼ 13,56%
Ibovespa	116 230,12	▲ 0,08%	▲ 7,25%	▲ 3,59%	▲ 10,88%
Chile Slct	5 248,87	▲ 2,05%	▲ 1,32%	▼ 9,18%	▲ 22,06%
Colom Colcap	1 197,44	▲ 3,52%	▲ 6,55%	▼ 3,18%	▼ 15,13%
ARG Merval	144 926,66	▼ 0,09%	▲ 6,98%	▲ 4,82%	▲ 73,56%
S&P/BVL Peru	20 267,50	▲ 2,02%	▲ 7,86%	▲ 7,22%	▼ 3,87%

ЕВРОПЕЙСКИЕ ИНДЕКСЫ

Euro Stoxx 50	3 460,55	▼ 0,69%	▲ 3,76%	▼ 1,61%	▼ 19,49%
FTSE 100	7 004,99	▼ 1,15%	▼ 0,01%	▼ 4,31%	▼ 5,14%
CAC 40	6 008,09	▼ 0,52%	▲ 4,22%	▼ 1,99%	▼ 16,01%
DAX	12 586,55	▼ 0,66%	▲ 3,31%	▼ 2,30%	▼ 20,76%
IBEX 35	7 579,10	▼ 1,53%	▲ 1,84%	▼ 4,40%	▼ 13,02%
FTSE MIB	21 360,83	▼ 1,52%	▲ 2,44%	▼ 1,18%	▼ 21,89%
AEX	665,52	▼ 0,61%	▲ 3,81%	▼ 1,80%	▼ 16,59%
OMX STKH 30	1 896,93	▼ 0,67%	▲ 3,16%	▼ 1,17%	▼ 21,61%
SWISS MKT	10 547,98	▼ 0,41%	▲ 3,20%	▼ 3,13%	▼ 18,08%

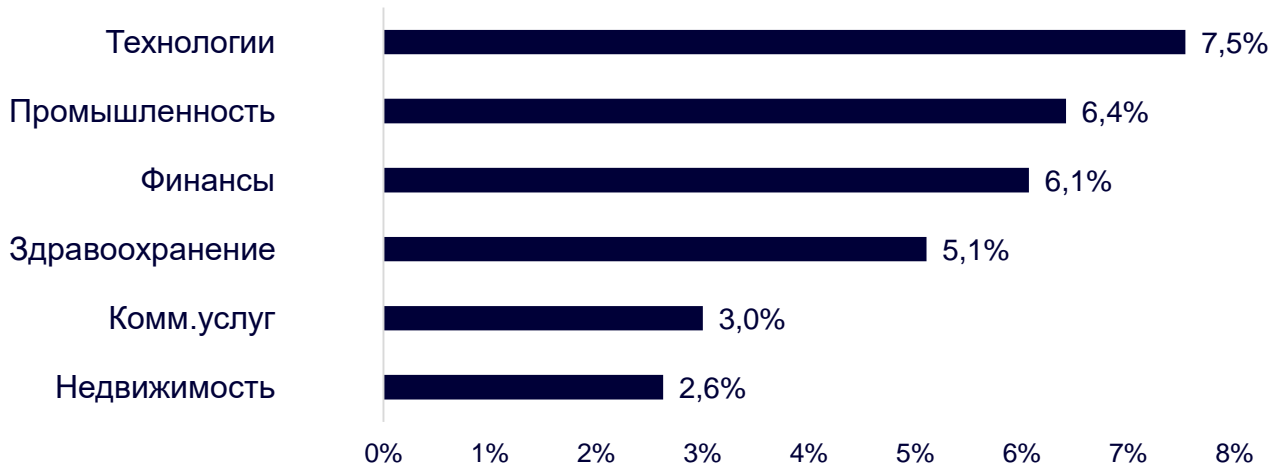
АЗИАТСКИЕ ИНДЕКСЫ

Nikkei	27 120,46	▲ 0,48%	▲ 3,62%	▼ 1,81%	▼ 5,80%
Hang Seng	18 087,98	▲ 5,90%	▲ 4,85%	▼ 5,92%	▼ 22,69%
CSI 300	3 804,89	— 0,00%	▼ 0,62%	▼ 5,24%	▼ 22,98%
S&P/ASX 200	6 815,70	▲ 1,74%	▲ 5,47%	▼ 0,53%	▼ 9,29%
Kospi	2 215,23	▲ 0,26%	▲ 2,12%	▼ 7,84%	▼ 25,60%
SPCNX NIFTY	17 274,30	— 0,00%	▲ 2,47%	▼ 2,22%	▼ 0,46%
TAIEX	13 801,43	▲ 1,66%	▲ 2,49%	▼ 5,86%	▼ 24,25%
JAKARTA COMP	7 075,39	▲ 0,04%	▼ 0,02%	▼ 2,16%	▲ 7,50%
FTSE/BM KLCI	1 420,55	▲ 0,79%	▲ 1,33%	▼ 4,65%	▼ 9,38%
FTSE/ST	3 153,24	▲ 0,46%	▲ 1,18%	▼ 1,94%	▲ 0,95%

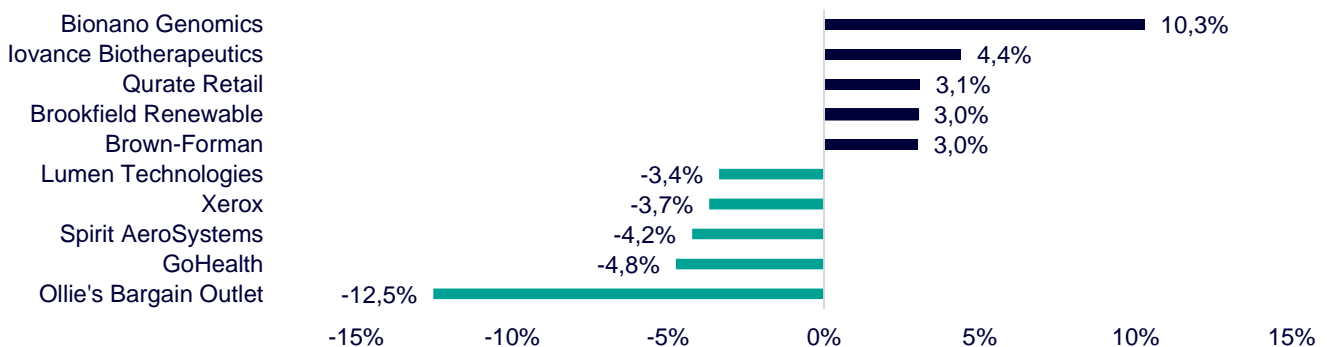
ДИНАМИКА ОТРАСЛЕВЫХ ИНДЕКСОВ

Отраслевые индексы Гонконга взлетели после Национального праздника накануне. Основной «ракетой» выступил технологический сектор (+7,5%) за счёт роста котировок JD.com (+10,1%) и BYD Electronic (International) (+9,5%). Аутсайдером (если так можно назвать индекс, прибавивший 2,6% по итогам торгов) стал сектор недвижимости, где бумаги Country Garden Holdings (-1,1%) и Country Garden Services Holdings (-1,0%) стали единственными, чьи котировки снизились.

Динамика отраслевых индексов Гонконга

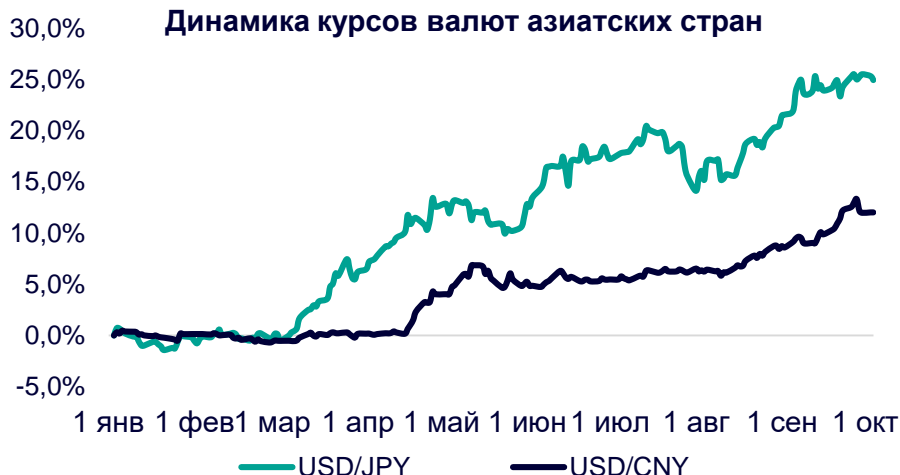


Лидеры роста и падения на премаркете США



ДИНАМИКА КУРСОВ ВАЛЮТ

Динамика курсов валют азиатских стран



В соответствии с рыночным консенсусом ЦБ Японии не будет проводить интервенции до тех пор, пока курс ниже 145 иен за доллар. Однако в моменте курс переваливал за 145,9, но повторной интервенции так и не случилось. Эффект от предыдущего вмешательства практически полностью нивелирован и в случае сохранения текущей динамики курсов валют, не исключено, что следующая интервенция не заставит себя долго ждать.

Юань, вопреки ожиданиям, демонстрирует околонулевую динамику относительно доллара, пока китайские рынки закрыты на неделю по случаю празднования Дня основания КНР.

12 ГОНКОНГСКИХ АКЦИЙ НА СПБ БИРЖЕ

Тикер	Компания	Отрасль	Цена, HKD	Изм. за день	Ожидаемая див.доходность	P/E'22
9988	Alibaba Group	Электронная коммерция	84,20	▲ 8,44%	-	42,8
1113	CK Asset	Строительство	48,55	▲ 3,63%	4,57%	7,5
0001	CK Hutchison	Промышленность	45,55	▲ 5,20%	5,93%	5,8
2007	Country Garden	Строительство	1,96	▼ 1,01%	7,65%	4,8
9618	JD.com	Электронная коммерция	213,00	▲ 10,13%	-	отр.
3690	Meituan	Электронная коммерция	174,90	▲ 8,16%	-	отр.
1928	Sands China	Игровой бизнес	21,05	▲ 5,46%	-	отр.
1177	Sino Biopharmaceutical	Здравоохранение	3,91	▲ 5,39%	4,09%	4,4
2382	Sunny Optical Technology	Технологический сектор	80,40	▲ 7,34%	1,39%	20,0
0700	Tencent Holdings	Телекоммуникации	279,00	▲ 5,76%	0,57%	12,8
0288	WH Group	Производство продуктов питания	5,20	▲ 6,78%	3,46%	8,4
1810	Xiaomi	Технологический сектор	9,40	▲ 6,94%	-	12,4
Hang Seng			18 087,970	▲ 5,90%	-	

ТОП-10 ДИВИДЕНДНЫХ ИНОСТРАННЫХ АКЦИЙ РСХБ-ИНВЕСТИЦИИ

Тикер	Компания	Отрасль	Цена, \$	Изм. за день	Ожидаемая див.доходность	P/E'22	EV/EBITDA '22
ABBV	AbbVie	Здравоохранение	141,99	▲ 2,65%	3,97%	19,1	12,4
ENB	Enbridge	Энергетика	39,42	▲ 2,52%	6,78%	21,0	13,7
IBM	International Business Machines	Информационные технологии	125,50	▲ 3,28%	5,25%	21,1	12,5
KMB	Kimberly-Clark	Потребительский сектор	116,23	▲ 1,88%	3,99%	24,5	16,3
KO	Coca-Cola	Потребительский сектор	56,78	▲ 0,23%	3,10%	28,1	21,3
MMM	3M	Промышленность	115,62	▲ 2,12%	5,15%	17,7	11,8
PG	Procter & Gamble	Потребительский сектор	130,10	▲ 1,24%	2,81%	22,7	16,9
VFC	VF	Потребительский сектор	31,76	▲ 1,53%	6,30%	15,9	12,4
WBA	Walgreens Boots Alliance	Здравоохранение	33,39	▲ 2,96%	5,74%	5,8	5,0
XOM	Exxon Mobil	Энергетика	95,27	▲ 3,64%	3,78%	10,5	5,5
S&P500			3 790,92	▲ 3,06%	-		

ОГРАНИЧЕНИЕ ОТВЕТСТВЕННОСТИ

Генеральная лицензия на осуществление банковских операций № 3349 (выдана Банком России 12.08.2015).

Лицензия на осуществление брокерской деятельности (выдана Федеральной службой по финансовым рынкам от 19.05.2005 №077-08455-100000).

Представленные в настоящем документе сведения носят исключительно информационный характер, оценки и мнения выражены с учетом ситуации на дату публикации документа. Настоящий документ не является предложением по покупке либо продаже финансовых инструментов и не должен рассматриваться как рекомендация к действиям.

Представленная информация не может рассматриваться в качестве гарантий или обещания будущей доходности вложений. Представленная информация, мнения и оценки подготовлены на основе публичных источников, которые рассматриваются Банком как надежные. Однако за достоверность предоставленной информации АО «Россельхозбанк» ответственности не несет.

Информация и мнения, содержащиеся в настоящем документе, если прямо не указано иное, представлены АО «Россельхозбанк» на соответствующую дату. Банк оставляет за собой право по своему усмотрению без предварительного уведомления клиентов изменять либо не актуализировать информацию и мнения, содержащиеся в данном документе. Клиентам не следует полагаться исключительно на содержание данного документа в ущерб проведению собственного анализа. Банк, его аффилированные лица и сотрудники не несут ответственности за использование данной информации, за прямой или косвенный ущерб, наступивший вследствие использования представленной в настоящем документе информации, а также за ее достоверность. Банк не дает гарантий или заверений и не принимает какой-либо ответственности в отношении финансовых результатов, полученных на основании использования информации, содержащейся в настоящем документе. Стоимость инвестиций может как уменьшаться, так и увеличиваться, и клиент может в конечном счете не получить первоначально инвестированную сумму.

АО «Россельхозбанк» не несет ответственности перед клиентом за финансовые потери, являющиеся результатом изменения рыночных котировок, изменения курса валют, дефолта эмитента ценных бумаг и иных рыночных факторов.

АО «Россельхозбанк» не осуществляет деятельность по инвестиционному консультированию, не является инвестиционным советником и не предоставляет индивидуальных инвестиционных рекомендаций в рамках Федерального закона от 22.04.1996 № 39-ФЗ «О рынке ценных бумаг». Финансовые инструменты либо операции, упомянутые в документе, могут не соответствовать инвестиционному профилю клиента и его инвестиционным целям (ожиданиям). Определение соответствия финансового инструмента либо операции интересам клиента, инвестиционным целям, инвестиционному горизонту и уровню допустим риска является задачей клиента. Банк не несет ответственности за возможные убытки в случае совершения операций либо инвестирования в финансовые инструменты, упомянутые в данном документе, и не рекомендует использовать указанную информацию в качестве единственного источника информации при принятии инвестиционного решения.

Средства, инвестированные в рамках заключенных с Банком соглашений об оказании брокерских услуг и/или соглашений об оказании брокерских услуг с использованием индивидуального инвестиционного счета, не застрахованы в соответствии с Федеральным законом «О страховании вкладов в банках Российской Федерации» от 23.12.2003 № 177-ФЗ.

Клиент должен учитывать возможные риски, сопряженные с осуществлением операций на финансовых рынках. Все основные риски описаны в Приложениях 12.1 -12.4 к Регламенту оказания брокерских услуг АО «Россельхозбанк» № 15-Р, с которыми можно ознакомиться на официальном сайте Банка по адресу www.rshb.ru в разделе «Брокерское обслуживание». До совершения сделок с финансовыми инструментами клиентам следует ознакомиться с указанными документами, описывающими основные риски при инвестициях на финансовом рынке.

Всю информацию об условиях предоставления продуктов и услуг Банка, а также о тарифах клиент может получить на официальном сайте Банка по адресу www.rshb.ru, а также в офисах Банка.

Настоящим АО «Россельхозбанк» информирует о возможном наличии конфликта интересов при предложении упомянутых в документе продуктов, услуг, финансовых инструментов, который может возникать ввиду совмещения Банком различных видов профессиональной деятельности на финансовых рынках, а также тем, что Банк является эмитентом ценных бумаг. При урегулировании возникающих конфликтов интересов Банк руководствуется интересами своих клиентов.

Все права на представленную информацию принадлежат АО «Россельхозбанк». Данная информация не может воспроизводиться, передаваться и распространяться без предварительного письменного разрешения АО «Россельхозбанк».

©2022 АО «Россельхозбанк». Все права защищены.

